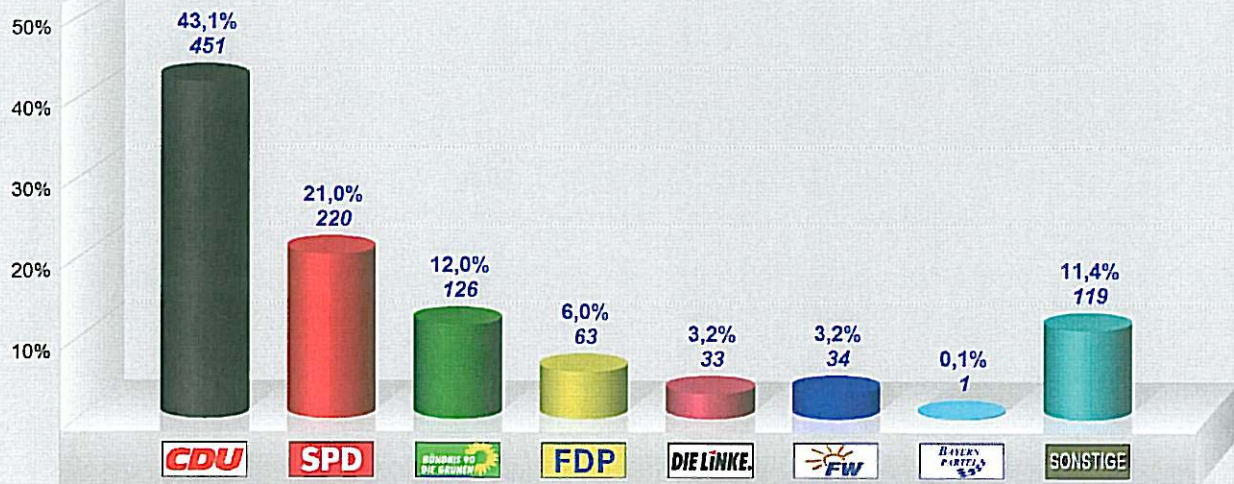

























Europawahl 2014 Sipplingen
Vorläufiges Endergebnis
Stimmenanteile in Prozent (%)

Wahlbeteiligung 63,6%



Europawahl 2014 Sipplingen

Rang	Bewerber / Liste	Stimmen	%-Gesamt	(%)
1	Christlich Demokratische Union Deutschlands	451	43,08	
2	Sozialdemokratische Partei Deutschlands	220	21,01	
3	BÜNDNIS 90/DIE GRÜNEN	126	12,03	
4	Alternative für Deutschland	70	6,69	
5	Freie Demokratische Partei	63	6,02	
6	FREIE WÄHLER	34	3,25	
7	DIE LINKE	33	3,15	
8	AUF - Partei für Arbeit, Umwelt und Familie, Christen für Deutsch	13	1,24	
9	PARTEI MENSCH UMWELT TIERSCHUTZ	10	0,96	
10	Piratenpartei Deutschland	9	0,86	
11	Familien-Partei Deutschlands	4	0,38	
12	Ökologisch-Demokratische Partei	3	0,29	
13	Nationaldemokratische Partei Deutschlands	3	0,29	
14	Partei für Arbeit, Rechtsstaat, Tierschutz, Elitenförderung und ba	3	0,29	
15	Ab jetzt...Demokratie durch Volksabstimmung - Politik für die Me	2	0,19	
16	DIE REPUBLIKANER	1	0,10	
17	Bayernpartei	1	0,10	
18	Bürgerrechtsbewegung Solidarität	1	0,10	
19	Partei Bibeltreuer Christen	0	0,00	
20	CHRISTLICHE MITTE - Für ein Deutschland nach GOTTES Gebot	0	0,00	
21	Deutsche Kommunistische Partei	0	0,00	
22	Partei für Soziale Gleichheit, Sektion der Vierten Internationale	0	0,00	
23	Bürgerbewegung PRO NRW	0	0,00	
24	Marxistisch-Leninistische Partei Deutschlands	0	0,00	