

# Jahresabschluss

zum 31.12.2018

Gemeinde Sipplingen



# Jahresabschluss NKHR 2018 der Gemeinde Sipplingen



## Gesamtergebnisrechnung mit Planvergleich

Gemeinde Sipplingen

Nr.	Beschreibung	Ergebnis 2017	Fortgeschr. Ansatz 2018	Ergebnis 2018	Vergleich Ergebnis/Ansatz (Sp.3 - 2)	Ergänz. Festlegungen im HH-Vollzug	Ermächtig.-übertragung aus 2017	verfügbare Mittel abzgl. Ergebnis	Ermächtig.-übertragung nach 2019
EUR									
		1	2	3	4	5	6	7	8
1	Steuern und ähnliche Abgaben	27.729,61	2.486.693	2.900.988,52	414.295,52	0,00	0	414.295,52	0
3011000	Grundsteuer A	0,00	3.000	2.768,18	-231,82	0,00	0	-231,82	0
3012000	Grundsteuer B	361,13	306.000	309.131,69	3.131,69	0,00	0	3.131,69	0
3013000	Gewerbesteuer	13.268,20	600.000	937.768,10	337.768,10	0,00	0	337.768,10	0
3021000	Gemeindeanteil an der Einkommensteuer	0,00	1.224.894	1.286.022,70	61.128,70	0,00	0	61.128,70	0
3022000	Gemeindeanteil an der Umsatzsteuer	0,00	62.600	61.535,30	-1.064,70	0,00	0	-1.064,70	0
3032000	Hundesteuer	-40,00	10.000	9.923,00	-77,00	0,00	0	-77,00	0
3034000	Zweitwohnungssteuer	966,36	160.000	172.015,34	12.015,34	0,00	0	12.015,34	0
3041000	Fremdenverkehrsbeiträge	13.173,92	25.000	26.450,91	1.450,91	0,00	0	1.450,91	0
3049000	Sonstige steuerähnliche Erträge	0,00	1.500	1.821,30	321,30	0,00	0	321,30	0
3051000	Leistungen nach dem Familienleistungsausgleich	0,00	93.699	93.552,00	-147,00	0,00	0	-147,00	0
2	Zuweisungen und Zuwendungen, Umlagen	0,00	1.034.369	1.008.381,95	-25.987,05	0,00	0	-25.987,05	0
3	Aufgelöste Investitionszuwendungen und -beiträge	0,00	198.500	263.979,22	65.479,22	0,00	0	65.479,22	0
4	Sonstige Transfererträge	0,00	0	0,00	0,00	0,00	0	0,00	0
5	Entgelte für öffentl. Leistungen oder Einrichtungen	127.495,91	759.200	896.775,86	137.575,86	0,00	0	137.575,86	0
6	Sonstige privatrechtliche Leistungsentgelte	22.861,85	730.522	1.026.701,79	296.179,79	0,00	0	296.179,79	0
7	Kostenerstattungen und Kostenumlagen	0,00	46.350	57.034,08	10.684,08	0,00	0	10.684,08	0
8	Zinsen und ähnliche Erträge	0,00	0	357,45	357,45	0,00	0	357,45	0
9	Aktivierete Eigenleistungen und Bestandveränderungen	0,00	0	0,00	0,00	0,00	0	0,00	0
10	Sonstige ordentliche Erträge	1.186,64	148.000	211.839,44	63.839,44	0,00	0	63.839,44	0
<b>11</b>	<b>Ordentliche Erträge (Summe aus Nummern 1 bis 10)</b>	<b>179.274,01</b>	<b>5.403.634</b>	<b>6.366.058,31</b>	<b>962.424,31</b>	<b>0,00</b>	<b>0</b>	<b>962.424,31</b>	<b>0</b>
12	Personalaufwendungen	0,00	-1.626.580	-1.560.737,51	65.842,49	0,00	0	65.842,49	0
13	Versorgungsaufwendungen	0,00	-13.000	-9.292,00	3.708,00	0,00	0	3.708,00	0
14	Aufwendungen für Sach- und Dienstleistungen	-46.211,07	-898.363	-1.664.493,74	-766.130,74	0,00	0	-766.130,74	0
15	Abschreibungen	0,00	-661.930	-699.335,83	-37.405,83	0,00	0	-37.405,83	0
16	Zinsen und ähnliche Aufwendungen	0,00	-20.000	-14.253,83	5.746,17	0,00	0	5.746,17	0
17	Transferaufwendungen	-9.062,01	-1.723.071	-2.048.326,92	-325.255,92	0,00	0	-325.255,92	0
4312000	Zuweisungen an Gemeinden und Gemeindeverbände	0,00	0	-8.587,53	-8.587,53	0,00	0	-8.587,53	0
4313000	Zuweisungen an Zweckverbände	3.796,69	-155.000	-767,60	154.232,40	0,00	0	154.232,40	0
4313001	Zuw Zweckverband Kläranlage	0,00	0	-123.361,96	-123.361,96	0,00	0	-123.361,96	0
4313002	Zuw. Zweckverband Sammler	0,00	0	-33.167,91	-33.167,91	0,00	0	-33.167,91	0
4317000	Zuschüsse an private Unternehmen	0,00	-8.000	0,00	8.000,00	0,00	0	8.000,00	0
4318000	Zuschüsse an übrige Bereiche	-12.858,70	-26.210	-75.651,40	-49.441,40	0,00	0	-49.441,40	0
4341000	Gewerbesteuerumlage	0,00	-120.882	-182.472,97	-61.590,97	0,00	0	-61.590,97	0
4371000	Finanzausgleichsumlage (Land)	0,00	-560.276	-59.820,70	500.455,30	0,00	0	500.455,30	0
4371100	Zuführung z.Rückstell. FAG-Ausgleich (FAG-Umlage) (Land)	0,00	0	-646.700,00	-646.700,00	0,00	0	-646.700,00	0
4372000	Allgemeine Umlagen an Gde. und GVV (Kreisumlage)	0,00	-852.703	-40.882,00	811.821,00	0,00	0	811.821,00	0
4372100	Zuführung z.Rückstell. FAG-Ausgleich (Kreisumlage) (Gemeinde/Gemeindeverbände)	0,00	0	-872.900,00	-872.900,00	0,00	0	-872.900,00	0
4373000	Allgemeine Umlagen an Zweckverbände	0,00	0	-4.014,85	-4.014,85	0,00	0	-4.014,85	0

# Jahresabschluss NKHR 2018 der Gemeinde Sipplingen



## Gesamtergebnisrechnung mit Planvergleich

Gemeinde Sipplingen

Nr.	Beschreibung	Ergebnis 2017	Fortgeschr. Ansatz 2018	Ergebnis 2018	Vergleich Ergebnis/Ansatz (Sp.3 - 2)	Ergänz. Festlegungen im HH-Vollzug	Ermächtig.-übertragung aus 2017	verfügbare Mittel abzgl. Ergebnis	Ermächtig.-übertragung nach 2019
EUR									
		1	2	3	4	5	6	7	8
18	Sonstige ordentliche Aufwendungen	-1.774,15	-436.185	-478.403,38	-42.218,38	0,00	0	-42.218,38	0
<b>19</b>	<b>Ordentliche Aufwendungen (Summe aus Nummern 12 bis 18)</b>	<b>-57.047,23</b>	<b>-5.379.129</b>	<b>-6.474.843,21</b>	<b>-1.095.714,21</b>	<b>0,00</b>	<b>0</b>	<b>-1.095.714,21</b>	<b>0</b>
<b>20</b>	<b>Ordentliches Ergebnis (Saldo aus Nummern 11 und 19)</b>	<b>122.226,78</b>	<b>24.505</b>	<b>-108.784,90</b>	<b>-133.289,90</b>	<b>0,00</b>	<b>0</b>	<b>-133.289,90</b>	<b>0</b>
21	Außerordentliche Erträge	0,00	0	0,00	0,00	0,00	0	0,00	0
22	Außerordentliche Aufwendungen	0,00	0	-3.397,72	-3.397,72	0,00	0	-3.397,72	0
<b>23</b>	<b>Sonderergebnis (Saldo aus Nummern 21 und 22)</b>	<b>0,00</b>	<b>0</b>	<b>-3.397,72</b>	<b>-3.397,72</b>	<b>0,00</b>	<b>0</b>	<b>-3.397,72</b>	<b>0</b>
<b>24</b>	<b>Gesamtergebnis (Summe aus Nummern 20 und 23)</b>	<b>122.226,78</b>	<b>24.505</b>	<b>-112.182,62</b>	<b>-136.687,62</b>	<b>0,00</b>	<b>0</b>	<b>-136.687,62</b>	<b>0</b>
	<b>nachrichtlich: Behandlung von Überschüssen und Fehlbeträgen:</b>								
25	Abdeckung von Fehlbeträgen aus Vorjahren	0,00	0	0,00	0,00	0,00	0	0,00	0
26	Zuführung zur Rücklage aus Überschüssen des ordentlichen Ergebnisses	0,00	0	0,00	0,00	0,00	0	0,00	0
27	Minderung d. Basiskapitals nach Art. 13 Abs. 6 d. Gesetzes z. Reform des Gemeindehaushaltsrechts	0,00	0	0,00	0,00	0,00	0	0,00	0
28	Entnahme aus der Rücklage aus Überschüssen des ordentlichen Ergebnisses	0,00	0	0,00	0,00	0,00	0	0,00	0
29	Verwendung des Überschusses des Sonderergebnisses zum Ausgleich des ordentlichen Ergebnisses	0,00	0	0,00	0,00	0,00	0	0,00	0
30	Zuführung zur Rücklage aus Überschüssen des Sonderergebnisses	0,00	0	0,00	0,00	0,00	0	0,00	0
31	Verrechnung eines Fehlbetrags b. Sonderergebnis m. d. Rücklage a. Überschüssen d. Sonderergebnisses	0,00	0	0,00	0,00	0,00	0	0,00	0
32	Verrechnung eines Fehlbetrags beim ordentlichen Ergebnis mit der Rücklage aus Überschüssen des Sonderergebnisses	0,00	0	0,00	0,00	0,00	0	0,00	0
33	Fehlbetragsvortrag auf das ordentliche Ergebnis folgender Haushaltsjahre	0,00	0	108.784,90	108.784,90	0,00	0	108.784,90	0
34	Verrechnung eines Fehlbetrags beim ordentlichen Ergebnis mit dem Basiskapital	0,00	0	0,00	0,00	0,00	0	0,00	0
35	Verrechnung eines Fehlbetrags beim Sonderergebnis mit dem Basiskapital	0,00	0	3.397,72	3.397,72	0,00	0	3.397,72	0
36	Umbuchung aus den Ergebnisrücklagen des Basiskapital (§23 Satz 4 GemHVO)	0,00	0	0,00	0,00	0,00	0	0,00	0

# Jahresabschluss NKHR 2018 der Gemeinde Sipplingen



## Feststellungsbeschluss

**Auf Grund von § 95b der Gemeindeordnung für Baden-Württemberg stellt der Gemeinderat am 30.11.2023 den Jahresabschluss für das Jahr 2018 mit folgenden Werten fest:**

Gemeinde Sipplingen

		EUR
<b>1.</b>	<b>Ergebnisrechnung</b>	
1.1	Summe der ordentlichen Erträge	6.366.058,31
1.2	Summe der ordentlichen Aufwendungen	-6.474.843,21
<b>1.3</b>	<b>Ordentliches Ergebnis (Saldo aus 1.1 und 1.2)</b>	<b>-108.784,90</b>
1.4	Außerordentliche Erträge	0,00
1.5	Außerordentliche Aufwendungen	-3.397,72
<b>1.6</b>	<b>Sonderergebnis (Saldo aus 1.4 und 1.5)</b>	<b>-3.397,72</b>
<b>1.7</b>	<b>Gesamtergebnis (Summe aus 1.3 und 1.6)</b>	<b>-112.182,62</b>
<b>2.</b>	<b>Finanzrechnung</b>	
2.1	Summe der Einzahlungen aus laufender Verwaltungstätigkeit	5.954.386,97
2.2	Summe der Auszahlungen aus laufender Verwaltungstätigkeit	-5.171.338,77
<b>2.3</b>	<b>Zahlungsmittelüberschuss/-bedarf der Ergebnisrechnung (Saldo aus 2.1 und 2.2)</b>	<b>783.048,20</b>
2.4	Summe der Einzahlungen aus Investitionstätigkeit	0,00
2.5	Summe der Auszahlungen aus Investitionstätigkeit	-915.298,99
<b>2.6</b>	<b>Finanzierungsmittelüberschuss/-bedarf a. Investitionstätigkeit (Saldo 2.4 u.2.5)</b>	<b>-915.298,99</b>
<b>2.7</b>	<b>Finanzierungsmittelüberschuss/-bedarf (Saldo aus 2.3 und 2.6)</b>	<b>-132.250,79</b>
2.8	Summe der Einzahlungen aus Finanzierungstätigkeit	0,00
2.9	Summe der Auszahlungen aus Finanzierungstätigkeit	-122.398,75
<b>2.10</b>	<b>Finanzierungsmittelüberschuss/-bedarf aus Finanzierungstätigkeit (Saldo aus 2.8 und 2.9)</b>	<b>-122.398,75</b>
<b>2.11</b>	<b>Änderung des Finanzierungsmittelbestands zum Ende des Haushaltsjahres (Saldo aus 2.7 und 2.10)</b>	<b>-254.649,54</b>
2.12	Zahlungsmittelüberschuss/-bedarf aus haushaltsunwirksamen Ein- u. Auszahlungen	905.414,97
<b>2.13</b>	<b>Anfangsbestand an Zahlungsmitteln</b>	<b>221.479,26</b>
<b>2.14</b>	<b>Veränderung des Bestands an Zahlungsmitteln (Saldo aus 2.11 und 2.12)</b>	<b>650.765,43</b>
<b>2.15</b>	<b>Endbestand an Zahlungsmitteln am Ende des Haushaltsjahres (Saldo aus 2.13 und 2.14)</b>	<b>872.244,69</b>
<b>3.</b>	<b>Bilanz</b>	
3.1	Immaterielles Vermögen	0,00
3.2	Sachvermögen	16.166.232,87
3.3	Finanzvermögen	2.656.031,17
3.4	Abgrenzungsposten	11.093,85
3.5	Nettoposition	0,00
<b>3.6</b>	<b>Gesamtbetrag auf der Aktivseite (Summe aus 3.1 bis 3.5)</b>	<b>18.833.357,89</b>
3.7	Basiskapital und Kapitalrücklage	10.950.625,32
3.8	Rücklagen	173.110,28
3.9	Fehlbeträge des ordentlichen Ergebnisses	-108.784,90
3.10	Sonderposten	3.356.204,06
3.11	Rückstellungen	2.847.358,36
3.12	Verbindlichkeiten	1.445.415,19
3.13	Passive Rechnungsabgrenzungsposten	169.429,58
<b>3.14</b>	<b>Gesamtbetrag auf der Passivseite (Summe aus 3.7 bis 3.13)</b>	<b>18.833.357,89</b>

Jahresabschluss NKHR 2018 der Gemeinde Sipplingen



**Feststellung, Aufgliederung und Verwendung des Jahresergebnisses-Anl. 20 (RZ-Ba)**

Gemeinde Sipplingen

Nr.	Detaillierte Darstellung der Behandlung von Überschüssen und Fehlbeträgen	drittvorange- gangenes Jahr	zweitvorange- gangenes Jahr	Vorjahr	Haushaltsjahr
<b>1.</b>	<b>beim ordentlichen Ergebnis</b>				
1.1	Abdeckung von Fehlbeträgen aus Vorjahren	0,00	0,00	0,00	0,00
1.2	Zuführung zur Rücklage aus Überschüssen des ordentlichen Ergebnisses	0,00	0,00	0,00	0,00
1.3	Minderung des Basiskapitals nach Art. 13 Abs. 6 des Gesetzes zur Reform des Gemeindehaushaltsrechts	0,00	0,00	0,00	0,00
1.4	Entnahme aus der Rücklage aus Überschüssen des ordentlichen Ergebnisses	0,00	0,00	0,00	0,00
1.5	Verwendung des Überschusses des Sonderergebnisses zum Ausgleich des ordentlichen Ergebnisses	0,00	0,00	0,00	0,00
1.6	Verrechnung eines Fehlbetrags beim ordentlichen Ergebnis mit der Rücklage aus Überschüssen des Sonderergebnisses	0,00	0,00	0,00	0,00
1.7	Fehlbetragsvortrag auf das ordentliche Ergebnis folgender Haushaltsjahre	0,00	0,00	0,00	108.784,90
1.8	Verrechnung eines Fehlbetrags beim ordentlichen Ergebnis mit dem Basiskapital	0,00	0,00	0,00	0,00
<b>2.</b>	<b>beim Sonderergebnis</b>				
2.1	Zuführung zur Rücklage aus Überschüssen des Sonderergebnisses	0,00	0,00	0,00	0,00
2.2	Verrechnung eines Fehlbetrags beim Sonderergebnis mit der Rücklage aus Überschüssen des Sonderergebnisses	0,00	0,00	0,00	0,00
2.3	Verrechnung eines Fehlbetrags beim Sonderergebnis mit dem Basiskapital	0,00	0,00	0,00	3.397,72

Jahresabschluss NKHR 2018 der Gemeinde Sipplingen



Gesamtfinanzrechnung mit Planvergleich

Gemeinde Sipplingen

Nr.		Ergebnis 2017	Fortgeschr. Ansatz 2018	Ergebnis 2018	Vergleich Ergeb./Ansatz (Sp. 3 -2)	Ergänz. Festlegungen im HH-Vollzug	Ermächtig.-übertragung aus 2017	verfügbare Mittel abzgl. Ergebnis	Ermächtig.-übertragung nach 2019
EUR									
		1	2	3	4	5	6	7	8
1	Steuern und ähnliche Abgaben	0,00	2.486.693	2.835.849,29	349.156,29	0,00	0	349.156,29	0
2	Zuweisungen und Zuwendungen und allgemeine Umlagen	0,00	1.034.369	1.016.536,95	-17.832,05	0,00	0	-17.832,05	0
3	Sonstige Transfereinzahlungen	0,00	0	0,00	0,00	0,00	0	0,00	0
4	Entgelte für öffentliche Leistungen oder Einrichtungen	0,00	759.200	778.926,60	19.726,60	0,00	0	19.726,60	0
5	Sonstige privatrechtliche Leistungsentgelte	0,00	730.522	958.652,11	228.130,11	0,00	0	228.130,11	0
6	Kostenerstattungen und Kostenumlagen	0,00	46.350	84.522,11	38.172,11	0,00	0	38.172,11	0
7	Zinsen und ähnliche Einzahlungen	0,00	0	345,31	345,31	0,00	0	345,31	0
8	Sonstige haushaltswirksame Einzahlungen	0,00	103.000	279.554,60	176.554,60	0,00	0	176.554,60	0
9	<b>Summe der Einzahlungen aus laufender Verwaltungstätigkeit (Summe aus Nummern 1 bis 8 ohne außerordentliche zahlungswirksame Erträge a. Vermögensveräußerung)</b>	<b>0,00</b>	<b>5.160.134</b>	<b>5.954.386,97</b>	<b>794.252,97</b>	<b>0,00</b>	<b>0</b>	<b>794.252,97</b>	<b>0</b>
10	Personalauszahlungen	0,00	-1.626.580	-1.527.519,85	99.060,15	0,00	0	99.060,15	0
11	Versorgungsauszahlungen	0,00	-13.000	-9.292,00	3.708,00	0,00	0	3.708,00	0
12	Auszahlungen für Sach- und Dienstleistungen	0,00	-898.363	-1.312.333,85	-413.970,85	0,00	0	-413.970,85	0
13	Zinsen und ähnliche Auszahlungen	0,00	-20.000	-14.048,21	5.951,79	0,00	0	5.951,79	0
14	Transferauszahlungen (ohne Investitionszuschüsse)	0,00	-1.723.071	-1.871.120,37	-148.049,37	0,00	0	-148.049,37	0
15	Sonstige haushaltswirksame Auszahlungen	0,00	-436.185	-437.024,49	-839,49	0,00	0	-839,49	0
16	<b>Summe der Auszahlungen aus laufender Verwaltungstätigkeit (Summe aus Nummern 10 bis 15)</b>	<b>0,00</b>	<b>-4.717.199</b>	<b>-5.171.338,77</b>	<b>-454.139,77</b>	<b>0,00</b>	<b>0</b>	<b>-454.139,77</b>	<b>0</b>
17	<b>Zahlungsmittelüberschuss/-bedarf der Ergebnisrechnung (Saldo aus Nummern 9 und 16)</b>	<b>0,00</b>	<b>442.935</b>	<b>783.048,20</b>	<b>340.113,20</b>	<b>0,00</b>	<b>0</b>	<b>340.113,20</b>	<b>0</b>
18	Einzahlungen aus Investitionszuwendungen	0,00	1.457.000	0,00	-1.457.000,00	0,00	0	-1.457.000,00	0
19	Einzahlungen aus Investitionsbeiträgen und ähnlichen Entgelten für Investitionstätigkeit	0,00	0	0,00	0,00	0,00	0	0,00	0
20	Einzahlungen aus der Veräußerung von Sachvermögen	0,00	0	0,00	0,00	0,00	0	0,00	0
21	Einzahlungen aus der Veräußerung von Finanzvermögen	0,00	0	0,00	0,00	0,00	0	0,00	0
22	Einzahlungen für sonstige Investitionstätigkeit	0,00	0	0,00	0,00	0,00	0	0,00	0
23	<b>Summe der Einzahlungen aus Investitionstätigkeit (Summe aus Nummern 18 bis 22)</b>	<b>0,00</b>	<b>1.457.000</b>	<b>0,00</b>	<b>-1.457.000,00</b>	<b>0,00</b>	<b>0</b>	<b>-1.457.000,00</b>	<b>0</b>
24	Auszahlungen für den Erwerb von Grundstücken und Gebäuden	0,00	-5.000	-4.662,76	337,24	0,00	0	337,24	0
25	Auszahlungen für Baumaßnahmen	0,00	-3.265.500	-862.174,50	2.403.325,50	0,00	0	2.403.325,50	0
26	Auszahlungen für den Erwerb von beweglichem Sachvermögen	0,00	-76.200	-54.747,35	21.452,65	0,00	0	21.452,65	0
27	Auszahlungen für den Erwerb von Finanzvermögen	0,00	0	6.285,62	6.285,62	0,00	0	6.285,62	0
28	Auszahlungen für Investitionsförderungsmaßnahmen	0,00	-620.000	0,00	620.000,00	0,00	0	620.000,00	0
29	Auszahlungen für den Erwerb von immateriellen Vermögensgegenständen	0,00	0	0,00	0,00	0,00	0	0,00	0
30	<b>Summe der Auszahlungen aus Investitionstätigkeit (Summe aus Nummern 24 bis 29)</b>	<b>0,00</b>	<b>-3.966.700</b>	<b>-915.298,99</b>	<b>3.051.401,01</b>	<b>0,00</b>	<b>0</b>	<b>3.051.401,01</b>	<b>0</b>

Jahresabschluss NKHR 2018 der Gemeinde Sipplingen



**Gesamtfinanzrechnung mit Planvergleich**

Gemeinde Sipplingen

Nr.		Ergebnis 2017	Fortgeschr. Ansatz 2018	Ergebnis 2018	Vergleich Ergeb./Ansatz (Sp. 3 -2)	Ergänz. Fest- legungen im HH-Vollzug	Ermächtig.- übertragung aus 2017	verfügbare Mittel abzgl. Ergebnis	Ermächtig.- übertragung nach 2019
EUR									
		1	2	3	4	5	6	7	8
31	<b>Finanzierungsmittelüberschuss/- bedarf aus Investitionstätigkeit (Saldo aus Nummern 23 und 30)</b>	0,00	-2.509.700	-915.298,99	1.594.401,01	0,00	0	1.594.401,01	0
32	<b>Finanzierungsmittelüberschuss/- bedarf (Summe aus Nummern 17 und 31)</b>	0,00	-2.066.765	-132.250,79	1.934.514,21	0,00	0	1.934.514,21	0
33	Einzahlungen aus der Aufnahme von Krediten und wirtschaftlich vergleichbaren Vorgängen für Investitionen	0,00	1.250.000	0,00	-1.250.000,00	0,00	0	-1.250.000,00	0
34	Auszahlungen für die Tilgung von Krediten und wirtschaftlich vergleichbaren Vorgängen für Investitionen	0,00	-70.000	-122.398,75	-52.398,75	0,00	0	-52.398,75	0
35	<b>Finanzierungsmittelüberschuss/- bedarf aus Finanztätigkeit (Saldo aus Nummern 33 und 34)</b>	0,00	1.180.000	-122.398,75	-1.302.398,75	0,00	0	-1.302.398,75	0
36	<b>Änderung des Finanzierungsmittelbestands zum Ende des Haushaltsjahres (Summe aus Nummern 32 und 35)</b>	0,00	-886.765	-254.649,54	632.115,46	0,00	0	632.115,46	0
37	Haushaltsunwirksame Einzahlungen (u.a. durchlaufende Finanzmittel, Rückzahlung von angelegten Kassenmitteln, Aufnahme von Kassenkrediten)	221.479,26	---	1.029.922,16	---	---	---	---	---
38	Haushaltsunwirksame Auszahlungen (u.a. durchlaufende Finanzmittel, Anlegung von Kassenmitteln, Rückzahlung von Kassenkrediten)	0,00	---	-124.507,19	---	---	---	---	---
39	<b>Überschuss/Bedarf aus haushaltsunwirksamen Einzahlungen und Auszahlungen (Saldo aus Nummern 37 und 38)</b>	221.479,26	---	905.414,97	---	---	---	---	---
40	Anfangsbestand an Zahlungsmitteln	0,00	---	221.479,26	---	---	---	---	---
41	Veränderungen des Bestands an Zahlungsmitteln (Summe aus Nummern 36 und 39)	221.479,26	---	650.765,43	---	---	---	---	---
42	<b>Endbestand an Zahlungsmitteln am Ende des Haushaltsjahres (Saldo aus Nummern 40 und 41)</b>	221.479,26	---	872.244,69	---	---	---	---	---
	<b>nachrichtlich:</b>								
43	den voraussichtlichen Bestand an inneren Darlehen zum Jahresende	0,00	---	0,00	---	---	---	---	---



# Jahresabschluss NKHR 2018 der Gemeinde Sipplingen



## Entwicklung der Liquidität zum Jahresabschluss

Gemeinde Sipplingen

		Finanzrechnung	
Nr.	Einzahlungs- und Auszahlungsarten	2017	2018
		EUR	
		1	2
1	Zahlungsmittelbestand zum Jahresbeginn	0,00	221.479,26
2	+/- Zahlungsmittelüberschuss/-bedarf d. Ergebnisrechnung (§50, §3 Nr. 17 GemHVO)	0,00	783.048,20
3	+/- Finanzierungsmittelüberschuss/-bedarf aus Investitionstätigkeit (§50, §3 Nr. 31 GemHVO)	0,00	-915.298,99
4	+/- Finanzierungsmittelüberschuss/-bedarf aus Finanzierungstätigkeit (§50, §3 Nr.35 GemHVO)	0,00	-122.398,75
5	+/- Überschuss oder Bedarf aus haushaltsunwirksamen Einzahlungen und Auszahlungen (§50 Nr. 39 GemHVO)	221.479,26	905.414,97
<b>6</b>	<b>= Endbestand an Zahlungsmitteln am Jahresende (§50 Nr. 42 GemHVO)</b>	<b>221.479,26</b>	<b>872.244,69</b>
7A	+ Sonstige Einlagen aus Kassenmitteln zum Jahresende	1.050.000,00	200.000,00
7B	+ Investmentzertifikate, Kapitalmarktpapiere, Geldmarktpapiere und sonstige Wertpapiere	0,00	0,00
7C	+ Forderungen aus Liquiditätsbeziehungen zu verbundenen Unternehmen, Beteiligungen und Sondervermögen	0,00	496.114,93
8A	- Bestand an Kassenkrediten zum Jahresende	0,00	0,00
8B	- Verbindlichkeiten aus Liquiditätsbeziehungen zu verbundenen Unternehmen, Beteiligungen und Sondervermögen	0,00	0,00
<b>9</b>	<b>= liquide Eigenmittel zum Jahresende</b>	<b>1.271.479,26</b>	<b>1.568.359,62</b>
10	- übertragene Ermächtigungen für Auszahlungen (§21 GemHVO)	0,00	0,00
11	+ nicht in Anspruch genommene Kreditermächtigungen (auch aus Vorjahren) für Investitionen und Investitionsfördermaßnahmen	0,00	0,00
12	+ übertragene Ermächtigungen für Investitionszuwendungen, Investitionsbeiträge und ähnliche Entgelte für Investitionstätigkeit (§ 21 Abs. 1, § 3 Nr. 18, 19 GemHVO)	0,00	0,00
<b>13</b>	<b>= bereinigte liquide Eigenmittel zum Jahresende</b>	<b>1.271.479,26</b>	<b>1.568.359,62</b>
14	- davon: für zweckgebundene Rücklagen gebunden	-172.306,76	-173.110,28
15	- für sonstige bestimmte Zwecke gebunden	0,00	14.094,38
<b>16</b>	<b>= bereinigte liquide Eigenmittel zum Jahresende ohne gebundene Mittel</b>	<b>1.099.172,50</b>	<b>1.085.078,12</b>
17	nachrichtlich: Mindestliquidität (§22 Abs. 2 GemHVO)	135.666,73	135.458,73

Dargestellt werden auch der voraussichtliche Wert der Verbindlichkeit der Einheitskasse unter Punkt 7c die am 31.12.2018 496.114,93 Euro betragen. Die Nachlassverwaltung eines Erbes ist unter den zweckgebundenen Rücklagen zweckgebundene Spenden, geschätzte Budgetübertragungen sowie andere Mittelbindung sind unter Position 11 ausgewiesen. Unter sonstiger bestimmter Zweck werden die Budgetreste aus 2018 aufgeführt

Budget Kindergarten -366,25 EUR  
 Budget Schule: 14.094,38 EUR  
 Budget Feuerwehr: -6.285,55 EUR

Jahresabschluss NKHR 2018 der Gemeinde Sipplingen



Teilergebnisrechnung mit Planvergleich Teilhaushalt 1 Innere Verwaltung

Gemeinde Sipplingen

Nr.		Ergebnis 2017	Fortgeschr. Ansatz 2018	Ergebnis 2018	Vergleich Ergebnis/Ansatz (Sp.3 - 2)	Ergänz. Festlegungen im HH-Vollzug	Ermächtig.-übertragung aus 2017	verfügbare Mittel abzgl. Ergebnis	Ermächtig.-übertragung nach 2019
		EUR							
		1	2	3	4	5	6	7	8
1	Steuern und ähnliche Abgaben	0,00	0	0,00	0,00	0,00	0	0,00	0
2	Zuweisungen und Zuwendungen, Umlagen	0,00	0	450,00	450,00	0,00	0	450,00	0
3	Aufgelöste Investitionszuwendungen und -beiträge	0,00	0	19.157,07	19.157,07	0,00	0	19.157,07	0
4	Sonstige Transfererträge	0,00	0	0,00	0,00	0,00	0	0,00	0
5	Entgelte für öffentliche Leistungen oder Einrichtungen	540,20	2.000	3.301,80	1.301,80	0,00	0	1.301,80	0
6	Sonstige privatrechtliche Leistungsentgelte	2.138,65	93.872	139.863,40	45.991,40	0,00	0	45.991,40	0
7	Kostenerstattungen und Kostenumlagen	0,00	38.100	42.663,90	4.563,90	0,00	0	4.563,90	0
8	Zinsen und ähnliche Erträge	0,00	0	357,45	357,45	0,00	0	357,45	0
9	Aktivierete Eigenleistungen und Bestandveränderungen	0,00	0	0,00	0,00	0,00	0	0,00	0
10	Sonstige ordentliche Erträge	424,89	52.000	6.275,66	-45.724,34	0,00	0	-45.724,34	0
<b>11</b>	<b>Anteilige ordentliche Erträge (Summe aus Nummern 1 bis 10)</b>	<b>3.103,74</b>	<b>185.972</b>	<b>212.069,28</b>	<b>26.097,28</b>	<b>0,00</b>	<b>0</b>	<b>26.097,28</b>	<b>0</b>
12	Personalaufwendungen	0,00	-862.060	-785.340,32	76.719,68	0,00	0	76.719,68	0
13	Versorgungsaufwendungen	0,00	-13.000	-9.236,00	3.764,00	0,00	0	3.764,00	0
14	Aufwendungen für Sach- und Dienstleistungen	-5.618,73	-137.800	-157.861,97	-20.061,97	0,00	0	-20.061,97	0
15	Abschreibungen	0,00	-99.030	-78.277,07	20.752,93	0,00	0	20.752,93	0
16	Zinsen und ähnliche Aufwendungen	0,00	0	-531,00	-531,00	0,00	0	-531,00	0
17	Transferaufwendungen	0,00	0	0,00	0,00	0,00	0	0,00	0
18	Sonstige ordentliche Aufwendungen	-245,37	-154.840	-218.836,02	-63.996,02	0,00	0	-63.996,02	0
<b>19</b>	<b>Anteilige ordentliche Aufwendungen (Summe aus Nummern 12 bis 18)</b>	<b>-5.864,10</b>	<b>-1.266.730</b>	<b>-1.250.082,38</b>	<b>16.647,62</b>	<b>0,00</b>	<b>0</b>	<b>16.647,62</b>	<b>0</b>
<b>20</b>	<b>Anteiliges ordentliches Ergebnis (Saldo aus Nummern 11 und 19)</b>	<b>-2.760,36</b>	<b>-1.080.758</b>	<b>-1.038.013,10</b>	<b>42.744,90</b>	<b>0,00</b>	<b>0</b>	<b>42.744,90</b>	<b>0</b>
21	Erträge aus internen Leistungen	0,00	720.550	1.106.151,71	385.601,71	0,00	0	385.601,71	0
22	Aufwendungen für interne Leistungen	0,00	-157.050	-82.608,26	74.441,74	0,00	0	74.441,74	0
23	Kalkulatorische Kosten	0,00	-9.900	-68.966,51	-59.066,51	0,00	0	-59.066,51	0
<b>24</b>	<b>Kalkulatorisches Ergebnis (Saldo aus Nummern 21 bis 23)</b>	<b>0,00</b>	<b>553.600</b>	<b>954.576,94</b>	<b>400.976,94</b>	<b>0,00</b>	<b>0</b>	<b>400.976,94</b>	<b>0</b>
<b>25</b>	<b>Nettoressourcenbedarf/-überschuss (Saldo der Nummern 20 und 24)</b>	<b>-2.760,36</b>	<b>-527.158</b>	<b>-83.436,16</b>	<b>443.721,84</b>	<b>0,00</b>	<b>0</b>	<b>443.721,84</b>	<b>0</b>

Jahresabschluss NKHR 2018 der Gemeinde Sipplingen



Teilfinanzrechnung mit Planvergleich Teilhaushalt 1 Innere Verwaltung

Gemeinde Sipplingen

Nr.		Ergebnis 2017	Fortgeschr. Ansatz 2018	Ergebnis 2018	Vergleich Ergebnis/Ansatz (Sp.3 - 2)	Ergänz. Fest- legungen im HH-Vollzug	Ermächtig.- übertragung aus 2017	verfügbare Mittel abzgl. Ergebnis	Ermächtig.- übertragung nach 2019
EUR									
		1	2	3	4	5	6	7	8
1	Summe der Einzahlungen aus laufender Verwaltungstätigkeit (ohne außerordentliche zahlungswirksame Erträge aus Vermögensveräußerung)	0,00	140.972	176.686,78	35.714,78	0,00	0	35.714,78	0
2	Summe der Auszahlungen aus laufender Verwaltungstätigkeit	0,00	-1.167.700	-1.123.241,57	44.458,43	0,00	0	44.458,43	0
<b>3</b>	<b>Anteilliger Zahlungsmittelüberschuss/-bedarf aus laufender Verwaltungstätigkeit (Saldo aus Nummer 1 und 2)</b>	<b>0,00</b>	<b>-1.026.728</b>	<b>-946.554,79</b>	<b>80.173,21</b>	<b>0,00</b>	<b>0</b>	<b>80.173,21</b>	<b>0</b>
4	Einzahlungen aus Investitionszuwendungen	0,00	1.432.000	0,00	-1.432.000,00	0,00	0	-1.432.000,00	0
5	Einzahlungen aus Investitionsbeiträgen und ähnlichen Entgelten für Investitionstätigkeit	0,00	0	0,00	0,00	0,00	0	0,00	0
6	Einzahlungen aus der Veräußerung von Sachvermögen	0,00	0	0,00	0,00	0,00	0	0,00	0
7	Einzahlungen aus der Veräußerung von Finanzvermögen	0,00	0	0,00	0,00	0,00	0	0,00	0
8	Einzahlungen für sonstige Investitionstätigkeit	0,00	0	0,00	0,00	0,00	0	0,00	0
<b>9</b>	<b>Summe der Einzahlungen aus Investitionstätigkeit (Summe aus Nummer 4 bis 8)</b>	<b>0,00</b>	<b>1.432.000</b>	<b>0,00</b>	<b>-1.432.000,00</b>	<b>0,00</b>	<b>0</b>	<b>-1.432.000,00</b>	<b>0</b>
10	Auszahlungen für den Erwerb von Grundstücken und Gebäuden	0,00	-5.000	-1.906,60	3.093,40	0,00	0	3.093,40	0
11	Auszahlungen für Baumaßnahmen	0,00	-2.220.000	-694.964,62	1.525.035,38	0,00	0	1.525.035,38	0
12	Auszahlungen für den Erwerb von beweglichem Sachvermögen	0,00	-35.500	-27.912,93	7.587,07	0,00	0	7.587,07	0
13	Auszahlungen für den Erwerb von Finanzvermögen	0,00	0	0,00	0,00	0,00	0	0,00	0
14	Auszahlungen für Investitionsförderungsmaßnahmen	0,00	0	0,00	0,00	0,00	0	0,00	0
15	Auszahlungen für den Erwerb von immateriellen Vermögensgegenständen	0,00	0	0,00	0,00	0,00	0	0,00	0
<b>16</b>	<b>Summe der Auszahlungen aus Investitionstätigkeit (Summe aus Nummer 10 bis 15)</b>	<b>0,00</b>	<b>-2.260.500</b>	<b>-724.784,15</b>	<b>1.535.715,85</b>	<b>0,00</b>	<b>0</b>	<b>1.535.715,85</b>	<b>0</b>
<b>17</b>	<b>Anteilliger Finanzierungsmittelüberschuss/-bedarf aus Investitionstätigkeit (Saldo aus Nummer 9 und 16)</b>	<b>0,00</b>	<b>-828.500</b>	<b>-724.784,15</b>	<b>103.715,85</b>	<b>0,00</b>	<b>0</b>	<b>103.715,85</b>	<b>0</b>
<b>18</b>	<b>Anteilliger Finanzierungsmittelüberschuss/-bedarf (Summe aus Nummer 3 und 17)</b>	<b>0,00</b>	<b>-1.855.228</b>	<b>-1.671.338,94</b>	<b>183.889,06</b>	<b>0,00</b>	<b>0</b>	<b>183.889,06</b>	<b>0</b>

Jahresabschluss NKHR 2018 der Gemeinde Sipplingen



Teilergebnisrechnung mit Planvergleich Produktgruppe 1110 Steuerung - [THH 1]

Gemeinde Sipplingen

Nr.		Ergebnis 2017	Fortgeschr. Ansatz 2018	Ergebnis 2018	Vergleich Ergebnis/Ansatz (Sp.3 - 2)	Ergänz. Fest- legungen im HH-Vollzug	Ermächtig.- übertragung aus 2017	verfügbare Mittel abzgl. Ergebnis	Ermächtig.- übertragung nach 2019
EUR									
		1	2	3	4	5	6	7	8
1	Steuern und ähnliche Abgaben	0,00	0	0,00	0,00	0,00	0	0,00	0
2	Zuweisungen und Zuwendungen, Umlagen	0,00	0	450,00	450,00	0,00	0	450,00	0
3	Aufgelöste Investitionszuwendungen und -beiträge	0,00	0	0,00	0,00	0,00	0	0,00	0
4	Sonstige Transfererträge	0,00	0	0,00	0,00	0,00	0	0,00	0
5	Entgelte für öffentliche Leistungen oder Einrichtungen	0,00	0	0,00	0,00	0,00	0	0,00	0
6	Sonstige privatrechtliche Leistungsentgelte	0,00	0	0,00	0,00	0,00	0	0,00	0
7	Kostenerstattungen und Kostenumlagen	0,00	9.200	12.827,74	3.627,74	0,00	0	3.627,74	0
8	Zinsen und ähnliche Erträge	0,00	0	0,00	0,00	0,00	0	0,00	0
9	Aktivierete Eigenleistungen und Bestandveränderungen	0,00	0	0,00	0,00	0,00	0	0,00	0
10	Sonstige ordentliche Erträge	0,00	0	0,00	0,00	0,00	0	0,00	0
<b>11</b>	<b>Anteilige ordentliche Erträge (Summe aus Nummern 1 bis 10)</b>	<b>0,00</b>	<b>9.200</b>	<b>13.277,74</b>	<b>4.077,74</b>	<b>0,00</b>	<b>0</b>	<b>4.077,74</b>	<b>0</b>
12	Personalaufwendungen	0,00	-208.000	-217.818,95	-9.818,95	0,00	0	-9.818,95	0
13	Versorgungsaufwendungen	0,00	-13.000	-3.064,00	9.936,00	0,00	0	9.936,00	0
14	Aufwendungen für Sach- und Dienstleistungen	0,00	-15.000	-22.449,59	-7.449,59	0,00	0	-7.449,59	0
15	Abschreibungen	0,00	-200	-359,86	-159,86	0,00	0	-159,86	0
16	Zinsen und ähnliche Aufwendungen	0,00	0	0,00	0,00	0,00	0	0,00	0
17	Transferaufwendungen	0,00	0	0,00	0,00	0,00	0	0,00	0
18	Sonstige ordentliche Aufwendungen	0,00	-7.850	-7.582,36	267,64	0,00	0	267,64	0
<b>19</b>	<b>Anteilige ordentliche Aufwendungen (Summe aus Nummern 12 bis 18)</b>	<b>0,00</b>	<b>-244.050</b>	<b>-251.274,76</b>	<b>-7.224,76</b>	<b>0,00</b>	<b>0</b>	<b>-7.224,76</b>	<b>0</b>
<b>20</b>	<b>Anteiliges ordentliches Ergebnis (Saldo aus Nummern 11 und 19)</b>	<b>0,00</b>	<b>-234.850</b>	<b>-237.997,02</b>	<b>-3.147,02</b>	<b>0,00</b>	<b>0</b>	<b>-3.147,02</b>	<b>0</b>
21	Erträge aus internen Leistungen	0,00	115.000	224.451,62	109.451,62	0,00	0	109.451,62	0
22	Aufwendungen für interne Leistungen	0,00	-41.300	-12.331,73	28.968,27	0,00	0	28.968,27	0
23	Kalkulatorische Kosten	0,00	0	-20,99	-20,99	0,00	0	-20,99	0
<b>24</b>	<b>Kalkulatorisches Ergebnis (Saldo aus Nummern 21 bis 23)</b>	<b>0,00</b>	<b>73.700</b>	<b>212.098,90</b>	<b>138.398,90</b>	<b>0,00</b>	<b>0</b>	<b>138.398,90</b>	<b>0</b>
<b>25</b>	<b>Nettoressourcenbedarf/-überschuss (Saldo der Nummern 20 und 24)</b>	<b>0,00</b>	<b>-161.150</b>	<b>-25.898,12</b>	<b>135.251,88</b>	<b>0,00</b>	<b>0</b>	<b>135.251,88</b>	<b>0</b>

Jahresabschluss NKHR 2018 der Gemeinde Sipplingen



**Teilergebnisrechnung mit Planvergleich Produktgruppe 1111 Organisation und Dokumentation kommunaler Willensbildung - [THH 1]**

Gemeinde Sipplingen

Nr.		Ergebnis 2017	Fortgeschr. Ansatz 2018	Ergebnis 2018	Vergleich Ergebnis/Ansatz (Sp.3 - 2)	Ergänz. Festlegungen im HH-Vollzug	Ermächtig.-übertragung aus 2017	verfügbare Mittel abzgl. Ergebnis	Ermächtig.-übertragung nach 2019
		EUR							
		1	2	3	4	5	6	7	8
1	Steuern und ähnliche Abgaben	0,00	0	0,00	0,00	0,00	0	0,00	0
2	Zuweisungen und Zuwendungen, Umlagen	0,00	0	0,00	0,00	0,00	0	0,00	0
3	Aufgelöste Investitionszuwendungen und -beiträge	0,00	0	0,00	0,00	0,00	0	0,00	0
4	Sonstige Transfererträge	0,00	0	0,00	0,00	0,00	0	0,00	0
5	Entgelte für öffentliche Leistungen oder Einrichtungen	540,20	2.000	3.301,80	1.301,80	0,00	0	1.301,80	0
6	Sonstige privatrechtliche Leistungsentgelte	73,55	500	15.461,92	14.961,92	0,00	0	14.961,92	0
7	Kostenerstattungen und Kostenumlagen	0,00	3.000	9.929,48	6.929,48	0,00	0	6.929,48	0
8	Zinsen und ähnliche Erträge	0,00	0	0,00	0,00	0,00	0	0,00	0
9	Aktivierte Eigenleistungen und Bestandveränderungen	0,00	0	0,00	0,00	0,00	0	0,00	0
10	Sonstige ordentliche Erträge	0,00	22.500	0,00	-22.500,00	0,00	0	-22.500,00	0
<b>11</b>	<b>Anteilige ordentliche Erträge (Summe aus Nummern 1 bis 10)</b>	<b>613,75</b>	<b>28.000</b>	<b>28.693,20</b>	<b>693,20</b>	<b>0,00</b>	<b>0</b>	<b>693,20</b>	<b>0</b>
12	Personalaufwendungen	0,00	-239.600	-174.350,87	65.249,13	0,00	0	65.249,13	0
13	Versorgungsaufwendungen	0,00	0	-3.088,00	-3.088,00	0,00	0	-3.088,00	0
14	Aufwendungen für Sach- und Dienstleistungen	0,00	-4.300	-5.373,54	-1.073,54	0,00	0	-1.073,54	0
15	Abschreibungen	0,00	-100	-1.064,86	-964,86	0,00	0	-964,86	0
16	Zinsen und ähnliche Aufwendungen	0,00	0	0,00	0,00	0,00	0	0,00	0
17	Transferaufwendungen	0,00	0	0,00	0,00	0,00	0	0,00	0
18	Sonstige ordentliche Aufwendungen	0,00	-45.750	-77.121,19	-31.371,19	0,00	0	-31.371,19	0
<b>19</b>	<b>Anteilige ordentliche Aufwendungen (Summe aus Nummern 12 bis 18)</b>	<b>0,00</b>	<b>-289.750</b>	<b>-260.998,46</b>	<b>28.751,54</b>	<b>0,00</b>	<b>0</b>	<b>28.751,54</b>	<b>0</b>
<b>20</b>	<b>Anteiliges ordentliches Ergebnis (Saldo aus Nummern 11 und 19)</b>	<b>613,75</b>	<b>-261.750</b>	<b>-232.305,26</b>	<b>29.444,74</b>	<b>0,00</b>	<b>0</b>	<b>29.444,74</b>	<b>0</b>
21	Erträge aus internen Leistungen	0,00	100.000	245.990,12	145.990,12	0,00	0	145.990,12	0
22	Aufwendungen für interne Leistungen	0,00	-10.000	-13.684,86	-3.684,86	0,00	0	-3.684,86	0
23	Kalkulatorische Kosten	0,00	0	-141,73	-141,73	0,00	0	-141,73	0
<b>24</b>	<b>Kalkulatorisches Ergebnis (Saldo aus Nummern 21 bis 23)</b>	<b>0,00</b>	<b>90.000</b>	<b>232.163,53</b>	<b>142.163,53</b>	<b>0,00</b>	<b>0</b>	<b>142.163,53</b>	<b>0</b>
<b>25</b>	<b>Nettoressourcenbedarf/-überschuss (Saldo der Nummern 20 und 24)</b>	<b>613,75</b>	<b>-171.750</b>	<b>-141,73</b>	<b>171.608,27</b>	<b>0,00</b>	<b>0</b>	<b>171.608,27</b>	<b>0</b>

Jahresabschluss NKHR 2018 der Gemeinde Sipplingen



Teilergebnisrechnung mit Planvergleich Produktgruppe 1121 Personalwesen - [THH 1]

Gemeinde Sipplingen

Nr.		Ergebnis 2017	Fortgeschr. Ansatz 2018	Ergebnis 2018	Vergleich Ergebnis/Ansatz (Sp.3 - 2)	Ergänz. Festlegungen im HH-Vollzug	Ermächtig.-übertragung aus 2017	verfügbare Mittel abzgl. Ergebnis	Ermächtig.-übertragung nach 2019
		EUR							
		1	2	3	4	5	6	7	8
1	Steuern und ähnliche Abgaben	0,00	0	0,00	0,00	0,00	0	0,00	0
2	Zuweisungen und Zuwendungen, Umlagen	0,00	0	0,00	0,00	0,00	0	0,00	0
3	Aufgelöste Investitionszuwendungen und -beiträge	0,00	0	0,00	0,00	0,00	0	0,00	0
4	Sonstige Transfererträge	0,00	0	0,00	0,00	0,00	0	0,00	0
5	Entgelte für öffentliche Leistungen oder Einrichtungen	0,00	0	0,00	0,00	0,00	0	0,00	0
6	Sonstige privatrechtliche Leistungsentgelte	0,00	0	0,00	0,00	0,00	0	0,00	0
7	Kostenerstattungen und Kostenumlagen	0,00	0	0,00	0,00	0,00	0	0,00	0
8	Zinsen und ähnliche Erträge	0,00	0	0,00	0,00	0,00	0	0,00	0
9	Aktivierete Eigenleistungen und Bestandveränderungen	0,00	0	0,00	0,00	0,00	0	0,00	0
10	Sonstige ordentliche Erträge	0,00	0	0,00	0,00	0,00	0	0,00	0
<b>11</b>	<b>Anteilige ordentliche Erträge (Summe aus Nummern 1 bis 10)</b>	<b>0,00</b>	<b>0</b>	<b>0,00</b>	<b>0,00</b>	<b>0,00</b>	<b>0</b>	<b>0,00</b>	<b>0</b>
12	Personalaufwendungen	0,00	0	0,00	0,00	0,00	0	0,00	0
13	Versorgungsaufwendungen	0,00	0	0,00	0,00	0,00	0	0,00	0
14	Aufwendungen für Sach- und Dienstleistungen	-47,00	-3.000	-3.962,27	-962,27	0,00	0	-962,27	0
15	Abschreibungen	0,00	0	0,00	0,00	0,00	0	0,00	0
16	Zinsen und ähnliche Aufwendungen	0,00	0	0,00	0,00	0,00	0	0,00	0
17	Transferaufwendungen	0,00	0	0,00	0,00	0,00	0	0,00	0
18	Sonstige ordentliche Aufwendungen	0,00	-10.800	-3.535,72	7.264,28	0,00	0	7.264,28	0
<b>19</b>	<b>Anteilige ordentliche Aufwendungen (Summe aus Nummern 12 bis 18)</b>	<b>-47,00</b>	<b>-13.800</b>	<b>-7.497,99</b>	<b>6.302,01</b>	<b>0,00</b>	<b>0</b>	<b>6.302,01</b>	<b>0</b>
<b>20</b>	<b>Anteiliges ordentliches Ergebnis (Saldo aus Nummern 11 und 19)</b>	<b>-47,00</b>	<b>-13.800</b>	<b>-7.497,99</b>	<b>6.302,01</b>	<b>0,00</b>	<b>0</b>	<b>6.302,01</b>	<b>0</b>
21	Erträge aus internen Leistungen	0,00	0	10.571,67	10.571,67	0,00	0	10.571,67	0
22	Aufwendungen für interne Leistungen	0,00	-500	-3.073,68	-2.573,68	0,00	0	-2.573,68	0
23	Kalkulatorische Kosten	0,00	0	0,00	0,00	0,00	0	0,00	0
<b>24</b>	<b>Kalkulatorisches Ergebnis (Saldo aus Nummern 21 bis 23)</b>	<b>0,00</b>	<b>-500</b>	<b>7.497,99</b>	<b>7.997,99</b>	<b>0,00</b>	<b>0</b>	<b>7.997,99</b>	<b>0</b>
<b>25</b>	<b>Nettoressourcenbedarf/-überschuss (Saldo der Nummern 20 und 24)</b>	<b>-47,00</b>	<b>-14.300</b>	<b>0,00</b>	<b>14.300,00</b>	<b>0,00</b>	<b>0</b>	<b>14.300,00</b>	<b>0</b>

Jahresabschluss NKHR 2018 der Gemeinde Sipplingen



Teilergebnisrechnung mit Planvergleich Produktgruppe 1122 Finanzverwaltung, Kasse - [THH 1]

Gemeinde Sipplingen

Nr.		Ergebnis 2017	Fortgeschr. Ansatz 2018	Ergebnis 2018	Vergleich Ergebnis/Ansatz (Sp.3 - 2)	Ergänz. Festlegungen im HH-Vollzug	Ermächtig.-übertragung aus 2017	verfügbare Mittel abzgl. Ergebnis	Ermächtig.-übertragung nach 2019
EUR									
		1	2	3	4	5	6	7	8
1	Steuern und ähnliche Abgaben	0,00	0	0,00	0,00	0,00	0	0,00	0
2	Zuweisungen und Zuwendungen, Umlagen	0,00	0	0,00	0,00	0,00	0	0,00	0
3	Aufgelöste Investitionszuwendungen und -beiträge	0,00	0	0,00	0,00	0,00	0	0,00	0
4	Sonstige Transfererträge	0,00	0	0,00	0,00	0,00	0	0,00	0
5	Entgelte für öffentliche Leistungen oder Einrichtungen	0,00	0	0,00	0,00	0,00	0	0,00	0
6	Sonstige privatrechtliche Leistungsentgelte	0,00	0	11.078,44	11.078,44	0,00	0	11.078,44	0
7	Kostenerstattungen und Kostenumlagen	0,00	20.000	19.906,68	-93,32	0,00	0	-93,32	0
8	Zinsen und ähnliche Erträge	0,00	0	357,45	357,45	0,00	0	357,45	0
9	Aktivierete Eigenleistungen und Bestandveränderungen	0,00	0	0,00	0,00	0,00	0	0,00	0
10	Sonstige ordentliche Erträge	424,89	29.500	6.275,66	-23.224,34	0,00	0	-23.224,34	0
<b>11</b>	<b>Anteilige ordentliche Erträge (Summe aus Nummern 1 bis 10)</b>	<b>424,89</b>	<b>49.500</b>	<b>37.618,23</b>	<b>-11.881,77</b>	<b>0,00</b>	<b>0</b>	<b>-11.881,77</b>	<b>0</b>
12	Personalaufwendungen	0,00	-178.600	-163.210,30	15.389,70	0,00	0	15.389,70	0
13	Versorgungsaufwendungen	0,00	0	-3.072,00	-3.072,00	0,00	0	-3.072,00	0
14	Aufwendungen für Sach- und Dienstleistungen	-2.903,60	-7.100	-11.294,94	-4.194,94	0,00	0	-4.194,94	0
15	Abschreibungen	0,00	-30	-7.243,84	-7.213,84	0,00	0	-7.213,84	0
16	Zinsen und ähnliche Aufwendungen	0,00	0	-531,00	-531,00	0,00	0	-531,00	0
17	Transferaufwendungen	0,00	0	0,00	0,00	0,00	0	0,00	0
18	Sonstige ordentliche Aufwendungen	0,00	-14.150	-9.212,14	4.937,86	0,00	0	4.937,86	0
<b>19</b>	<b>Anteilige ordentliche Aufwendungen (Summe aus Nummern 12 bis 18)</b>	<b>-2.903,60</b>	<b>-199.880</b>	<b>-194.564,22</b>	<b>5.315,78</b>	<b>0,00</b>	<b>0</b>	<b>5.315,78</b>	<b>0</b>
<b>20</b>	<b>Anteiliges ordentliches Ergebnis (Saldo aus Nummern 11 und 19)</b>	<b>-2.478,71</b>	<b>-150.380</b>	<b>-156.945,99</b>	<b>-6.565,99</b>	<b>0,00</b>	<b>0</b>	<b>-6.565,99</b>	<b>0</b>
21	Erträge aus internen Leistungen	0,00	144.000	178.425,56	34.425,56	0,00	0	34.425,56	0
22	Aufwendungen für interne Leistungen	0,00	-9.500	-18.812,53	-9.312,53	0,00	0	-9.312,53	0
23	Kalkulatorische Kosten	0,00	0	-206,90	-206,90	0,00	0	-206,90	0
<b>24</b>	<b>Kalkulatorisches Ergebnis (Saldo aus Nummern 21 bis 23)</b>	<b>0,00</b>	<b>134.500</b>	<b>159.406,13</b>	<b>24.906,13</b>	<b>0,00</b>	<b>0</b>	<b>24.906,13</b>	<b>0</b>
<b>25</b>	<b>Nettoressourcenbedarf/-überschuss (Saldo der Nummern 20 und 24)</b>	<b>-2.478,71</b>	<b>-15.880</b>	<b>2.460,14</b>	<b>18.340,14</b>	<b>0,00</b>	<b>0</b>	<b>18.340,14</b>	<b>0</b>

Jahresabschluss NKHR 2018 der Gemeinde Sipplingen



Finanzrechnung der Investitionsmaßnahmen Produktgruppe 1124 Gebäudemanagement, Techn. Immobilienmanagement - [THH 1]

Gemeinde Sipplingen

**Investition I-1124-000 Grundstücks- und Gebäudemanagement, allgemein**

Nr.		Ergebnis 2017	Fortgeschr. Ansatz 2018	Ergebnis 2018	Vergleich Ergebnis/Ansatz (Sp.3 - 2)	Ergänz. Festlegungen im HH-Vollzug	Ermächtig.-übertragung aus 2017	verfügbare Mittel abzgl. Ergebnis	Ermächtig.-übertragung nach 2019
EUR									
		1	2	3	4	5	6	7	8
7	Auszahlungen für den Erwerb von Grundstücken und Gebäuden	0,00	-5.000	-1.906,60	3.093,40	0,00	0	3.093,40	0
<b>13</b>	<b>Summe der Auszahlungen aus Investitionstätigkeit (Summe aus Nummer 7 bis 12)</b>	<b>0,00</b>	<b>-5.000</b>	<b>-1.906,60</b>	<b>3.093,40</b>	<b>0,00</b>	<b>0</b>	<b>3.093,40</b>	<b>0</b>
14	Saldo aus Investitionstätigkeit (Saldo aus Nummer 6 und 13)	0,00	-5.000	-1.906,60	3.093,40	0,00	0	3.093,40	0
<b>16</b>	<b>Gesamtkosten der Maßnahme (Summe aus Nummer 13 und 15)</b>	<b>0,00</b>	<b>-5.000</b>	<b>-1.906,60</b>	<b>3.093,40</b>	<b>0,00</b>	<b>0</b>	<b>3.093,40</b>	<b>0</b>

**Investition I-1124-100 Rathaus**

Nr.		Ergebnis 2017	Fortgeschr. Ansatz 2018	Ergebnis 2018	Vergleich Ergebnis/Ansatz (Sp.3 - 2)	Ergänz. Festlegungen im HH-Vollzug	Ermächtig.-übertragung aus 2017	verfügbare Mittel abzgl. Ergebnis	Ermächtig.-übertragung nach 2019
EUR									
		1	2	3	4	5	6	7	8
1	Einzahlungen aus Investitionszuwendungen	0,00	1.432.000	0,00	-1.432.000,00	0,00	0	-1.432.000,00	0
<b>6</b>	<b>Summe der Einzahlungen aus Investitionstätigkeit (Summe aus Nummer 1 bis 5)</b>	<b>0,00</b>	<b>1.432.000</b>	<b>0,00</b>	<b>-1.432.000,00</b>	<b>0,00</b>	<b>0</b>	<b>-1.432.000,00</b>	<b>0</b>
8	Auszahlungen für Baumaßnahmen	0,00	-2.220.000	-694.964,62	1.525.035,38	0,00	0	1.525.035,38	0
9	Auszahlungen für den Erwerb von beweglichem Sachvermögen	0,00	-12.500	-10.664,14	1.835,86	0,00	0	1.835,86	0
<b>13</b>	<b>Summe der Auszahlungen aus Investitionstätigkeit (Summe aus Nummer 7 bis 12)</b>	<b>0,00</b>	<b>-2.232.500</b>	<b>-705.628,76</b>	<b>1.526.871,24</b>	<b>0,00</b>	<b>0</b>	<b>1.526.871,24</b>	<b>0</b>
14	Saldo aus Investitionstätigkeit (Saldo aus Nummer 6 und 13)	0,00	-800.500	-705.628,76	94.871,24	0,00	0	94.871,24	0
<b>16</b>	<b>Gesamtkosten der Maßnahme (Summe aus Nummer 13 und 15)</b>	<b>0,00</b>	<b>-2.232.500</b>	<b>-705.628,76</b>	<b>1.526.871,24</b>	<b>0,00</b>	<b>0</b>	<b>1.526.871,24</b>	<b>0</b>



Jahresabschluss NKHR 2018 der Gemeinde Sipplingen



**Teilergebnisrechnung mit Planvergleich Kostenstelle 112400 Grundstücks- und Gebäudemanagement allgemein**

Gemeinde Sipplingen

Nr.		Ergebnis 2017	Fortgeschr. Ansatz 2018	Ergebnis 2018	Vergleich Ergebnis/Ansatz (Sp.3 - 2)	Ergänz. Festlegungen im HH-Vollzug	Ermächtig.-übertragung aus 2017	verfügbare Mittel abzgl. Ergebnis	Ermächtig.-übertragung nach 2019
EUR									
		1	2	3	4	5	6	7	8
1	Steuern und ähnliche Abgaben	0,00	0	0,00	0,00	0,00	0	0,00	0
2	Zuweisungen und Zuwendungen, Umlagen	0,00	0	0,00	0,00	0,00	0	0,00	0
3	Aufgelöste Investitionszuwendungen und -beiträge	0,00	0	19.157,07	19.157,07	0,00	0	19.157,07	0
4	Sonstige Transfererträge	0,00	0	0,00	0,00	0,00	0	0,00	0
5	Entgelte für öffentliche Leistungen oder Einrichtungen	0,00	0	0,00	0,00	0,00	0	0,00	0
6	Sonstige privatrechtliche Leistungsentgelte	2.065,10	83.872	105.778,48	21.906,48	0,00	0	21.906,48	0
7	Kostenerstattungen und Kostenumlagen	0,00	0	0,00	0,00	0,00	0	0,00	0
8	Zinsen und ähnliche Erträge	0,00	0	0,00	0,00	0,00	0	0,00	0
9	Aktivierete Eigenleistungen und Bestandveränderungen	0,00	0	0,00	0,00	0,00	0	0,00	0
10	Sonstige ordentliche Erträge	0,00	0	0,00	0,00	0,00	0	0,00	0
<b>11</b>	<b>Anteilige ordentliche Erträge (Summe aus Nummern 1 bis 10)</b>	<b>2.065,10</b>	<b>83.872</b>	<b>124.935,55</b>	<b>41.063,55</b>	<b>0,00</b>	<b>0</b>	<b>41.063,55</b>	<b>0</b>
12	Personalaufwendungen	0,00	0	-1.761,72	-1.761,72	0,00	0	-1.761,72	0
13	Versorgungsaufwendungen	0,00	0	0,00	0,00	0,00	0	0,00	0
14	Aufwendungen für Sach- und Dienstleistungen	-889,97	-32.300	-51.824,33	-19.524,33	0,00	0	-19.524,33	0
15	Abschreibungen	0,00	-80.000	-54.147,52	25.852,48	0,00	0	25.852,48	0
16	Zinsen und ähnliche Aufwendungen	0,00	0	0,00	0,00	0,00	0	0,00	0
17	Transferaufwendungen	0,00	0	0,00	0,00	0,00	0	0,00	0
18	Sonstige ordentliche Aufwendungen	0,00	-3.100	-2.970,20	129,80	0,00	0	129,80	0
<b>19</b>	<b>Anteilige ordentliche Aufwendungen (Summe aus Nummern 12 bis 18)</b>	<b>-889,97</b>	<b>-115.400</b>	<b>-110.703,77</b>	<b>4.696,23</b>	<b>0,00</b>	<b>0</b>	<b>4.696,23</b>	<b>0</b>
<b>20</b>	<b>Anteiliges ordentliches Ergebnis (Saldo aus Nummern 11 und 19)</b>	<b>1.175,13</b>	<b>-31.528</b>	<b>14.231,78</b>	<b>45.759,78</b>	<b>0,00</b>	<b>0</b>	<b>45.759,78</b>	<b>0</b>
21	Erträge aus internen Leistungen	0,00	6.100	19.540,00	13.440,00	0,00	0	13.440,00	0
22	Aufwendungen für interne Leistungen	0,00	-48.000	-21.861,94	26.138,06	0,00	0	26.138,06	0
23	Kalkulatorische Kosten	0,00	0	-36.070,55	-36.070,55	0,00	0	-36.070,55	0
<b>24</b>	<b>Kalkulatorisches Ergebnis (Saldo aus Nummern 21 bis 23)</b>	<b>0,00</b>	<b>-41.900</b>	<b>-38.392,49</b>	<b>3.507,51</b>	<b>0,00</b>	<b>0</b>	<b>3.507,51</b>	<b>0</b>
<b>25</b>	<b>Nettoressourcenbedarf/-überschuss (Saldo der Nummern 20 und 24)</b>	<b>1.175,13</b>	<b>-73.428</b>	<b>-24.160,71</b>	<b>49.267,29</b>	<b>0,00</b>	<b>0</b>	<b>49.267,29</b>	<b>0</b>

Jahresabschluss NKHR 2018 der Gemeinde Sipplingen



Teilergebnisrechnung mit Planvergleich Kostenstelle 112401 Rathaus

Gemeinde Sipplingen

Nr.		Ergebnis 2017	Fortgeschr. Ansatz 2018	Ergebnis 2018	Vergleich Ergebnis/Ansatz (Sp.3 - 2)	Ergänz. Fest- legungen im HH-Vollzug	Ermächtig.- übertragung aus 2017	verfügbare Mittel abzgl. Ergebnis	Ermächtig.- übertragung nach 2019
		EUR							
		1	2	3	4	5	6	7	8
1	Steuern und ähnliche Abgaben	0,00	0	0,00	0,00	0,00	0	0,00	0
2	Zuweisungen und Zuwendungen, Umlagen	0,00	0	0,00	0,00	0,00	0	0,00	0
3	Aufgelöste Investitionszuwendungen und -beiträge	0,00	0	0,00	0,00	0,00	0	0,00	0
4	Sonstige Transfererträge	0,00	0	0,00	0,00	0,00	0	0,00	0
5	Entgelte für öffentliche Leistungen oder Einrichtungen	0,00	0	0,00	0,00	0,00	0	0,00	0
6	Sonstige privatrechtliche Leistungsentgelte	0,00	500	10,00	-490,00	0,00	0	-490,00	0
7	Kostenerstattungen und Kostenumlagen	0,00	2.000	0,00	-2.000,00	0,00	0	-2.000,00	0
8	Zinsen und ähnliche Erträge	0,00	0	0,00	0,00	0,00	0	0,00	0
9	Aktivierete Eigenleistungen und Bestandsveränderungen	0,00	0	0,00	0,00	0,00	0	0,00	0
10	Sonstige ordentliche Erträge	0,00	0	0,00	0,00	0,00	0	0,00	0
<b>11</b>	<b>Anteilige ordentliche Erträge (Summe aus Nummern 1 bis 10)</b>	<b>0,00</b>	<b>2.500</b>	<b>10,00</b>	<b>-2.490,00</b>	<b>0,00</b>	<b>0</b>	<b>-2.490,00</b>	<b>0</b>
12	Personalaufwendungen	0,00	0	0,00	0,00	0,00	0	0,00	0
13	Versorgungsaufwendungen	0,00	0	0,00	0,00	0,00	0	0,00	0
14	Aufwendungen für Sach- und Dienstleistungen	-403,60	-12.500	-8.392,85	4.107,15	0,00	0	4.107,15	0
15	Abschreibungen	0,00	-200	-539,89	-339,89	0,00	0	-339,89	0
16	Zinsen und ähnliche Aufwendungen	0,00	0	0,00	0,00	0,00	0	0,00	0
17	Transferaufwendungen	0,00	0	0,00	0,00	0,00	0	0,00	0
18	Sonstige ordentliche Aufwendungen	0,00	-15.000	-1.563,77	13.436,23	0,00	0	13.436,23	0
<b>19</b>	<b>Anteilige ordentliche Aufwendungen (Summe aus Nummern 12 bis 18)</b>	<b>-403,60</b>	<b>-27.700</b>	<b>-10.496,51</b>	<b>17.203,49</b>	<b>0,00</b>	<b>0</b>	<b>17.203,49</b>	<b>0</b>
<b>20</b>	<b>Anteiliges ordentliches Ergebnis (Saldo aus Nummern 11 und 19)</b>	<b>-403,60</b>	<b>-25.200</b>	<b>-10.486,51</b>	<b>14.713,49</b>	<b>0,00</b>	<b>0</b>	<b>14.713,49</b>	<b>0</b>
21	Erträge aus internen Leistungen	0,00	10.000	0,00	-10.000,00	0,00	0	-10.000,00	0
22	Aufwendungen für interne Leistungen	0,00	-10.000	0,00	10.000,00	0,00	0	10.000,00	0
23	Kalkulatorische Kosten	0,00	0	-25.404,95	-25.404,95	0,00	0	-25.404,95	0
<b>24</b>	<b>Kalkulatorisches Ergebnis (Saldo aus Nummern 21 bis 23)</b>	<b>0,00</b>	<b>0</b>	<b>-25.404,95</b>	<b>-25.404,95</b>	<b>0,00</b>	<b>0</b>	<b>-25.404,95</b>	<b>0</b>
<b>25</b>	<b>Nettoressourcenbedarf/-überschuss (Saldo der Nummern 20 und 24)</b>	<b>-403,60</b>	<b>-25.200</b>	<b>-35.891,46</b>	<b>-10.691,46</b>	<b>0,00</b>	<b>0</b>	<b>-10.691,46</b>	<b>0</b>

Jahresabschluss NKHR 2018 der Gemeinde Sipplingen



Finanzrechnung der Investitionsmaßnahmen Produktgruppe 1125 Grünanlagen, Werkstätten und Fahrzeuge - [THH 1]

Gemeinde Sipplingen

Investition I-1125-100 Bauhof

Nr.		Ergebnis 2017	Fortgeschr. Ansatz 2018	Ergebnis 2018	Vergleich Ergebnis/Ansatz (Sp.3 - 2)	Ergänz. Fest- legungen im HH-Vollzug	Ermächtig.- übertragung aus 2017	verfügbare Mittel abzgl. Ergebnis	Ermächtig.- übertragung nach 2019
		EUR							
		1	2	3	4	5	6	7	8
9	Auszahlungen für den Erwerb von beweglichem Sachvermögen	0,00	-23.000	-17.248,79	5.751,21	0,00	0	5.751,21	0
13	<b>Summe der Auszahlungen aus Investitionstätigkeit (Summe aus Nummer 7 bis 12)</b>	<b>0,00</b>	<b>-23.000</b>	<b>-17.248,79</b>	<b>5.751,21</b>	<b>0,00</b>	<b>0</b>	<b>5.751,21</b>	<b>0</b>
14	Saldo aus Investitionstätigkeit (Saldo aus Nummer 6 und 13)	0,00	-23.000	-17.248,79	5.751,21	0,00	0	5.751,21	0
16	<b>Gesamtkosten der Maßnahme (Summe aus Nummer 13 und 15)</b>	<b>0,00</b>	<b>-23.000</b>	<b>-17.248,79</b>	<b>5.751,21</b>	<b>0,00</b>	<b>0</b>	<b>5.751,21</b>	<b>0</b>

Jahresabschluss NKHR 2018 der Gemeinde Sipplingen



Teilergebnisrechnung mit Planvergleich Kostenstelle 112501 Bauhof

Gemeinde Sipplingen

Nr.		Ergebnis 2017	Fortgeschr. Ansatz 2018	Ergebnis 2018	Vergleich Ergebnis/Ansatz (Sp.3 - 2)	Ergänz. Fest- legungen im HH-Vollzug	Ermächtig.- übertragung aus 2017	verfügbare Mittel abzgl. Ergebnis	Ermächtig.- übertragung nach 2019
		EUR							
		1	2	3	4	5	6	7	8
1	Steuern und ähnliche Abgaben	0,00	0	0,00	0,00	0,00	0	0,00	0
2	Zuweisungen und Zuwendungen, Umlagen	0,00	0	0,00	0,00	0,00	0	0,00	0
3	Aufgelöste Investitionszuwendungen und -beiträge	0,00	0	0,00	0,00	0,00	0	0,00	0
4	Sonstige Transfererträge	0,00	0	0,00	0,00	0,00	0	0,00	0
5	Entgelte für öffentliche Leistungen oder Einrichtungen	0,00	0	0,00	0,00	0,00	0	0,00	0
6	Sonstige privatrechtliche Leistungsentgelte	0,00	1.000	2.200,09	1.200,09	0,00	0	1.200,09	0
7	Kostenerstattungen und Kostenumlagen	0,00	700	0,00	-700,00	0,00	0	-700,00	0
8	Zinsen und ähnliche Erträge	0,00	0	0,00	0,00	0,00	0	0,00	0
9	Aktivierete Eigenleistungen und Bestandsveränderungen	0,00	0	0,00	0,00	0,00	0	0,00	0
10	Sonstige ordentliche Erträge	0,00	0	0,00	0,00	0,00	0	0,00	0
<b>11</b>	<b>Anteilige ordentliche Erträge (Summe aus Nummern 1 bis 10)</b>	<b>0,00</b>	<b>1.700</b>	<b>2.200,09</b>	<b>500,09</b>	<b>0,00</b>	<b>0</b>	<b>500,09</b>	<b>0</b>
12	Personalaufwendungen	0,00	-178.040	-173.202,74	4.837,26	0,00	0	4.837,26	0
13	Versorgungsaufwendungen	0,00	0	-12,00	-12,00	0,00	0	-12,00	0
14	Aufwendungen für Sach- und Dienstleistungen	-642,26	-36.900	-37.835,59	-935,59	0,00	0	-935,59	0
15	Abschreibungen	0,00	-17.000	-13.060,18	3.939,82	0,00	0	3.939,82	0
16	Zinsen und ähnliche Aufwendungen	0,00	0	0,00	0,00	0,00	0	0,00	0
17	Transferaufwendungen	0,00	0	0,00	0,00	0,00	0	0,00	0
18	Sonstige ordentliche Aufwendungen	0,00	-3.290	-2.159,47	1.130,53	0,00	0	1.130,53	0
<b>19</b>	<b>Anteilige ordentliche Aufwendungen (Summe aus Nummern 12 bis 18)</b>	<b>-642,26</b>	<b>-235.230</b>	<b>-226.269,98</b>	<b>8.960,02</b>	<b>0,00</b>	<b>0</b>	<b>8.960,02</b>	<b>0</b>
<b>20</b>	<b>Anteiliges ordentliches Ergebnis (Saldo aus Nummern 11 und 19)</b>	<b>-642,26</b>	<b>-233.530</b>	<b>-224.069,89</b>	<b>9.460,11</b>	<b>0,00</b>	<b>0</b>	<b>9.460,11</b>	<b>0</b>
21	Erträge aus internen Leistungen	0,00	264.030	237.439,48	-26.590,52	0,00	0	-26.590,52	0
22	Aufwendungen für interne Leistungen	0,00	-21.000	-6.587,27	14.412,73	0,00	0	14.412,73	0
23	Kalkulatorische Kosten	0,00	-9.500	-6.612,17	2.887,83	0,00	0	2.887,83	0
<b>24</b>	<b>Kalkulatorisches Ergebnis (Saldo aus Nummern 21 bis 23)</b>	<b>0,00</b>	<b>233.530</b>	<b>224.240,04</b>	<b>-9.289,96</b>	<b>0,00</b>	<b>0</b>	<b>-9.289,96</b>	<b>0</b>
<b>25</b>	<b>Nettoressourcenbedarf/-überschuss (Saldo der Nummern 20 und 24)</b>	<b>-642,26</b>	<b>0</b>	<b>170,15</b>	<b>170,15</b>	<b>0,00</b>	<b>0</b>	<b>170,15</b>	<b>0</b>

Jahresabschluss NKHR 2018 der Gemeinde Sipplingen



Teilergebnisrechnung mit Planvergleich Kostenstelle 112502 Hausmeisterei

Gemeinde Sipplingen

Nr.		Ergebnis 2017	Fortgeschr. Ansatz 2018	Ergebnis 2018	Vergleich Ergebnis/Ansatz (Sp.3 - 2)	Ergänz. Fest- legungen im HH-Vollzug	Ermächtig.- übertragung aus 2017	verfügbare Mittel abzgl. Ergebnis	Ermächtig.- übertragung nach 2019
		EUR							
		1	2	3	4	5	6	7	8
1	Steuern und ähnliche Abgaben	0,00	0	0,00	0,00	0,00	0	0,00	0
2	Zuweisungen und Zuwendungen, Umlagen	0,00	0	0,00	0,00	0,00	0	0,00	0
3	Aufgelöste Investitionszuwendungen und -beiträge	0,00	0	0,00	0,00	0,00	0	0,00	0
4	Sonstige Transfererträge	0,00	0	0,00	0,00	0,00	0	0,00	0
5	Entgelte für öffentliche Leistungen oder Einrichtungen	0,00	0	0,00	0,00	0,00	0	0,00	0
6	Sonstige privatrechtliche Leistungsentgelte	0,00	0	220,86	220,86	0,00	0	220,86	0
7	Kostenerstattungen und Kostenumlagen	0,00	700	0,00	-700,00	0,00	0	-700,00	0
8	Zinsen und ähnliche Erträge	0,00	0	0,00	0,00	0,00	0	0,00	0
9	Aktivierete Eigenleistungen und Bestandveränderungen	0,00	0	0,00	0,00	0,00	0	0,00	0
10	Sonstige ordentliche Erträge	0,00	0	0,00	0,00	0,00	0	0,00	0
<b>11</b>	<b>Anteilige ordentliche Erträge (Summe aus Nummern 1 bis 10)</b>	<b>0,00</b>	<b>700</b>	<b>220,86</b>	<b>-479,14</b>	<b>0,00</b>	<b>0</b>	<b>-479,14</b>	<b>0</b>
12	Personalaufwendungen	0,00	-57.820	-54.995,74	2.824,26	0,00	0	2.824,26	0
13	Versorgungsaufwendungen	0,00	0	0,00	0,00	0,00	0	0,00	0
14	Aufwendungen für Sach- und Dienstleistungen	-120,64	-4.700	-3.242,72	1.457,28	0,00	0	1.457,28	0
15	Abschreibungen	0,00	-1.300	-1.777,89	-477,89	0,00	0	-477,89	0
16	Zinsen und ähnliche Aufwendungen	0,00	0	0,00	0,00	0,00	0	0,00	0
17	Transferaufwendungen	0,00	0	0,00	0,00	0,00	0	0,00	0
18	Sonstige ordentliche Aufwendungen	0,00	-900	-199,98	700,02	0,00	0	700,02	0
<b>19</b>	<b>Anteilige ordentliche Aufwendungen (Summe aus Nummern 12 bis 18)</b>	<b>-120,64</b>	<b>-64.720</b>	<b>-60.216,33</b>	<b>4.503,67</b>	<b>0,00</b>	<b>0</b>	<b>4.503,67</b>	<b>0</b>
<b>20</b>	<b>Anteiliges ordentliches Ergebnis (Saldo aus Nummern 11 und 19)</b>	<b>-120,64</b>	<b>-64.020</b>	<b>-59.995,47</b>	<b>4.024,53</b>	<b>0,00</b>	<b>0</b>	<b>4.024,53</b>	<b>0</b>
21	Erträge aus internen Leistungen	0,00	71.420	66.786,51	-4.633,49	0,00	0	-4.633,49	0
22	Aufwendungen für interne Leistungen	0,00	-7.000	-6.256,25	743,75	0,00	0	743,75	0
23	Kalkulatorische Kosten	0,00	-400	-463,69	-63,69	0,00	0	-63,69	0
<b>24</b>	<b>Kalkulatorisches Ergebnis (Saldo aus Nummern 21 bis 23)</b>	<b>0,00</b>	<b>64.020</b>	<b>60.066,57</b>	<b>-3.953,43</b>	<b>0,00</b>	<b>0</b>	<b>-3.953,43</b>	<b>0</b>
<b>25</b>	<b>Nettoressourcenbedarf/-überschuss (Saldo der Nummern 20 und 24)</b>	<b>-120,64</b>	<b>0</b>	<b>71,10</b>	<b>71,10</b>	<b>0,00</b>	<b>0</b>	<b>71,10</b>	<b>0</b>

Jahresabschluss NKHR 2018 der Gemeinde Sipplingen



Teilergebnisrechnung mit Planvergleich Produktgruppe 1126 Zentrale Dienstleistungen - [THH 1]

Gemeinde Sipplingen

Nr.		Ergebnis 2017	Fortgeschr. Ansatz 2018	Ergebnis 2018	Vergleich Ergebnis/Ansatz (Sp.3 - 2)	Ergänz. Festlegungen im HH-Vollzug	Ermächtig.-übertragung aus 2017	verfügbare Mittel abzgl. Ergebnis	Ermächtig.-übertragung nach 2019
EUR									
		1	2	3	4	5	6	7	8
1	Steuern und ähnliche Abgaben	0,00	0	0,00	0,00	0,00	0	0,00	0
2	Zuweisungen und Zuwendungen, Umlagen	0,00	0	0,00	0,00	0,00	0	0,00	0
3	Aufgelöste Investitionszuwendungen und -beiträge	0,00	0	0,00	0,00	0,00	0	0,00	0
4	Sonstige Transfererträge	0,00	0	0,00	0,00	0,00	0	0,00	0
5	Entgelte für öffentliche Leistungen oder Einrichtungen	0,00	0	0,00	0,00	0,00	0	0,00	0
6	Sonstige privatrechtliche Leistungsentgelte	0,00	8.000	5.113,61	-2.886,39	0,00	0	-2.886,39	0
7	Kostenerstattungen und Kostenumlagen	0,00	2.500	0,00	-2.500,00	0,00	0	-2.500,00	0
8	Zinsen und ähnliche Erträge	0,00	0	0,00	0,00	0,00	0	0,00	0
9	Aktivierete Eigenleistungen und Bestandveränderungen	0,00	0	0,00	0,00	0,00	0	0,00	0
10	Sonstige ordentliche Erträge	0,00	0	0,00	0,00	0,00	0	0,00	0
<b>11</b>	<b>Anteilige ordentliche Erträge (Summe aus Nummern 1 bis 10)</b>	<b>0,00</b>	<b>10.500</b>	<b>5.113,61</b>	<b>-5.386,39</b>	<b>0,00</b>	<b>0</b>	<b>-5.386,39</b>	<b>0</b>
12	Personalaufwendungen	0,00	0	0,00	0,00	0,00	0	0,00	0
13	Versorgungsaufwendungen	0,00	0	0,00	0,00	0,00	0	0,00	0
14	Aufwendungen für Sach- und Dienstleistungen	-611,66	-22.000	-13.486,14	8.513,86	0,00	0	8.513,86	0
15	Abschreibungen	0,00	-200	-83,03	116,97	0,00	0	116,97	0
16	Zinsen und ähnliche Aufwendungen	0,00	0	0,00	0,00	0,00	0	0,00	0
17	Transferaufwendungen	0,00	0	0,00	0,00	0,00	0	0,00	0
18	Sonstige ordentliche Aufwendungen	-245,37	-54.000	-114.491,19	-60.491,19	0,00	0	-60.491,19	0
<b>19</b>	<b>Anteilige ordentliche Aufwendungen (Summe aus Nummern 12 bis 18)</b>	<b>-857,03</b>	<b>-76.200</b>	<b>-128.060,36</b>	<b>-51.860,36</b>	<b>0,00</b>	<b>0</b>	<b>-51.860,36</b>	<b>0</b>
<b>20</b>	<b>Anteiliges ordentliches Ergebnis (Saldo aus Nummern 11 und 19)</b>	<b>-857,03</b>	<b>-65.700</b>	<b>-122.946,75</b>	<b>-57.246,75</b>	<b>0,00</b>	<b>0</b>	<b>-57.246,75</b>	<b>0</b>
21	Erträge aus internen Leistungen	0,00	10.000	122.946,75	112.946,75	0,00	0	112.946,75	0
22	Aufwendungen für interne Leistungen	0,00	-9.750	0,00	9.750,00	0,00	0	9.750,00	0
23	Kalkulatorische Kosten	0,00	0	-28,23	-28,23	0,00	0	-28,23	0
<b>24</b>	<b>Kalkulatorisches Ergebnis (Saldo aus Nummern 21 bis 23)</b>	<b>0,00</b>	<b>250</b>	<b>122.918,52</b>	<b>122.668,52</b>	<b>0,00</b>	<b>0</b>	<b>122.668,52</b>	<b>0</b>
<b>25</b>	<b>Nettoressourcenbedarf/-überschuss (Saldo der Nummern 20 und 24)</b>	<b>-857,03</b>	<b>-65.450</b>	<b>-28,23</b>	<b>65.421,77</b>	<b>0,00</b>	<b>0</b>	<b>65.421,77</b>	<b>0</b>

Jahresabschluss NKHR 2018 der Gemeinde Sipplingen



Teilergebnisrechnung mit Planvergleich Teilhaushalt 2 Sicherheit und Ordnung

Gemeinde Sipplingen

Nr.		Ergebnis 2017	Fortgeschr. Ansatz 2018	Ergebnis 2018	Vergleich Ergebnis/Ansatz (Sp.3 - 2)	Ergänz. Festlegungen im HH-Vollzug	Ermächtig.-übertragung aus 2017	verfügbare Mittel abzgl. Ergebnis	Ermächtig.-übertragung nach 2019
		EUR							
		1	2	3	4	5	6	7	8
1	Steuern und ähnliche Abgaben	0,00	0	0,00	0,00	0,00	0	0,00	0
2	Zuweisungen und Zuwendungen, Umlagen	0,00	4.400	4.860,00	460,00	0,00	0	460,00	0
3	Aufgelöste Investitionszuwendungen und -beiträge	0,00	0	893,96	893,96	0,00	0	893,96	0
4	Sonstige Transfererträge	0,00	0	0,00	0,00	0,00	0	0,00	0
5	Entgelte für öffentliche Leistungen oder Einrichtungen	97,12	16.900	22.175,59	5.275,59	0,00	0	5.275,59	0
6	Sonstige privatrechtliche Leistungsentgelte	2.431,25	1.000	2.979,84	1.979,84	0,00	0	1.979,84	0
7	Kostenerstattungen und Kostenumlagen	0,00	0	718,85	718,85	0,00	0	718,85	0
8	Zinsen und ähnliche Erträge	0,00	0	0,00	0,00	0,00	0	0,00	0
9	Aktivierete Eigenleistungen und Bestandveränderungen	0,00	0	0,00	0,00	0,00	0	0,00	0
10	Sonstige ordentliche Erträge	761,75	35.000	45.360,02	10.360,02	0,00	0	10.360,02	0
<b>11</b>	<b>Anteilige ordentliche Erträge (Summe aus Nummern 1 bis 10)</b>	<b>3.290,12</b>	<b>57.300</b>	<b>76.988,26</b>	<b>19.688,26</b>	<b>0,00</b>	<b>0</b>	<b>19.688,26</b>	<b>0</b>
12	Personalaufwendungen	0,00	-62.500	-64.232,16	-1.732,16	0,00	0	-1.732,16	0
13	Versorgungsaufwendungen	0,00	0	0,00	0,00	0,00	0	0,00	0
14	Aufwendungen für Sach- und Dienstleistungen	-187,43	-33.550	-56.195,66	-22.645,66	0,00	0	-22.645,66	0
15	Abschreibungen	0,00	-10.100	-6.752,00	3.348,00	0,00	0	3.348,00	0
16	Zinsen und ähnliche Aufwendungen	0,00	0	0,00	0,00	0,00	0	0,00	0
17	Transferaufwendungen	0,00	-3.000	-501,00	2.499,00	0,00	0	2.499,00	0
18	Sonstige ordentliche Aufwendungen	-281,28	-36.700	-43.522,41	-6.822,41	0,00	0	-6.822,41	0
<b>19</b>	<b>Anteilige ordentliche Aufwendungen (Summe aus Nummern 12 bis 18)</b>	<b>-468,71</b>	<b>-145.850</b>	<b>-171.203,23</b>	<b>-25.353,23</b>	<b>0,00</b>	<b>0</b>	<b>-25.353,23</b>	<b>0</b>
<b>20</b>	<b>Anteiliges ordentliches Ergebnis (Saldo aus Nummern 11 und 19)</b>	<b>2.821,41</b>	<b>-88.550</b>	<b>-94.214,97</b>	<b>-5.664,97</b>	<b>0,00</b>	<b>0</b>	<b>-5.664,97</b>	<b>0</b>
21	Erträge aus internen Leistungen	0,00	2.400	0,00	-2.400,00	0,00	0	-2.400,00	0
22	Aufwendungen für interne Leistungen	0,00	-37.500	-80.816,05	-43.316,05	0,00	0	-43.316,05	0
23	Kalkulatorische Kosten	0,00	0	-7.733,53	-7.733,53	0,00	0	-7.733,53	0
<b>24</b>	<b>Kalkulatorisches Ergebnis (Saldo aus Nummern 21 bis 23)</b>	<b>0,00</b>	<b>-35.100</b>	<b>-88.549,58</b>	<b>-53.449,58</b>	<b>0,00</b>	<b>0</b>	<b>-53.449,58</b>	<b>0</b>
<b>25</b>	<b>Nettoressourcenbedarf/-überschuss (Saldo der Nummern 20 und 24)</b>	<b>2.821,41</b>	<b>-123.650</b>	<b>-182.764,55</b>	<b>-59.114,55</b>	<b>0,00</b>	<b>0</b>	<b>-59.114,55</b>	<b>0</b>

Jahresabschluss NKHR 2018 der Gemeinde Sipplingen



Teilfinanzrechnung mit Planvergleich Teilhaushalt 2 Sicherheit und Ordnung

Gemeinde Sipplingen

Nr.		Ergebnis 2017	Fortgeschr. Ansatz 2018	Ergebnis 2018	Vergleich Ergebnis/Ansatz (Sp.3 - 2)	Ergänz. Fest- legungen im HH-Vollzug	Ermächtig- übertragung aus 2017	verfügbare Mittel abzgl. Ergebnis	Ermächtig- übertragung nach 2019
		EUR							
		1	2	3	4	5	6	7	8
1	Summe der Einzahlungen aus laufender Verwaltungstätigkeit (ohne außerordentliche zahlungswirksame Erträge aus Vermögensveräußerung)	0,00	57.300	77.735,94	20.435,94	0,00	0	20.435,94	0
2	Summe der Auszahlungen aus laufender Verwaltungstätigkeit	0,00	-135.750	-162.355,58	-26.605,58	0,00	0	-26.605,58	0
<b>3</b>	<b>Anteilliger Zahlungsmittelüberschuss/-bedarf aus laufender Verwaltungstätigkeit (Saldo aus Nummer 1 und 2)</b>	<b>0,00</b>	<b>-78.450</b>	<b>-84.619,64</b>	<b>-6.169,64</b>	<b>0,00</b>	<b>0</b>	<b>-6.169,64</b>	<b>0</b>
4	Einzahlungen aus Investitionszuwendungen	0,00	0	0,00	0,00	0,00	0	0,00	0
5	Einzahlungen aus Investitionsbeiträgen und ähnlichen Entgelten für Investitionstätigkeit	0,00	0	0,00	0,00	0,00	0	0,00	0
6	Einzahlungen aus der Veräußerung von Sachvermögen	0,00	0	0,00	0,00	0,00	0	0,00	0
7	Einzahlungen aus der Veräußerung von Finanzvermögen	0,00	0	0,00	0,00	0,00	0	0,00	0
8	Einzahlungen für sonstige Investitionstätigkeit	0,00	0	0,00	0,00	0,00	0	0,00	0
<b>9</b>	<b>Summe der Einzahlungen aus Investitionstätigkeit (Summe aus Nummer 4 bis 8)</b>	<b>0,00</b>	<b>0</b>	<b>0,00</b>	<b>0,00</b>	<b>0,00</b>	<b>0</b>	<b>0,00</b>	<b>0</b>
10	Auszahlungen für den Erwerb von Grundstücken und Gebäuden	0,00	0	0,00	0,00	0,00	0	0,00	0
11	Auszahlungen für Baumaßnahmen	0,00	0	0,00	0,00	0,00	0	0,00	0
12	Auszahlungen für den Erwerb von beweglichem Sachvermögen	0,00	-29.500	-20.487,77	9.012,23	0,00	0	9.012,23	0
13	Auszahlungen für den Erwerb von Finanzvermögen	0,00	0	0,00	0,00	0,00	0	0,00	0
14	Auszahlungen für Investitionsförderungsmaßnahmen	0,00	0	0,00	0,00	0,00	0	0,00	0
15	Auszahlungen für den Erwerb von immateriellen Vermögensgegenständen	0,00	0	0,00	0,00	0,00	0	0,00	0
<b>16</b>	<b>Summe der Auszahlungen aus Investitionstätigkeit (Summe aus Nummer 10 bis 15)</b>	<b>0,00</b>	<b>-29.500</b>	<b>-20.487,77</b>	<b>9.012,23</b>	<b>0,00</b>	<b>0</b>	<b>9.012,23</b>	<b>0</b>
<b>17</b>	<b>Anteilliger Finanzierungsmittelüberschuss/-bedarf aus Investitionstätigkeit (Saldo aus Nummer 9 und 16)</b>	<b>0,00</b>	<b>-29.500</b>	<b>-20.487,77</b>	<b>9.012,23</b>	<b>0,00</b>	<b>0</b>	<b>9.012,23</b>	<b>0</b>
<b>18</b>	<b>Anteilliger Finanzierungsmittelüberschuss/-bedarf (Summe aus Nummer 3 und 17)</b>	<b>0,00</b>	<b>-107.950</b>	<b>-105.107,41</b>	<b>2.842,59</b>	<b>0,00</b>	<b>0</b>	<b>2.842,59</b>	<b>0</b>



Jahresabschluss NKHR 2018 der Gemeinde Sipplingen



Teilergebnisrechnung mit Planvergleich Produktgruppe 1210 Statistik und Wahlen - [THH 2]

Gemeinde Sipplingen

Nr.		Ergebnis 2017	Fortgeschr. Ansatz 2018	Ergebnis 2018	Vergleich Ergebnis/Ansatz (Sp.3 - 2)	Ergänz. Festlegungen im HH-Vollzug	Ermächtig.-übertragung aus 2017	verfügbare Mittel abzgl. Ergebnis	Ermächtig.-übertragung nach 2019
EUR									
		1	2	3	4	5	6	7	8
1	Steuern und ähnliche Abgaben	0,00	0	0,00	0,00	0,00	0	0,00	0
2	Zuweisungen und Zuwendungen, Umlagen	0,00	0	0,00	0,00	0,00	0	0,00	0
3	Aufgelöste Investitionszuwendungen und -beiträge	0,00	0	0,00	0,00	0,00	0	0,00	0
4	Sonstige Transfererträge	0,00	0	0,00	0,00	0,00	0	0,00	0
5	Entgelte für öffentliche Leistungen oder Einrichtungen	0,00	0	0,00	0,00	0,00	0	0,00	0
6	Sonstige privatrechtliche Leistungsentgelte	0,00	0	0,00	0,00	0,00	0	0,00	0
7	Kostenerstattungen und Kostenumlagen	0,00	0	718,85	718,85	0,00	0	718,85	0
8	Zinsen und ähnliche Erträge	0,00	0	0,00	0,00	0,00	0	0,00	0
9	Aktivierete Eigenleistungen und Bestandveränderungen	0,00	0	0,00	0,00	0,00	0	0,00	0
10	Sonstige ordentliche Erträge	0,00	0	0,00	0,00	0,00	0	0,00	0
<b>11</b>	<b>Anteilige ordentliche Erträge (Summe aus Nummern 1 bis 10)</b>	<b>0,00</b>	<b>0</b>	<b>718,85</b>	<b>718,85</b>	<b>0,00</b>	<b>0</b>	<b>718,85</b>	<b>0</b>
12	Personalaufwendungen	0,00	0	0,00	0,00	0,00	0	0,00	0
13	Versorgungsaufwendungen	0,00	0	0,00	0,00	0,00	0	0,00	0
14	Aufwendungen für Sach- und Dienstleistungen	0,00	-100	-170,00	-70,00	0,00	0	-70,00	0
15	Abschreibungen	0,00	0	0,00	0,00	0,00	0	0,00	0
16	Zinsen und ähnliche Aufwendungen	0,00	0	0,00	0,00	0,00	0	0,00	0
17	Transferaufwendungen	0,00	0	0,00	0,00	0,00	0	0,00	0
18	Sonstige ordentliche Aufwendungen	0,00	-800	-153,27	646,73	0,00	0	646,73	0
<b>19</b>	<b>Anteilige ordentliche Aufwendungen (Summe aus Nummern 12 bis 18)</b>	<b>0,00</b>	<b>-900</b>	<b>-323,27</b>	<b>576,73</b>	<b>0,00</b>	<b>0</b>	<b>576,73</b>	<b>0</b>
<b>20</b>	<b>Anteiliges ordentliches Ergebnis (Saldo aus Nummern 11 und 19)</b>	<b>0,00</b>	<b>-900</b>	<b>395,58</b>	<b>1.295,58</b>	<b>0,00</b>	<b>0</b>	<b>1.295,58</b>	<b>0</b>
21	Erträge aus internen Leistungen	0,00	0	0,00	0,00	0,00	0	0,00	0
22	Aufwendungen für interne Leistungen	0,00	-1.000	-2.163,51	-1.163,51	0,00	0	-1.163,51	0
23	Kalkulatorische Kosten	0,00	0	0,00	0,00	0,00	0	0,00	0
<b>24</b>	<b>Kalkulatorisches Ergebnis (Saldo aus Nummern 21 bis 23)</b>	<b>0,00</b>	<b>-1.000</b>	<b>-2.163,51</b>	<b>-1.163,51</b>	<b>0,00</b>	<b>0</b>	<b>-1.163,51</b>	<b>0</b>
<b>25</b>	<b>Nettoressourcenbedarf/-überschuss (Saldo der Nummern 20 und 24)</b>	<b>0,00</b>	<b>-1.900</b>	<b>-1.767,93</b>	<b>132,07</b>	<b>0,00</b>	<b>0</b>	<b>132,07</b>	<b>0</b>

Jahresabschluss NKHR 2018 der Gemeinde Sipplingen



Teilergebnisrechnung mit Planvergleich Produktgruppe 1220 Ordnungswesen - [THH 2]

Gemeinde Sipplingen

Nr.		Ergebnis 2017	Fortgeschr. Ansatz 2018	Ergebnis 2018	Vergleich Ergebnis/Ansatz (Sp.3 - 2)	Ergänz. Fest- legungen im HH-Vollzug	Ermächtig.- übertragung aus 2017	verfügbare Mittel abzgl. Ergebnis	Ermächtig.- übertragung nach 2019
EUR									
		1	2	3	4	5	6	7	8
1	Steuern und ähnliche Abgaben	0,00	0	0,00	0,00	0,00	0	0,00	0
2	Zuweisungen und Zuwendungen, Umlagen	0,00	0	0,00	0,00	0,00	0	0,00	0
3	Aufgelöste Investitionszuwendungen und -beiträge	0,00	0	0,00	0,00	0,00	0	0,00	0
4	Sonstige Transfererträge	0,00	0	0,00	0,00	0,00	0	0,00	0
5	Entgelte für öffentliche Leistungen oder Einrichtungen	45,00	15.000	16.766,20	1.766,20	0,00	0	1.766,20	0
6	Sonstige privatrechtliche Leistungsentgelte	0,00	0	1.691,75	1.691,75	0,00	0	1.691,75	0
7	Kostenerstattungen und Kostenumlagen	0,00	0	0,00	0,00	0,00	0	0,00	0
8	Zinsen und ähnliche Erträge	0,00	0	0,00	0,00	0,00	0	0,00	0
9	Aktivierete Eigenleistungen und Bestandsveränderungen	0,00	0	0,00	0,00	0,00	0	0,00	0
10	Sonstige ordentliche Erträge	761,75	35.000	45.360,02	10.360,02	0,00	0	10.360,02	0
<b>11</b>	<b>Anteilige ordentliche Erträge (Summe aus Nummern 1 bis 10)</b>	<b>806,75</b>	<b>50.000</b>	<b>63.817,97</b>	<b>13.817,97</b>	<b>0,00</b>	<b>0</b>	<b>13.817,97</b>	<b>0</b>
12	Personalaufwendungen	0,00	-45.000	-45.919,36	-919,36	0,00	0	-919,36	0
13	Versorgungsaufwendungen	0,00	0	0,00	0,00	0,00	0	0,00	0
14	Aufwendungen für Sach- und Dienstleistungen	-187,43	-1.600	-4.402,39	-2.802,39	0,00	0	-2.802,39	0
15	Abschreibungen	0,00	-100	-1.027,46	-927,46	0,00	0	-927,46	0
16	Zinsen und ähnliche Aufwendungen	0,00	0	0,00	0,00	0,00	0	0,00	0
17	Transferaufwendungen	0,00	0	0,00	0,00	0,00	0	0,00	0
18	Sonstige ordentliche Aufwendungen	-281,28	-14.735	-16.587,42	-1.852,42	0,00	0	-1.852,42	0
<b>19</b>	<b>Anteilige ordentliche Aufwendungen (Summe aus Nummern 12 bis 18)</b>	<b>-468,71</b>	<b>-61.435</b>	<b>-67.936,63</b>	<b>-6.501,63</b>	<b>0,00</b>	<b>0</b>	<b>-6.501,63</b>	<b>0</b>
<b>20</b>	<b>Anteiliges ordentliches Ergebnis (Saldo aus Nummern 11 und 19)</b>	<b>338,04</b>	<b>-11.435</b>	<b>-4.118,66</b>	<b>7.316,34</b>	<b>0,00</b>	<b>0</b>	<b>7.316,34</b>	<b>0</b>
21	Erträge aus internen Leistungen	0,00	0	0,00	0,00	0,00	0	0,00	0
22	Aufwendungen für interne Leistungen	0,00	-23.000	-53.481,75	-30.481,75	0,00	0	-30.481,75	0
23	Kalkulatorische Kosten	0,00	0	-105,71	-105,71	0,00	0	-105,71	0
<b>24</b>	<b>Kalkulatorisches Ergebnis (Saldo aus Nummern 21 bis 23)</b>	<b>0,00</b>	<b>-23.000</b>	<b>-53.587,46</b>	<b>-30.587,46</b>	<b>0,00</b>	<b>0</b>	<b>-30.587,46</b>	<b>0</b>
<b>25</b>	<b>Nettoressourcenbedarf/-überschuss (Saldo der Nummern 20 und 24)</b>	<b>338,04</b>	<b>-34.435</b>	<b>-57.706,12</b>	<b>-23.271,12</b>	<b>0,00</b>	<b>0</b>	<b>-23.271,12</b>	<b>0</b>

Jahresabschluss NKHR 2018 der Gemeinde Sipplingen



Teilergebnisrechnung mit Planvergleich Produktgruppe 1223 Personenstandswesen - [THH 2]

Gemeinde Sipplingen

Nr.		Ergebnis 2017	Fortgeschr. Ansatz 2018	Ergebnis 2018	Vergleich Ergebnis/Ansatz (Sp.3 - 2)	Ergänz. Festlegungen im HH-Vollzug	Ermächtig.-übertragung aus 2017	verfügbare Mittel abzgl. Ergebnis	Ermächtig.-übertragung nach 2019
EUR									
		1	2	3	4	5	6	7	8
1	Steuern und ähnliche Abgaben	0,00	0	0,00	0,00	0,00	0	0,00	0
2	Zuweisungen und Zuwendungen, Umlagen	0,00	0	0,00	0,00	0,00	0	0,00	0
3	Aufgelöste Investitionszuwendungen und -beiträge	0,00	0	0,00	0,00	0,00	0	0,00	0
4	Sonstige Transfererträge	0,00	0	0,00	0,00	0,00	0	0,00	0
5	Entgelte für öffentliche Leistungen oder Einrichtungen	0,00	1.800	2.192,00	392,00	0,00	0	392,00	0
6	Sonstige privatrechtliche Leistungsentgelte	0,00	0	0,00	0,00	0,00	0	0,00	0
7	Kostenerstattungen und Kostenumlagen	0,00	0	0,00	0,00	0,00	0	0,00	0
8	Zinsen und ähnliche Erträge	0,00	0	0,00	0,00	0,00	0	0,00	0
9	Aktivierete Eigenleistungen und Bestandveränderungen	0,00	0	0,00	0,00	0,00	0	0,00	0
10	Sonstige ordentliche Erträge	0,00	0	0,00	0,00	0,00	0	0,00	0
<b>11</b>	<b>Anteilige ordentliche Erträge (Summe aus Nummern 1 bis 10)</b>	<b>0,00</b>	<b>1.800</b>	<b>2.192,00</b>	<b>392,00</b>	<b>0,00</b>	<b>0</b>	<b>392,00</b>	<b>0</b>
12	Personalaufwendungen	0,00	-17.500	-18.312,80	-812,80	0,00	0	-812,80	0
13	Versorgungsaufwendungen	0,00	0	0,00	0,00	0,00	0	0,00	0
14	Aufwendungen für Sach- und Dienstleistungen	0,00	-600	-572,75	27,25	0,00	0	27,25	0
15	Abschreibungen	0,00	0	-56,74	-56,74	0,00	0	-56,74	0
16	Zinsen und ähnliche Aufwendungen	0,00	0	0,00	0,00	0,00	0	0,00	0
17	Transferaufwendungen	0,00	0	0,00	0,00	0,00	0	0,00	0
18	Sonstige ordentliche Aufwendungen	0,00	-1.885	-1.720,41	164,59	0,00	0	164,59	0
<b>19</b>	<b>Anteilige ordentliche Aufwendungen (Summe aus Nummern 12 bis 18)</b>	<b>0,00</b>	<b>-19.985</b>	<b>-20.662,70</b>	<b>-677,70</b>	<b>0,00</b>	<b>0</b>	<b>-677,70</b>	<b>0</b>
<b>20</b>	<b>Anteiliges ordentliches Ergebnis (Saldo aus Nummern 11 und 19)</b>	<b>0,00</b>	<b>-18.185</b>	<b>-18.470,70</b>	<b>-285,70</b>	<b>0,00</b>	<b>0</b>	<b>-285,70</b>	<b>0</b>
21	Erträge aus internen Leistungen	0,00	0	0,00	0,00	0,00	0	0,00	0
22	Aufwendungen für interne Leistungen	0,00	-5.500	-13.693,74	-8.193,74	0,00	0	-8.193,74	0
23	Kalkulatorische Kosten	0,00	0	-50,69	-50,69	0,00	0	-50,69	0
<b>24</b>	<b>Kalkulatorisches Ergebnis (Saldo aus Nummern 21 bis 23)</b>	<b>0,00</b>	<b>-5.500</b>	<b>-13.744,43</b>	<b>-8.244,43</b>	<b>0,00</b>	<b>0</b>	<b>-8.244,43</b>	<b>0</b>
<b>25</b>	<b>Nettoressourcenbedarf/-überschuss (Saldo der Nummern 20 und 24)</b>	<b>0,00</b>	<b>-23.685</b>	<b>-32.215,13</b>	<b>-8.530,13</b>	<b>0,00</b>	<b>0</b>	<b>-8.530,13</b>	<b>0</b>

Jahresabschluss NKHR 2018 der Gemeinde Sipplingen



Teilergebnisrechnung mit Planvergleich Produktgruppe 1224 Kommunales Grundbuchwesen  
- [THH 2]

Gemeinde Sipplingen

Nr.		Ergebnis 2017	Fortgeschr. Ansatz 2018	Ergebnis 2018	Vergleich Ergebnis/Ansatz (Sp.3 - 2)	Ergänz. Fest- legungen im HH-Vollzug	Ermächtig.- übertragung aus 2017	verfügbare Mittel abzgl. Ergebnis	Ermächtig.- übertragung nach 2019
EUR									
		1	2	3	4	5	6	7	8
1	Steuern und ähnliche Abgaben	0,00	0	0,00	0,00	0,00	0	0,00	0
2	Zuweisungen und Zuwendungen, Umlagen	0,00	0	0,00	0,00	0,00	0	0,00	0
3	Aufgelöste Investitionszuwendungen und -beiträge	0,00	0	0,00	0,00	0,00	0	0,00	0
4	Sonstige Transfererträge	0,00	0	0,00	0,00	0,00	0	0,00	0
5	Entgelte für öffentliche Leistungen oder Einrichtungen	52,12	100	0,00	-100,00	0,00	0	-100,00	0
6	Sonstige privatrechtliche Leistungsentgelte	0,00	0	200,00	200,00	0,00	0	200,00	0
7	Kostenerstattungen und Kostenumlagen	0,00	0	0,00	0,00	0,00	0	0,00	0
8	Zinsen und ähnliche Erträge	0,00	0	0,00	0,00	0,00	0	0,00	0
9	Aktivierete Eigenleistungen und Bestandsveränderungen	0,00	0	0,00	0,00	0,00	0	0,00	0
10	Sonstige ordentliche Erträge	0,00	0	0,00	0,00	0,00	0	0,00	0
<b>11</b>	<b>Anteilige ordentliche Erträge (Summe aus Nummern 1 bis 10)</b>	<b>52,12</b>	<b>100</b>	<b>200,00</b>	<b>100,00</b>	<b>0,00</b>	<b>0</b>	<b>100,00</b>	<b>0</b>
12	Personalaufwendungen	0,00	0	0,00	0,00	0,00	0	0,00	0
13	Versorgungsaufwendungen	0,00	0	0,00	0,00	0,00	0	0,00	0
14	Aufwendungen für Sach- und Dienstleistungen	0,00	0	-205,00	-205,00	0,00	0	-205,00	0
15	Abschreibungen	0,00	0	0,00	0,00	0,00	0	0,00	0
16	Zinsen und ähnliche Aufwendungen	0,00	0	0,00	0,00	0,00	0	0,00	0
17	Transferaufwendungen	0,00	0	0,00	0,00	0,00	0	0,00	0
18	Sonstige ordentliche Aufwendungen	0,00	-100	-433,37	-333,37	0,00	0	-333,37	0
<b>19</b>	<b>Anteilige ordentliche Aufwendungen (Summe aus Nummern 12 bis 18)</b>	<b>0,00</b>	<b>-100</b>	<b>-638,37</b>	<b>-538,37</b>	<b>0,00</b>	<b>0</b>	<b>-538,37</b>	<b>0</b>
<b>20</b>	<b>Anteiliges ordentliches Ergebnis (Saldo aus Nummern 11 und 19)</b>	<b>52,12</b>	<b>0</b>	<b>-438,37</b>	<b>-438,37</b>	<b>0,00</b>	<b>0</b>	<b>-438,37</b>	<b>0</b>
21	Erträge aus internen Leistungen	0,00	0	0,00	0,00	0,00	0	0,00	0
22	Aufwendungen für interne Leistungen	0,00	-1.000	-2.698,79	-1.698,79	0,00	0	-1.698,79	0
23	Kalkulatorische Kosten	0,00	0	0,00	0,00	0,00	0	0,00	0
<b>24</b>	<b>Kalkulatorisches Ergebnis (Saldo aus Nummern 21 bis 23)</b>	<b>0,00</b>	<b>-1.000</b>	<b>-2.698,79</b>	<b>-1.698,79</b>	<b>0,00</b>	<b>0</b>	<b>-1.698,79</b>	<b>0</b>
<b>25</b>	<b>Nettoressourcenbedarf/-überschuss (Saldo der Nummern 20 und 24)</b>	<b>52,12</b>	<b>-1.000</b>	<b>-3.137,16</b>	<b>-2.137,16</b>	<b>0,00</b>	<b>0</b>	<b>-2.137,16</b>	<b>0</b>

Jahresabschluss NKHR 2018 der Gemeinde Sipplingen



Teilergebnisrechnung mit Planvergleich Produktgruppe 1260 Brandschutz - [THH 2]

Gemeinde Sipplingen

Nr.		Ergebnis 2017	Fortgeschr. Ansatz 2018	Ergebnis 2018	Vergleich Ergebnis/Ansatz (Sp.3 - 2)	Ergänz. Festlegungen im HH-Vollzug	Ermächtig.-übertragung aus 2017	verfügbare Mittel abzgl. Ergebnis	Ermächtig.-übertragung nach 2019
EUR									
		1	2	3	4	5	6	7	8
1	Steuern und ähnliche Abgaben	0,00	0	0,00	0,00	0,00	0	0,00	0
2	Zuweisungen und Zuwendungen, Umlagen	0,00	4.400	4.860,00	460,00	0,00	0	460,00	0
3	Aufgelöste Investitionszuwendungen und -beiträge	0,00	0	893,96	893,96	0,00	0	893,96	0
4	Sonstige Transfererträge	0,00	0	0,00	0,00	0,00	0	0,00	0
5	Entgelte für öffentliche Leistungen oder Einrichtungen	0,00	0	3.217,39	3.217,39	0,00	0	3.217,39	0
6	Sonstige privatrechtliche Leistungsentgelte	2.431,25	1.000	1.088,09	88,09	0,00	0	88,09	0
7	Kostenerstattungen und Kostenumlagen	0,00	0	0,00	0,00	0,00	0	0,00	0
8	Zinsen und ähnliche Erträge	0,00	0	0,00	0,00	0,00	0	0,00	0
9	Aktivierete Eigenleistungen und Bestandveränderungen	0,00	0	0,00	0,00	0,00	0	0,00	0
10	Sonstige ordentliche Erträge	0,00	0	0,00	0,00	0,00	0	0,00	0
<b>11</b>	<b>Anteilige ordentliche Erträge (Summe aus Nummern 1 bis 10)</b>	<b>2.431,25</b>	<b>5.400</b>	<b>10.059,44</b>	<b>4.659,44</b>	<b>0,00</b>	<b>0</b>	<b>4.659,44</b>	<b>0</b>
12	Personalaufwendungen	0,00	0	0,00	0,00	0,00	0	0,00	0
13	Versorgungsaufwendungen	0,00	0	0,00	0,00	0,00	0	0,00	0
14	Aufwendungen für Sach- und Dienstleistungen	0,00	-30.750	-40.791,34	-10.041,34	0,00	0	-10.041,34	0
15	Abschreibungen	0,00	-10.000	-5.667,80	4.332,20	0,00	0	4.332,20	0
16	Zinsen und ähnliche Aufwendungen	0,00	0	0,00	0,00	0,00	0	0,00	0
17	Transferaufwendungen	0,00	-3.000	-501,00	2.499,00	0,00	0	2.499,00	0
18	Sonstige ordentliche Aufwendungen	0,00	-19.180	-24.627,94	-5.447,94	0,00	0	-5.447,94	0
<b>19</b>	<b>Anteilige ordentliche Aufwendungen (Summe aus Nummern 12 bis 18)</b>	<b>0,00</b>	<b>-62.930</b>	<b>-71.588,08</b>	<b>-8.658,08</b>	<b>0,00</b>	<b>0</b>	<b>-8.658,08</b>	<b>0</b>
<b>20</b>	<b>Anteiliges ordentliches Ergebnis (Saldo aus Nummern 11 und 19)</b>	<b>2.431,25</b>	<b>-57.530</b>	<b>-61.528,64</b>	<b>-3.998,64</b>	<b>0,00</b>	<b>0</b>	<b>-3.998,64</b>	<b>0</b>
21	Erträge aus internen Leistungen	0,00	2.400	0,00	-2.400,00	0,00	0	-2.400,00	0
22	Aufwendungen für interne Leistungen	0,00	-7.000	-8.385,20	-1.385,20	0,00	0	-1.385,20	0
23	Kalkulatorische Kosten	0,00	0	-6.796,69	-6.796,69	0,00	0	-6.796,69	0
<b>24</b>	<b>Kalkulatorisches Ergebnis (Saldo aus Nummern 21 bis 23)</b>	<b>0,00</b>	<b>-4.600</b>	<b>-15.181,89</b>	<b>-10.581,89</b>	<b>0,00</b>	<b>0</b>	<b>-10.581,89</b>	<b>0</b>
<b>25</b>	<b>Nettoressourcenbedarf/-überschuss (Saldo der Nummern 20 und 24)</b>	<b>2.431,25</b>	<b>-62.130</b>	<b>-76.710,53</b>	<b>-14.580,53</b>	<b>0,00</b>	<b>0</b>	<b>-14.580,53</b>	<b>0</b>

Jahresabschluss NKHR 2018 der Gemeinde Sipplingen



Finanzrechnung der Investitionsmaßnahmen Produktgruppe 1260 Brandschutz - [THH 2]

Gemeinde Sipplingen

Investition I-1260-000 Feuerwehr, Brandschutz

Nr.		Ergebnis 2017	Fortgeschr. Ansatz 2018	Ergebnis 2018	Vergleich Ergebnis/Ansatz (Sp.3 - 2)	Ergänz. Fest- legungen im HH-Vollzug	Ermächtig.- übertragung aus 2017	verfügbare Mittel abzgl. Ergebnis	Ermächtig.- übertragung nach 2019
		EUR							
		1	2	3	4	5	6	7	8
9	Auszahlungen für den Erwerb von beweglichem Sachvermögen	0,00	-29.500	-20.487,77	9.012,23	0,00	0	9.012,23	0
13	<b>Summe der Auszahlungen aus Investitionstätigkeit (Summe aus Nummer 7 bis 12)</b>	<b>0,00</b>	<b>-29.500</b>	<b>-20.487,77</b>	<b>9.012,23</b>	<b>0,00</b>	<b>0</b>	<b>9.012,23</b>	<b>0</b>
14	Saldo aus Investitionstätigkeit (Saldo aus Nummer 6 und 13)	0,00	-29.500	-20.487,77	9.012,23	0,00	0	9.012,23	0
16	<b>Gesamtkosten der Maßnahme (Summe aus Nummer 13 und 15)</b>	<b>0,00</b>	<b>-29.500</b>	<b>-20.487,77</b>	<b>9.012,23</b>	<b>0,00</b>	<b>0</b>	<b>9.012,23</b>	<b>0</b>

Jahresabschluss NKHR 2018 der Gemeinde Sipplingen



Teilergebnisrechnung mit Planvergleich Produktgruppe 1280 Katastrophenschutz - [THH 2]

Gemeinde Sipplingen

Nr.		Ergebnis 2017	Fortgeschr. Ansatz 2018	Ergebnis 2018	Vergleich Ergebnis/Ansatz (Sp.3 - 2)	Ergänz. Fest- legungen im HH-Vollzug	Ermächtig.- übertragung aus 2017	verfügbare Mittel abzgl. Ergebnis	Ermächtig.- übertragung nach 2019
		EUR							
		1	2	3	4	5	6	7	8
1	Steuern und ähnliche Abgaben	0,00	0	0,00	0,00	0,00	0	0,00	0
2	Zuweisungen und Zuwendungen, Umlagen	0,00	0	0,00	0,00	0,00	0	0,00	0
3	Aufgelöste Investitionszuwendungen und -beiträge	0,00	0	0,00	0,00	0,00	0	0,00	0
4	Sonstige Transfererträge	0,00	0	0,00	0,00	0,00	0	0,00	0
5	Entgelte für öffentliche Leistungen oder Einrichtungen	0,00	0	0,00	0,00	0,00	0	0,00	0
6	Sonstige privatrechtliche Leistungsentgelte	0,00	0	0,00	0,00	0,00	0	0,00	0
7	Kostenerstattungen und Kostenumlagen	0,00	0	0,00	0,00	0,00	0	0,00	0
8	Zinsen und ähnliche Erträge	0,00	0	0,00	0,00	0,00	0	0,00	0
9	Aktivierete Eigenleistungen und Bestandveränderungen	0,00	0	0,00	0,00	0,00	0	0,00	0
10	Sonstige ordentliche Erträge	0,00	0	0,00	0,00	0,00	0	0,00	0
<b>11</b>	<b>Anteilige ordentliche Erträge (Summe aus Nummern 1 bis 10)</b>	<b>0,00</b>	<b>0</b>	<b>0,00</b>	<b>0,00</b>	<b>0,00</b>	<b>0</b>	<b>0,00</b>	<b>0</b>
12	Personalaufwendungen	0,00	0	0,00	0,00	0,00	0	0,00	0
13	Versorgungsaufwendungen	0,00	0	0,00	0,00	0,00	0	0,00	0
14	Aufwendungen für Sach- und Dienstleistungen	0,00	-500	-10.054,18	-9.554,18	0,00	0	-9.554,18	0
15	Abschreibungen	0,00	0	0,00	0,00	0,00	0	0,00	0
16	Zinsen und ähnliche Aufwendungen	0,00	0	0,00	0,00	0,00	0	0,00	0
17	Transferaufwendungen	0,00	0	0,00	0,00	0,00	0	0,00	0
18	Sonstige ordentliche Aufwendungen	0,00	0	0,00	0,00	0,00	0	0,00	0
<b>19</b>	<b>Anteilige ordentliche Aufwendungen (Summe aus Nummern 12 bis 18)</b>	<b>0,00</b>	<b>-500</b>	<b>-10.054,18</b>	<b>-9.554,18</b>	<b>0,00</b>	<b>0</b>	<b>-9.554,18</b>	<b>0</b>
<b>20</b>	<b>Anteiliges ordentliches Ergebnis (Saldo aus Nummern 11 und 19)</b>	<b>0,00</b>	<b>-500</b>	<b>-10.054,18</b>	<b>-9.554,18</b>	<b>0,00</b>	<b>0</b>	<b>-9.554,18</b>	<b>0</b>
21	Erträge aus internen Leistungen	0,00	0	0,00	0,00	0,00	0	0,00	0
22	Aufwendungen für interne Leistungen	0,00	0	-393,06	-393,06	0,00	0	-393,06	0
23	Kalkulatorische Kosten	0,00	0	-780,44	-780,44	0,00	0	-780,44	0
<b>24</b>	<b>Kalkulatorisches Ergebnis (Saldo aus Nummern 21 bis 23)</b>	<b>0,00</b>	<b>0</b>	<b>-1.173,50</b>	<b>-1.173,50</b>	<b>0,00</b>	<b>0</b>	<b>-1.173,50</b>	<b>0</b>
<b>25</b>	<b>Nettoressourcenbedarf/-überschuss (Saldo der Nummern 20 und 24)</b>	<b>0,00</b>	<b>-500</b>	<b>-11.227,68</b>	<b>-10.727,68</b>	<b>0,00</b>	<b>0</b>	<b>-10.727,68</b>	<b>0</b>

Jahresabschluss NKHR 2018 der Gemeinde Sipplingen



Teilergebnisrechnung mit Planvergleich Teilhaushalt 3 Schulen

Gemeinde Sipplingen

Nr.		Ergebnis 2017	Fortgeschr. Ansatz 2018	Ergebnis 2018	Vergleich Ergebnis/Ansatz (Sp.3 - 2)	Ergänz. Festlegungen im HH-Vollzug	Ermächtig.-übertragung aus 2017	verfügbare Mittel abzgl. Ergebnis	Ermächtig.-übertragung nach 2019
		EUR							
		1	2	3	4	5	6	7	8
1	Steuern und ähnliche Abgaben	0,00	0	0,00	0,00	0,00	0	0,00	0
2	Zuweisungen und Zuwendungen, Umlagen	0,00	100	0,00	-100,00	0,00	0	-100,00	0
3	Aufgelöste Investitionszuwendungen und -beiträge	0,00	25.000	13.217,30	-11.782,70	0,00	0	-11.782,70	0
4	Sonstige Transfererträge	0,00	0	0,00	0,00	0,00	0	0,00	0
5	Entgelte für öffentliche Leistungen oder Einrichtungen	0,00	0	0,00	0,00	0,00	0	0,00	0
6	Sonstige privatrechtliche Leistungsentgelte	0,00	5.400	14.427,76	9.027,76	0,00	0	9.027,76	0
7	Kostenerstattungen und Kostenumlagen	0,00	0	0,00	0,00	0,00	0	0,00	0
8	Zinsen und ähnliche Erträge	0,00	0	0,00	0,00	0,00	0	0,00	0
9	Aktivierete Eigenleistungen und Bestandveränderungen	0,00	0	0,00	0,00	0,00	0	0,00	0
10	Sonstige ordentliche Erträge	0,00	0	0,00	0,00	0,00	0	0,00	0
<b>11</b>	<b>Anteilige ordentliche Erträge (Summe aus Nummern 1 bis 10)</b>	<b>0,00</b>	<b>30.500</b>	<b>27.645,06</b>	<b>-2.854,94</b>	<b>0,00</b>	<b>0</b>	<b>-2.854,94</b>	<b>0</b>
12	Personalaufwendungen	0,00	-60.240	-63.674,34	-3.434,34	0,00	0	-3.434,34	0
13	Versorgungsaufwendungen	0,00	0	-8,00	-8,00	0,00	0	-8,00	0
14	Aufwendungen für Sach- und Dienstleistungen	-2.883,56	-49.101	-185.666,95	-136.565,95	0,00	0	-136.565,95	0
15	Abschreibungen	0,00	-55.000	-45.505,97	9.494,03	0,00	0	9.494,03	0
16	Zinsen und ähnliche Aufwendungen	0,00	0	0,00	0,00	0,00	0	0,00	0
17	Transferaufwendungen	0,00	0	0,00	0,00	0,00	0	0,00	0
18	Sonstige ordentliche Aufwendungen	0,00	-15.335	-14.624,36	710,64	0,00	0	710,64	0
<b>19</b>	<b>Anteilige ordentliche Aufwendungen (Summe aus Nummern 12 bis 18)</b>	<b>-2.883,56</b>	<b>-179.676</b>	<b>-309.479,62</b>	<b>-129.803,62</b>	<b>0,00</b>	<b>0</b>	<b>-129.803,62</b>	<b>0</b>
<b>20</b>	<b>Anteiliges ordentliches Ergebnis (Saldo aus Nummern 11 und 19)</b>	<b>-2.883,56</b>	<b>-149.176</b>	<b>-281.834,56</b>	<b>-132.658,56</b>	<b>0,00</b>	<b>0</b>	<b>-132.658,56</b>	<b>0</b>
21	Erträge aus internen Leistungen	0,00	1.200	1.200,00	0,00	0,00	0	0,00	0
22	Aufwendungen für interne Leistungen	0,00	-26.000	-77.940,41	-51.940,41	0,00	0	-51.940,41	0
23	Kalkulatorische Kosten	0,00	0	-44.489,49	-44.489,49	0,00	0	-44.489,49	0
<b>24</b>	<b>Kalkulatorisches Ergebnis (Saldo aus Nummern 21 bis 23)</b>	<b>0,00</b>	<b>-24.800</b>	<b>-121.229,90</b>	<b>-96.429,90</b>	<b>0,00</b>	<b>0</b>	<b>-96.429,90</b>	<b>0</b>
<b>25</b>	<b>Nettoressourcenbedarf/-überschuss (Saldo der Nummern 20 und 24)</b>	<b>-2.883,56</b>	<b>-173.976</b>	<b>-403.064,46</b>	<b>-229.088,46</b>	<b>0,00</b>	<b>0</b>	<b>-229.088,46</b>	<b>0</b>



Jahresabschluss NKHR 2018 der Gemeinde Sipplingen



Teilfinanzrechnung mit Planvergleich Teilhaushalt 3 Schulen

Gemeinde Sipplingen

Nr.		Ergebnis 2017	Fortgeschr. Ansatz 2018	Ergebnis 2018	Vergleich Ergebnis/Ansatz (Sp.3 - 2)	Ergänz. Fest- legungen im HH-Vollzug	Ermächtig.- übertragung aus 2017	verfügbare Mittel abzgl. Ergebnis	Ermächtig.- übertragung nach 2019
		EUR							
		1	2	3	4	5	6	7	8
1	Summe der Einzahlungen aus laufender Verwaltungstätigkeit (ohne außerordentliche zahlungswirksame Erträge aus Vermögensveräußerung)	742,50	5.500	13.396,56	7.896,56	0,00	0	7.896,56	0
2	Summe der Auszahlungen aus laufender Verwaltungstätigkeit	0,00	-124.676	-265.233,18	-140.557,18	0,00	0	-140.557,18	0
<b>3</b>	<b>Anteilliger Zahlungsmittelüberschuss/-bedarf aus laufender Verwaltungstätigkeit (Saldo aus Nummer 1 und 2)</b>	<b>742,50</b>	<b>-119.176</b>	<b>-251.836,62</b>	<b>-132.660,62</b>	<b>0,00</b>	<b>0</b>	<b>-132.660,62</b>	<b>0</b>
4	Einzahlungen aus Investitionszuwendungen	0,00	0	0,00	0,00	0,00	0	0,00	0
5	Einzahlungen aus Investitionsbeiträgen und ähnlichen Entgelten für Investitionstätigkeit	0,00	0	0,00	0,00	0,00	0	0,00	0
6	Einzahlungen aus der Veräußerung von Sachvermögen	0,00	0	0,00	0,00	0,00	0	0,00	0
7	Einzahlungen aus der Veräußerung von Finanzvermögen	0,00	0	0,00	0,00	0,00	0	0,00	0
8	Einzahlungen für sonstige Investitionstätigkeit	0,00	0	0,00	0,00	0,00	0	0,00	0
<b>9</b>	<b>Summe der Einzahlungen aus Investitionstätigkeit (Summe aus Nummer 4 bis 8)</b>	<b>0,00</b>	<b>0</b>	<b>0,00</b>	<b>0,00</b>	<b>0,00</b>	<b>0</b>	<b>0,00</b>	<b>0</b>
10	Auszahlungen für den Erwerb von Grundstücken und Gebäuden	0,00	0	0,00	0,00	0,00	0	0,00	0
11	Auszahlungen für Baumaßnahmen	0,00	-135.000	0,00	135.000,00	0,00	0	135.000,00	0
12	Auszahlungen für den Erwerb von beweglichem Sachvermögen	0,00	-4.200	0,00	4.200,00	0,00	0	4.200,00	0
13	Auszahlungen für den Erwerb von Finanzvermögen	0,00	0	0,00	0,00	0,00	0	0,00	0
14	Auszahlungen für Investitionsförderungsmaßnahmen	0,00	0	0,00	0,00	0,00	0	0,00	0
15	Auszahlungen für den Erwerb von immateriellen Vermögensgegenständen	0,00	0	0,00	0,00	0,00	0	0,00	0
<b>16</b>	<b>Summe der Auszahlungen aus Investitionstätigkeit (Summe aus Nummer 10 bis 15)</b>	<b>0,00</b>	<b>-139.200</b>	<b>0,00</b>	<b>139.200,00</b>	<b>0,00</b>	<b>0</b>	<b>139.200,00</b>	<b>0</b>
<b>17</b>	<b>Anteilliger Finanzierungsmittelüberschuss/-bedarf aus Investitionstätigkeit (Saldo aus Nummer 9 und 16)</b>	<b>0,00</b>	<b>-139.200</b>	<b>0,00</b>	<b>139.200,00</b>	<b>0,00</b>	<b>0</b>	<b>139.200,00</b>	<b>0</b>
<b>18</b>	<b>Anteilliger Finanzierungsmittelüberschuss/-bedarf (Summe aus Nummer 3 und 17)</b>	<b>742,50</b>	<b>-258.376</b>	<b>-251.836,62</b>	<b>6.539,38</b>	<b>0,00</b>	<b>0</b>	<b>6.539,38</b>	<b>0</b>

Jahresabschluss NKHR 2018 der Gemeinde Sipplingen



Finanzrechnung der Investitionsmaßnahmen Produktgruppe 2110 Allgemeinbildende Schulen - [THH 3]

Gemeinde Sipplingen

Investition I-2110-000 Grundschule Sipplingen

Nr.		Ergebnis 2017	Fortgeschr. Ansatz 2018	Ergebnis 2018	Vergleich Ergebnis/Ansatz (Sp.3 - 2)	Ergänz. Fest- legungen im HH-Vollzug	Ermächtig.- übertragung aus 2017	verfügbare Mittel abzgl. Ergebnis	Ermächtig.- übertragung nach 2019
		EUR							
		1	2	3	4	5	6	7	8
8	Auszahlungen für Baumaßnahmen	0,00	-135.000	0,00	135.000,00	0,00	0	135.000,00	0
9	Auszahlungen für den Erwerb von beweglichem Sachvermögen	0,00	-4.200	0,00	4.200,00	0,00	0	4.200,00	0
<b>13</b>	<b>Summe der Auszahlungen aus Investitionstätigkeit (Summe aus Nummer 7 bis 12)</b>	<b>0,00</b>	<b>-139.200</b>	<b>0,00</b>	<b>139.200,00</b>	<b>0,00</b>	<b>0</b>	<b>139.200,00</b>	<b>0</b>
<b>14</b>	<b>Saldo aus Investitionstätigkeit (Saldo aus Nummer 6 und 13)</b>	<b>0,00</b>	<b>-139.200</b>	<b>0,00</b>	<b>139.200,00</b>	<b>0,00</b>	<b>0</b>	<b>139.200,00</b>	<b>0</b>
<b>16</b>	<b>Gesamtkosten der Maßnahme (Summe aus Nummer 13 und 15)</b>	<b>0,00</b>	<b>-139.200</b>	<b>0,00</b>	<b>139.200,00</b>	<b>0,00</b>	<b>0</b>	<b>139.200,00</b>	<b>0</b>

Jahresabschluss NKHR 2018 der Gemeinde Sipplingen



Teilergebnisrechnung mit Planvergleich Teilhaushalt 4 Sport, Kultur, und Soziales

Gemeinde Sipplingen

Nr.		Ergebnis 2017	Fortgeschr. Ansatz 2018	Ergebnis 2018	Vergleich Ergebnis/Ansatz (Sp.3 - 2)	Ergänz. Festlegungen im HH-Vollzug	Ermächtig.-übertragung aus 2017	verfügbare Mittel abzgl. Ergebnis	Ermächtig.-übertragung nach 2019
EUR									
		1	2	3	4	5	6	7	8
1	Steuern und ähnliche Abgaben	0,00	0	0,00	0,00	0,00	0	0,00	0
2	Zuweisungen und Zuwendungen, Umlagen	0,00	106.558	120.661,25	14.103,25	0,00	0	14.103,25	0
3	Aufgelöste Investitionszuwendungen und -beiträge	0,00	25.000	108.743,36	83.743,36	0,00	0	83.743,36	0
4	Sonstige Transfererträge	0,00	0	0,00	0,00	0,00	0	0,00	0
5	Entgelte für öffentliche Leistungen oder Einrichtungen	986,00	133.000	74.022,75	-58.977,25	0,00	0	-58.977,25	0
6	Sonstige privatrechtliche Leistungsentgelte	7.305,69	524.400	724.240,48	199.840,48	0,00	0	199.840,48	0
7	Kostenerstattungen und Kostenumlagen	0,00	8.000	12.605,04	4.605,04	0,00	0	4.605,04	0
8	Zinsen und ähnliche Erträge	0,00	0	0,00	0,00	0,00	0	0,00	0
9	Aktivierete Eigenleistungen und Bestandveränderungen	0,00	0	0,00	0,00	0,00	0	0,00	0
10	Sonstige ordentliche Erträge	0,00	0	0,00	0,00	0,00	0	0,00	0
<b>11</b>	<b>Anteilige ordentliche Erträge (Summe aus Nummern 1 bis 10)</b>	<b>8.291,69</b>	<b>796.958</b>	<b>1.040.272,88</b>	<b>243.314,88</b>	<b>0,00</b>	<b>0</b>	<b>243.314,88</b>	<b>0</b>
12	Personalaufwendungen	0,00	-513.860	-501.334,88	12.525,12	0,00	0	12.525,12	0
13	Versorgungsaufwendungen	0,00	0	-36,00	-36,00	0,00	0	-36,00	0
14	Aufwendungen für Sach- und Dienstleistungen	-7.198,24	-183.892	-859.640,28	-675.748,28	0,00	0	-675.748,28	0
15	Abschreibungen	0,00	-151.800	-209.230,48	-57.430,48	0,00	0	-57.430,48	0
16	Zinsen und ähnliche Aufwendungen	0,00	0	0,00	0,00	0,00	0	0,00	0
17	Transferaufwendungen	0,00	-15.305	-19.028,02	-3.723,02	0,00	0	-3.723,02	0
18	Sonstige ordentliche Aufwendungen	0,00	-84.690	-120.035,71	-35.345,71	0,00	0	-35.345,71	0
<b>19</b>	<b>Anteilige ordentliche Aufwendungen (Summe aus Nummern 12 bis 18)</b>	<b>-7.198,24</b>	<b>-949.547</b>	<b>-1.709.305,37</b>	<b>-759.758,37</b>	<b>0,00</b>	<b>0</b>	<b>-759.758,37</b>	<b>0</b>
<b>20</b>	<b>Anteiliges ordentliches Ergebnis (Saldo aus Nummern 11 und 19)</b>	<b>1.093,45</b>	<b>-152.589</b>	<b>-669.032,49</b>	<b>-516.443,49</b>	<b>0,00</b>	<b>0</b>	<b>-516.443,49</b>	<b>0</b>
21	Erträge aus internen Leistungen	0,00	1.950	1.950,00	0,00	0,00	0	0,00	0
22	Aufwendungen für interne Leistungen	0,00	-259.600	-445.700,10	-186.100,10	0,00	0	-186.100,10	0
23	Kalkulatorische Kosten	0,00	-36.000	-109.536,53	-73.536,53	0,00	0	-73.536,53	0
<b>24</b>	<b>Kalkulatorisches Ergebnis (Saldo aus Nummern 21 bis 23)</b>	<b>0,00</b>	<b>-293.650</b>	<b>-553.286,63</b>	<b>-259.636,63</b>	<b>0,00</b>	<b>0</b>	<b>-259.636,63</b>	<b>0</b>
<b>25</b>	<b>Nettoressourcenbedarf/-überschuss (Saldo der Nummern 20 und 24)</b>	<b>1.093,45</b>	<b>-446.239</b>	<b>-1.222.319,12</b>	<b>-776.080,12</b>	<b>0,00</b>	<b>0</b>	<b>-776.080,12</b>	<b>0</b>

Jahresabschluss NKHR 2018 der Gemeinde Sipplingen



Teilfinanzrechnung mit Planvergleich Teilhaushalt 4 Sport, Kultur, und Soziales

Gemeinde Sipplingen

Nr.		Ergebnis 2017	Fortgeschr. Ansatz 2018	Ergebnis 2018	Vergleich Ergebnis/Ansatz (Sp.3 - 2)	Ergänz. Festlegungen im HH-Vollzug	Ermächtig.-übertragung aus 2017	verfügbare Mittel abzgl. Ergebnis	Ermächtig.-übertragung nach 2019
		EUR							
		1	2	3	4	5	6	7	8
1	Summe der Einzahlungen aus laufender Verwaltungstätigkeit (ohne außerordentliche zahlungswirksame Erträge aus Vermögensveräußerung)	438,16	771.958	889.792,13	117.834,13	0,00	0	117.834,13	0
2	Summe der Auszahlungen aus laufender Verwaltungstätigkeit	0,00	-797.747	-1.115.491,00	-317.744,00	0,00	0	-317.744,00	0
<b>3</b>	<b>Anteilliger Zahlungsmittelüberschuss/-bedarf aus laufender Verwaltungstätigkeit (Saldo aus Nummer 1 und 2)</b>	<b>438,16</b>	<b>-25.789</b>	<b>-225.698,87</b>	<b>-199.909,87</b>	<b>0,00</b>	<b>0</b>	<b>-199.909,87</b>	<b>0</b>
4	Einzahlungen aus Investitionszuwendungen	0,00	0	0,00	0,00	0,00	0	0,00	0
5	Einzahlungen aus Investitionsbeiträgen und ähnlichen Entgelten für Investitionstätigkeit	0,00	0	0,00	0,00	0,00	0	0,00	0
6	Einzahlungen aus der Veräußerung von Sachvermögen	0,00	0	0,00	0,00	0,00	0	0,00	0
7	Einzahlungen aus der Veräußerung von Finanzvermögen	0,00	0	0,00	0,00	0,00	0	0,00	0
8	Einzahlungen für sonstige Investitionstätigkeit	0,00	0	0,00	0,00	0,00	0	0,00	0
<b>9</b>	<b>Summe der Einzahlungen aus Investitionstätigkeit (Summe aus Nummer 4 bis 8)</b>	<b>0,00</b>	<b>0</b>	<b>0,00</b>	<b>0,00</b>	<b>0,00</b>	<b>0</b>	<b>0,00</b>	<b>0</b>
10	Auszahlungen für den Erwerb von Grundstücken und Gebäuden	0,00	0	0,00	0,00	0,00	0	0,00	0
11	Auszahlungen für Baumaßnahmen	0,00	-327.000	-157.391,09	169.608,91	0,00	0	169.608,91	0
12	Auszahlungen für den Erwerb von beweglichem Sachvermögen	0,00	-3.000	-4.918,08	-1.918,08	0,00	0	-1.918,08	0
13	Auszahlungen für den Erwerb von Finanzvermögen	0,00	0	0,00	0,00	0,00	0	0,00	0
14	Auszahlungen für Investitionsförderungsmaßnahmen	0,00	-620.000	0,00	620.000,00	0,00	0	620.000,00	0
15	Auszahlungen für den Erwerb von immateriellen Vermögensgegenständen	0,00	0	0,00	0,00	0,00	0	0,00	0
<b>16</b>	<b>Summe der Auszahlungen aus Investitionstätigkeit (Summe aus Nummer 10 bis 15)</b>	<b>0,00</b>	<b>-950.000</b>	<b>-162.309,17</b>	<b>787.690,83</b>	<b>0,00</b>	<b>0</b>	<b>787.690,83</b>	<b>0</b>
<b>17</b>	<b>Anteilliger Finanzierungsmittelüberschuss/-bedarf aus Investitionstätigkeit (Saldo aus Nummer 9 und 16)</b>	<b>0,00</b>	<b>-950.000</b>	<b>-162.309,17</b>	<b>787.690,83</b>	<b>0,00</b>	<b>0</b>	<b>787.690,83</b>	<b>0</b>
<b>18</b>	<b>Anteilliger Finanzierungsmittelüberschuss/-bedarf (Summe aus Nummer 3 und 17)</b>	<b>438,16</b>	<b>-975.789</b>	<b>-388.008,04</b>	<b>587.780,96</b>	<b>0,00</b>	<b>0</b>	<b>587.780,96</b>	<b>0</b>

Jahresabschluss NKHR 2018 der Gemeinde Sipplingen



Teilergebnisrechnung mit Planvergleich Produktgruppe 2620 Musikpflege - [THH 4]

Gemeinde Sipplingen

Nr.		Ergebnis 2017	Fortgeschr. Ansatz 2018	Ergebnis 2018	Vergleich Ergebnis/Ansatz (Sp.3 - 2)	Ergänz. Fest- legungen im HH-Vollzug	Ermächtig.- übertragung aus 2017	verfügbare Mittel abzgl. Ergebnis	Ermächtig.- übertragung nach 2019
EUR									
		1	2	3	4	5	6	7	8
1	Steuern und ähnliche Abgaben	0,00	0	0,00	0,00	0,00	0	0,00	0
2	Zuweisungen und Zuwendungen, Umlagen	0,00	0	0,00	0,00	0,00	0	0,00	0
3	Aufgelöste Investitionszuwendungen und -beiträge	0,00	0	0,00	0,00	0,00	0	0,00	0
4	Sonstige Transfererträge	0,00	0	0,00	0,00	0,00	0	0,00	0
5	Entgelte für öffentliche Leistungen oder Einrichtungen	0,00	0	0,00	0,00	0,00	0	0,00	0
6	Sonstige privatrechtliche Leistungsentgelte	0,00	0	0,00	0,00	0,00	0	0,00	0
7	Kostenerstattungen und Kostenumlagen	0,00	0	0,00	0,00	0,00	0	0,00	0
8	Zinsen und ähnliche Erträge	0,00	0	0,00	0,00	0,00	0	0,00	0
9	Aktivierete Eigenleistungen und Bestandveränderungen	0,00	0	0,00	0,00	0,00	0	0,00	0
10	Sonstige ordentliche Erträge	0,00	0	0,00	0,00	0,00	0	0,00	0
<b>11</b>	<b>Anteilige ordentliche Erträge (Summe aus Nummern 1 bis 10)</b>	<b>0,00</b>	<b>0</b>	<b>0,00</b>	<b>0,00</b>	<b>0,00</b>	<b>0</b>	<b>0,00</b>	<b>0</b>
12	Personalaufwendungen	0,00	0	0,00	0,00	0,00	0	0,00	0
13	Versorgungsaufwendungen	0,00	0	0,00	0,00	0,00	0	0,00	0
14	Aufwendungen für Sach- und Dienstleistungen	0,00	0	-1.421,91	-1.421,91	0,00	0	-1.421,91	0
15	Abschreibungen	0,00	0	-350,21	-350,21	0,00	0	-350,21	0
16	Zinsen und ähnliche Aufwendungen	0,00	0	0,00	0,00	0,00	0	0,00	0
17	Transferaufwendungen	0,00	0	0,00	0,00	0,00	0	0,00	0
18	Sonstige ordentliche Aufwendungen	0,00	-4.900	-4.409,67	490,33	0,00	0	490,33	0
<b>19</b>	<b>Anteilige ordentliche Aufwendungen (Summe aus Nummern 12 bis 18)</b>	<b>0,00</b>	<b>-4.900</b>	<b>-6.181,79</b>	<b>-1.281,79</b>	<b>0,00</b>	<b>0</b>	<b>-1.281,79</b>	<b>0</b>
<b>20</b>	<b>Anteiliges ordentliches Ergebnis (Saldo aus Nummern 11 und 19)</b>	<b>0,00</b>	<b>-4.900</b>	<b>-6.181,79</b>	<b>-1.281,79</b>	<b>0,00</b>	<b>0</b>	<b>-1.281,79</b>	<b>0</b>
21	Erträge aus internen Leistungen	0,00	0	0,00	0,00	0,00	0	0,00	0
22	Aufwendungen für interne Leistungen	0,00	-3.000	-3.033,63	-33,63	0,00	0	-33,63	0
23	Kalkulatorische Kosten	0,00	0	-180,94	-180,94	0,00	0	-180,94	0
<b>24</b>	<b>Kalkulatorisches Ergebnis (Saldo aus Nummern 21 bis 23)</b>	<b>0,00</b>	<b>-3.000</b>	<b>-3.214,57</b>	<b>-214,57</b>	<b>0,00</b>	<b>0</b>	<b>-214,57</b>	<b>0</b>
<b>25</b>	<b>Nettoressourcenbedarf/-überschuss (Saldo der Nummern 20 und 24)</b>	<b>0,00</b>	<b>-7.900</b>	<b>-9.396,36</b>	<b>-1.496,36</b>	<b>0,00</b>	<b>0</b>	<b>-1.496,36</b>	<b>0</b>

Jahresabschluss NKHR 2018 der Gemeinde Sipplingen



Teilergebnisrechnung mit Planvergleich Produktgruppe 2810 Sonstige Kulturpflege - [THH 4]

Gemeinde Sipplingen

Nr.		Ergebnis 2017	Fortgeschr. Ansatz 2018	Ergebnis 2018	Vergleich Ergebnis/Ansatz (Sp.3 - 2)	Ergänz. Festlegungen im HH-Vollzug	Ermächtig.-übertragung aus 2017	verfügbare Mittel abzgl. Ergebnis	Ermächtig.-übertragung nach 2019
EUR									
		1	2	3	4	5	6	7	8
1	Steuern und ähnliche Abgaben	0,00	0	0,00	0,00	0,00	0	0,00	0
2	Zuweisungen und Zuwendungen, Umlagen	0,00	300	0,00	-300,00	0,00	0	-300,00	0
3	Aufgelöste Investitionszuwendungen und -beiträge	0,00	0	0,00	0,00	0,00	0	0,00	0
4	Sonstige Transfererträge	0,00	0	0,00	0,00	0,00	0	0,00	0
5	Entgelte für öffentliche Leistungen oder Einrichtungen	0,00	0	0,00	0,00	0,00	0	0,00	0
6	Sonstige privatrechtliche Leistungsentgelte	0,00	41.200	17.370,05	-23.829,95	0,00	0	-23.829,95	0
7	Kostenerstattungen und Kostenumlagen	0,00	0	0,00	0,00	0,00	0	0,00	0
8	Zinsen und ähnliche Erträge	0,00	0	0,00	0,00	0,00	0	0,00	0
9	Aktivierete Eigenleistungen und Bestandveränderungen	0,00	0	0,00	0,00	0,00	0	0,00	0
10	Sonstige ordentliche Erträge	0,00	0	0,00	0,00	0,00	0	0,00	0
<b>11</b>	<b>Anteilige ordentliche Erträge (Summe aus Nummern 1 bis 10)</b>	<b>0,00</b>	<b>41.500</b>	<b>17.370,05</b>	<b>-24.129,95</b>	<b>0,00</b>	<b>0</b>	<b>-24.129,95</b>	<b>0</b>
12	Personalaufwendungen	0,00	0	0,00	0,00	0,00	0	0,00	0
13	Versorgungsaufwendungen	0,00	0	0,00	0,00	0,00	0	0,00	0
14	Aufwendungen für Sach- und Dienstleistungen	-759,18	-24.500	-21.007,80	3.492,20	0,00	0	3.492,20	0
15	Abschreibungen	0,00	-2.000	-154,47	1.845,53	0,00	0	1.845,53	0
16	Zinsen und ähnliche Aufwendungen	0,00	0	0,00	0,00	0,00	0	0,00	0
17	Transferaufwendungen	0,00	0	-3.883,21	-3.883,21	0,00	0	-3.883,21	0
18	Sonstige ordentliche Aufwendungen	0,00	-26.600	-14.313,49	12.286,51	0,00	0	12.286,51	0
<b>19</b>	<b>Anteilige ordentliche Aufwendungen (Summe aus Nummern 12 bis 18)</b>	<b>-759,18</b>	<b>-53.100</b>	<b>-39.358,97</b>	<b>13.741,03</b>	<b>0,00</b>	<b>0</b>	<b>13.741,03</b>	<b>0</b>
<b>20</b>	<b>Anteiliges ordentliches Ergebnis (Saldo aus Nummern 11 und 19)</b>	<b>-759,18</b>	<b>-11.600</b>	<b>-21.988,92</b>	<b>-10.388,92</b>	<b>0,00</b>	<b>0</b>	<b>-10.388,92</b>	<b>0</b>
21	Erträge aus internen Leistungen	0,00	0	0,00	0,00	0,00	0	0,00	0
22	Aufwendungen für interne Leistungen	0,00	-79.000	-61.765,91	17.234,09	0,00	0	17.234,09	0
23	Kalkulatorische Kosten	0,00	0	-366,57	-366,57	0,00	0	-366,57	0
<b>24</b>	<b>Kalkulatorisches Ergebnis (Saldo aus Nummern 21 bis 23)</b>	<b>0,00</b>	<b>-79.000</b>	<b>-62.132,48</b>	<b>16.867,52</b>	<b>0,00</b>	<b>0</b>	<b>16.867,52</b>	<b>0</b>
<b>25</b>	<b>Nettoressourcenbedarf/-überschuss (Saldo der Nummern 20 und 24)</b>	<b>-759,18</b>	<b>-90.600</b>	<b>-84.121,40</b>	<b>6.478,60</b>	<b>0,00</b>	<b>0</b>	<b>6.478,60</b>	<b>0</b>

Jahresabschluss NKHR 2018 der Gemeinde Sipplingen



Finanzrechnung der Investitionsmaßnahmen Produktgruppe 2810 Sonstige Kulturpflege - [THH 4]

Gemeinde Sipplingen

Investition I-2810-000 Sonstige Kulturpflege

Nr.		Ergebnis 2017	Fortgeschr. Ansatz 2018	Ergebnis 2018	Vergleich Ergebnis/Ansatz (Sp.3 - 2)	Ergänz. Fest- legungen im HH-Vollzug	Ermächtig.- übertragung aus 2017	verfügbare Mittel abzgl. Ergebnis	Ermächtig.- übertragung nach 2019
		EUR							
		1	2	3	4	5	6	7	8
8	Auszahlungen für Baumaßnahmen	0,00	0	-9.268,17	-9.268,17	0,00	0	-9.268,17	0
13	Summe der Auszahlungen aus Investitionstätigkeit (Summe aus Nummer 7 bis 12)	0,00	0	-9.268,17	-9.268,17	0,00	0	-9.268,17	0
14	Saldo aus Investitionstätigkeit (Saldo aus Nummer 6 und 13)	0,00	0	-9.268,17	-9.268,17	0,00	0	-9.268,17	0
16	Gesamtkosten der Maßnahme (Summe aus Nummer 13 und 15)	0,00	0	-9.268,17	-9.268,17	0,00	0	-9.268,17	0

Jahresabschluss NKHR 2018 der Gemeinde Sipplingen



Teilergebnisrechnung mit Planvergleich Produktgruppe 2910 Förderung von Kirchengemeinden u. sonst. Religionsgemeinschaften - [THH 4]

Gemeinde Sipplingen

Nr.		Ergebnis 2017	Fortgeschr. Ansatz 2018	Ergebnis 2018	Vergleich Ergebnis/Ansatz (Sp.3 - 2)	Ergänz. Festlegungen im HH-Vollzug	Ermächtig.-übertragung aus 2017	verfügbare Mittel abzgl. Ergebnis	Ermächtig.-übertragung nach 2019
EUR									
		1	2	3	4	5	6	7	8
1	Steuern und ähnliche Abgaben	0,00	0	0,00	0,00	0,00	0	0,00	0
2	Zuweisungen und Zuwendungen, Umlagen	0,00	0	0,00	0,00	0,00	0	0,00	0
3	Aufgelöste Investitionszuwendungen und -beiträge	0,00	0	0,00	0,00	0,00	0	0,00	0
4	Sonstige Transfererträge	0,00	0	0,00	0,00	0,00	0	0,00	0
5	Entgelte für öffentliche Leistungen oder Einrichtungen	0,00	0	0,00	0,00	0,00	0	0,00	0
6	Sonstige privatrechtliche Leistungsentgelte	0,00	0	415,82	415,82	0,00	0	415,82	0
7	Kostenerstattungen und Kostenumlagen	0,00	0	0,00	0,00	0,00	0	0,00	0
8	Zinsen und ähnliche Erträge	0,00	0	0,00	0,00	0,00	0	0,00	0
9	Aktivierete Eigenleistungen und Bestandveränderungen	0,00	0	0,00	0,00	0,00	0	0,00	0
10	Sonstige ordentliche Erträge	0,00	0	0,00	0,00	0,00	0	0,00	0
<b>11</b>	<b>Anteilige ordentliche Erträge (Summe aus Nummern 1 bis 10)</b>	<b>0,00</b>	<b>0</b>	<b>415,82</b>	<b>415,82</b>	<b>0,00</b>	<b>0</b>	<b>415,82</b>	<b>0</b>
12	Personalaufwendungen	0,00	0	0,00	0,00	0,00	0	0,00	0
13	Versorgungsaufwendungen	0,00	0	0,00	0,00	0,00	0	0,00	0
14	Aufwendungen für Sach- und Dienstleistungen	0,00	-1.000	-592.224,44	-591.224,44	0,00	0	-591.224,44	0
15	Abschreibungen	0,00	0	0,00	0,00	0,00	0	0,00	0
16	Zinsen und ähnliche Aufwendungen	0,00	0	0,00	0,00	0,00	0	0,00	0
17	Transferaufwendungen	0,00	-315	-1.703,00	-1.388,00	0,00	0	-1.388,00	0
18	Sonstige ordentliche Aufwendungen	0,00	-20.100	-3.534,30	16.565,70	0,00	0	16.565,70	0
<b>19</b>	<b>Anteilige ordentliche Aufwendungen (Summe aus Nummern 12 bis 18)</b>	<b>0,00</b>	<b>-21.415</b>	<b>-597.461,74</b>	<b>-576.046,74</b>	<b>0,00</b>	<b>0</b>	<b>-576.046,74</b>	<b>0</b>
<b>20</b>	<b>Anteiliges ordentliches Ergebnis (Saldo aus Nummern 11 und 19)</b>	<b>0,00</b>	<b>-21.415</b>	<b>-597.045,92</b>	<b>-575.630,92</b>	<b>0,00</b>	<b>0</b>	<b>-575.630,92</b>	<b>0</b>
21	Erträge aus internen Leistungen	0,00	0	0,00	0,00	0,00	0	0,00	0
22	Aufwendungen für interne Leistungen	0,00	-10.000	-31.822,48	-21.822,48	0,00	0	-21.822,48	0
23	Kalkulatorische Kosten	0,00	0	0,00	0,00	0,00	0	0,00	0
<b>24</b>	<b>Kalkulatorisches Ergebnis (Saldo aus Nummern 21 bis 23)</b>	<b>0,00</b>	<b>-10.000</b>	<b>-31.822,48</b>	<b>-21.822,48</b>	<b>0,00</b>	<b>0</b>	<b>-21.822,48</b>	<b>0</b>
<b>25</b>	<b>Nettoressourcenbedarf/-überschuss (Saldo der Nummern 20 und 24)</b>	<b>0,00</b>	<b>-31.415</b>	<b>-628.868,40</b>	<b>-597.453,40</b>	<b>0,00</b>	<b>0</b>	<b>-597.453,40</b>	<b>0</b>



Jahresabschluss NKHR 2018 der Gemeinde Sipplingen



Finanzrechnung der Investitionsmaßnahmen Produktgruppe 2910 Förderung von Kirchengemeinden u. sonst. Religionsgemeinschaften - [THH 4]

Gemeinde Sipplingen

Investition I-2910-000 Förderung von Kirchengemeinden

Nr.		Ergebnis 2017	Fortgeschr. Ansatz 2018	Ergebnis 2018	Vergleich Ergebnis/Ansatz (Sp.3 - 2)	Ergänz. Fest- legungen im HH-Vollzug	Ermächtig.- übertragung aus 2017	verfügbare Mittel abzgl. Ergebnis	Ermächtig.- übertragung nach 2019
		EUR							
		1	2	3	4	5	6	7	8
11	Auszahlungen für Investitionsförderungsmaßnahmen	0,00	-600.000	0,00	600.000,00	0,00	0	600.000,00	0
13	<b>Summe der Auszahlungen aus Investitionstätigkeit (Summe aus Nummer 7 bis 12)</b>	<b>0,00</b>	<b>-600.000</b>	<b>0,00</b>	<b>600.000,00</b>	<b>0,00</b>	<b>0</b>	<b>600.000,00</b>	<b>0</b>
14	Saldo aus Investitionstätigkeit (Saldo aus Nummer 6 und 13)	0,00	-600.000	0,00	600.000,00	0,00	0	600.000,00	0
16	<b>Gesamtkosten der Maßnahme (Summe aus Nummer 13 und 15)</b>	<b>0,00</b>	<b>-600.000</b>	<b>0,00</b>	<b>600.000,00</b>	<b>0,00</b>	<b>0</b>	<b>600.000,00</b>	<b>0</b>

Jahresabschluss NKHR 2018 der Gemeinde Sipplingen



**Teilergebnisrechnung mit Planvergleich Produktgruppe 3180 Sonstige soziale Hilfen und Leistungen - [THH 4]**

Gemeinde Sipplingen

Nr.		Ergebnis 2017	Fortgeschr. Ansatz 2018	Ergebnis 2018	Vergleich Ergebnis/Ansatz (Sp.3 - 2)	Ergänz. Festlegungen im HH-Vollzug	Ermächtig.-übertragung aus 2017	verfügbare Mittel abzgl. Ergebnis	Ermächtig.-übertragung nach 2019
EUR									
		1	2	3	4	5	6	7	8
1	Steuern und ähnliche Abgaben	0,00	0	0,00	0,00	0,00	0	0,00	0
2	Zuweisungen und Zuwendungen, Umlagen	0,00	0	0,00	0,00	0,00	0	0,00	0
3	Aufgelöste Investitionszuwendungen und -beiträge	0,00	5.000	0,00	-5.000,00	0,00	0	-5.000,00	0
4	Sonstige Transfererträge	0,00	0	0,00	0,00	0,00	0	0,00	0
5	Entgelte für öffentliche Leistungen oder Einrichtungen	0,00	0	0,00	0,00	0,00	0	0,00	0
6	Sonstige privatrechtliche Leistungsentgelte	0,00	17.000	18.480,00	1.480,00	0,00	0	1.480,00	0
7	Kostenerstattungen und Kostenumlagen	0,00	0	0,00	0,00	0,00	0	0,00	0
8	Zinsen und ähnliche Erträge	0,00	0	0,00	0,00	0,00	0	0,00	0
9	Aktivierete Eigenleistungen und Bestandveränderungen	0,00	0	0,00	0,00	0,00	0	0,00	0
10	Sonstige ordentliche Erträge	0,00	0	0,00	0,00	0,00	0	0,00	0
<b>11</b>	<b>Anteilige ordentliche Erträge (Summe aus Nummern 1 bis 10)</b>	<b>0,00</b>	<b>22.000</b>	<b>18.480,00</b>	<b>-3.520,00</b>	<b>0,00</b>	<b>0</b>	<b>-3.520,00</b>	<b>0</b>
12	Personalaufwendungen	0,00	0	0,00	0,00	0,00	0	0,00	0
13	Versorgungsaufwendungen	0,00	0	0,00	0,00	0,00	0	0,00	0
14	Aufwendungen für Sach- und Dienstleistungen	0,00	-7.500	-5.800,75	1.699,25	0,00	0	1.699,25	0
15	Abschreibungen	0,00	-5.000	0,00	5.000,00	0,00	0	5.000,00	0
16	Zinsen und ähnliche Aufwendungen	0,00	0	0,00	0,00	0,00	0	0,00	0
17	Transferaufwendungen	0,00	0	0,00	0,00	0,00	0	0,00	0
18	Sonstige ordentliche Aufwendungen	0,00	0	-803,52	-803,52	0,00	0	-803,52	0
<b>19</b>	<b>Anteilige ordentliche Aufwendungen (Summe aus Nummern 12 bis 18)</b>	<b>0,00</b>	<b>-12.500</b>	<b>-6.604,27</b>	<b>5.895,73</b>	<b>0,00</b>	<b>0</b>	<b>5.895,73</b>	<b>0</b>
<b>20</b>	<b>Anteiliges ordentliches Ergebnis (Saldo aus Nummern 11 und 19)</b>	<b>0,00</b>	<b>9.500</b>	<b>11.875,73</b>	<b>2.375,73</b>	<b>0,00</b>	<b>0</b>	<b>2.375,73</b>	<b>0</b>
21	Erträge aus internen Leistungen	0,00	0	0,00	0,00	0,00	0	0,00	0
22	Aufwendungen für interne Leistungen	0,00	-3.000	-6.943,69	-3.943,69	0,00	0	-3.943,69	0
23	Kalkulatorische Kosten	0,00	0	-4.932,04	-4.932,04	0,00	0	-4.932,04	0
<b>24</b>	<b>Kalkulatorisches Ergebnis (Saldo aus Nummern 21 bis 23)</b>	<b>0,00</b>	<b>-3.000</b>	<b>-11.875,73</b>	<b>-8.875,73</b>	<b>0,00</b>	<b>0</b>	<b>-8.875,73</b>	<b>0</b>
<b>25</b>	<b>Nettoressourcenbedarf/-überschuss (Saldo der Nummern 20 und 24)</b>	<b>0,00</b>	<b>6.500</b>	<b>0,00</b>	<b>-6.500,00</b>	<b>0,00</b>	<b>0</b>	<b>-6.500,00</b>	<b>0</b>

Jahresabschluss NKHR 2018 der Gemeinde Sipplingen



Teilergebnisrechnung mit Planvergleich Produktgruppe 3620 Allgemeine Förderung junger Menschen - [THH 4]

Gemeinde Sipplingen

Nr.		Ergebnis 2017	Fortgeschr. Ansatz 2018	Ergebnis 2018	Vergleich Ergebnis/Ansatz (Sp.3 - 2)	Ergänz. Festlegungen im HH-Vollzug	Ermächtig.-übertragung aus 2017	verfügbare Mittel abzgl. Ergebnis	Ermächtig.-übertragung nach 2019
		EUR							
		1	2	3	4	5	6	7	8
1	Steuern und ähnliche Abgaben	0,00	0	0,00	0,00	0,00	0	0,00	0
2	Zuweisungen und Zuwendungen, Umlagen	0,00	100	0,00	-100,00	0,00	0	-100,00	0
3	Aufgelöste Investitionszuwendungen und -beiträge	0,00	0	0,00	0,00	0,00	0	0,00	0
4	Sonstige Transfererträge	0,00	0	0,00	0,00	0,00	0	0,00	0
5	Entgelte für öffentliche Leistungen oder Einrichtungen	0,00	0	0,00	0,00	0,00	0	0,00	0
6	Sonstige privatrechtliche Leistungsentgelte	0,00	0	168,09	168,09	0,00	0	168,09	0
7	Kostenerstattungen und Kostenumlagen	0,00	0	0,00	0,00	0,00	0	0,00	0
8	Zinsen und ähnliche Erträge	0,00	0	0,00	0,00	0,00	0	0,00	0
9	Aktivierete Eigenleistungen und Bestandveränderungen	0,00	0	0,00	0,00	0,00	0	0,00	0
10	Sonstige ordentliche Erträge	0,00	0	0,00	0,00	0,00	0	0,00	0
<b>11</b>	<b>Anteilige ordentliche Erträge (Summe aus Nummern 1 bis 10)</b>	<b>0,00</b>	<b>100</b>	<b>168,09</b>	<b>68,09</b>	<b>0,00</b>	<b>0</b>	<b>68,09</b>	<b>0</b>
12	Personalaufwendungen	0,00	0	0,00	0,00	0,00	0	0,00	0
13	Versorgungsaufwendungen	0,00	0	0,00	0,00	0,00	0	0,00	0
14	Aufwendungen für Sach- und Dienstleistungen	0,00	-810	-564,72	245,28	0,00	0	245,28	0
15	Abschreibungen	0,00	0	0,00	0,00	0,00	0	0,00	0
16	Zinsen und ähnliche Aufwendungen	0,00	0	0,00	0,00	0,00	0	0,00	0
17	Transferaufwendungen	0,00	-500	0,00	500,00	0,00	0	500,00	0
18	Sonstige ordentliche Aufwendungen	0,00	-100	-51,25	48,75	0,00	0	48,75	0
<b>19</b>	<b>Anteilige ordentliche Aufwendungen (Summe aus Nummern 12 bis 18)</b>	<b>0,00</b>	<b>-1.410</b>	<b>-615,97</b>	<b>794,03</b>	<b>0,00</b>	<b>0</b>	<b>794,03</b>	<b>0</b>
<b>20</b>	<b>Anteiliges ordentliches Ergebnis (Saldo aus Nummern 11 und 19)</b>	<b>0,00</b>	<b>-1.310</b>	<b>-447,88</b>	<b>862,12</b>	<b>0,00</b>	<b>0</b>	<b>862,12</b>	<b>0</b>
21	Erträge aus internen Leistungen	0,00	0	0,00	0,00	0,00	0	0,00	0
22	Aufwendungen für interne Leistungen	0,00	-800	-5.647,76	-4.847,76	0,00	0	-4.847,76	0
23	Kalkulatorische Kosten	0,00	0	0,00	0,00	0,00	0	0,00	0
<b>24</b>	<b>Kalkulatorisches Ergebnis (Saldo aus Nummern 21 bis 23)</b>	<b>0,00</b>	<b>-800</b>	<b>-5.647,76</b>	<b>-4.847,76</b>	<b>0,00</b>	<b>0</b>	<b>-4.847,76</b>	<b>0</b>
<b>25</b>	<b>Nettoressourcenbedarf/-überschuss (Saldo der Nummern 20 und 24)</b>	<b>0,00</b>	<b>-2.110</b>	<b>-6.095,64</b>	<b>-3.985,64</b>	<b>0,00</b>	<b>0</b>	<b>-3.985,64</b>	<b>0</b>

Jahresabschluss NKHR 2018 der Gemeinde Sipplingen



Teilergebnisrechnung mit Planvergleich Produktgruppe 3630 Hilfen für junge Menschen und ihre Familien - [THH 4]

Gemeinde Sipplingen

Nr.		Ergebnis 2017	Fortgeschr. Ansatz 2018	Ergebnis 2018	Vergleich Ergebnis/Ansatz (Sp.3 - 2)	Ergänz. Festlegungen im HH-Vollzug	Ermächtig.-übertragung aus 2017	verfügbare Mittel abzgl. Ergebnis	Ermächtig.-übertragung nach 2019
		EUR							
		1	2	3	4	5	6	7	8
1	Steuern und ähnliche Abgaben	0,00	0	0,00	0,00	0,00	0	0,00	0
2	Zuweisungen und Zuwendungen, Umlagen	0,00	0	0,00	0,00	0,00	0	0,00	0
3	Aufgelöste Investitionszuwendungen und -beiträge	0,00	0	0,00	0,00	0,00	0	0,00	0
4	Sonstige Transfererträge	0,00	0	0,00	0,00	0,00	0	0,00	0
5	Entgelte für öffentliche Leistungen oder Einrichtungen	0,00	0	0,00	0,00	0,00	0	0,00	0
6	Sonstige privatrechtliche Leistungsentgelte	0,00	0	0,00	0,00	0,00	0	0,00	0
7	Kostenerstattungen und Kostenumlagen	0,00	0	0,00	0,00	0,00	0	0,00	0
8	Zinsen und ähnliche Erträge	0,00	0	0,00	0,00	0,00	0	0,00	0
9	Aktivierete Eigenleistungen und Bestandveränderungen	0,00	0	0,00	0,00	0,00	0	0,00	0
10	Sonstige ordentliche Erträge	0,00	0	0,00	0,00	0,00	0	0,00	0
<b>11</b>	<b>Anteilige ordentliche Erträge (Summe aus Nummern 1 bis 10)</b>	<b>0,00</b>	<b>0</b>	<b>0,00</b>	<b>0,00</b>	<b>0,00</b>	<b>0</b>	<b>0,00</b>	<b>0</b>
12	Personalaufwendungen	0,00	0	0,00	0,00	0,00	0	0,00	0
13	Versorgungsaufwendungen	0,00	0	0,00	0,00	0,00	0	0,00	0
14	Aufwendungen für Sach- und Dienstleistungen	-414,56	-2.200	-1.173,30	1.026,70	0,00	0	1.026,70	0
15	Abschreibungen	0,00	-1.200	0,00	1.200,00	0,00	0	1.200,00	0
16	Zinsen und ähnliche Aufwendungen	0,00	0	0,00	0,00	0,00	0	0,00	0
17	Transferaufwendungen	0,00	0	0,00	0,00	0,00	0	0,00	0
18	Sonstige ordentliche Aufwendungen	0,00	-100	0,00	100,00	0,00	0	100,00	0
<b>19</b>	<b>Anteilige ordentliche Aufwendungen (Summe aus Nummern 12 bis 18)</b>	<b>-414,56</b>	<b>-3.500</b>	<b>-1.173,30</b>	<b>2.326,70</b>	<b>0,00</b>	<b>0</b>	<b>2.326,70</b>	<b>0</b>
<b>20</b>	<b>Anteiliges ordentliches Ergebnis (Saldo aus Nummern 11 und 19)</b>	<b>-414,56</b>	<b>-3.500</b>	<b>-1.173,30</b>	<b>2.326,70</b>	<b>0,00</b>	<b>0</b>	<b>2.326,70</b>	<b>0</b>
21	Erträge aus internen Leistungen	0,00	0	0,00	0,00	0,00	0	0,00	0
22	Aufwendungen für interne Leistungen	0,00	-15.000	-7.392,08	7.607,92	0,00	0	7.607,92	0
23	Kalkulatorische Kosten	0,00	0	-204,96	-204,96	0,00	0	-204,96	0
<b>24</b>	<b>Kalkulatorisches Ergebnis (Saldo aus Nummern 21 bis 23)</b>	<b>0,00</b>	<b>-15.000</b>	<b>-7.597,04</b>	<b>7.402,96</b>	<b>0,00</b>	<b>0</b>	<b>7.402,96</b>	<b>0</b>
<b>25</b>	<b>Nettoressourcenbedarf/-überschuss (Saldo der Nummern 20 und 24)</b>	<b>-414,56</b>	<b>-18.500</b>	<b>-8.770,34</b>	<b>9.729,66</b>	<b>0,00</b>	<b>0</b>	<b>9.729,66</b>	<b>0</b>

Jahresabschluss NKHR 2018 der Gemeinde Sipplingen



Teilergebnisrechnung mit Planvergleich Produktgruppe 3650 Tageseinrichtungen für Kinder und Kindertagespflege - [THH 4]

Gemeinde Sipplingen

Nr.		Ergebnis 2017	Fortgeschr. Ansatz 2018	Ergebnis 2018	Vergleich Ergebnis/Ansatz (Sp.3 - 2)	Ergänz. Festlegungen im HH-Vollzug	Ermächtig.-übertragung aus 2017	verfügbare Mittel abzgl. Ergebnis	Ermächtig.-übertragung nach 2019
EUR									
		1	2	3	4	5	6	7	8
1	Steuern und ähnliche Abgaben	0,00	0	0,00	0,00	0,00	0	0,00	0
2	Zuweisungen und Zuwendungen, Umlagen	0,00	106.158	120.661,25	14.503,25	0,00	0	14.503,25	0
3	Aufgelöste Investitionszuwendungen und -beiträge	0,00	20.000	0,00	-20.000,00	0,00	0	-20.000,00	0
4	Sonstige Transfererträge	0,00	0	0,00	0,00	0,00	0	0,00	0
5	Entgelte für öffentliche Leistungen oder Einrichtungen	492,00	67.000	71.781,00	4.781,00	0,00	0	4.781,00	0
6	Sonstige privatrechtliche Leistungsentgelte	0,00	3.000	5.668,24	2.668,24	0,00	0	2.668,24	0
7	Kostenerstattungen und Kostenumlagen	0,00	8.000	0,00	-8.000,00	0,00	0	-8.000,00	0
8	Zinsen und ähnliche Erträge	0,00	0	0,00	0,00	0,00	0	0,00	0
9	Aktivierete Eigenleistungen und Bestandveränderungen	0,00	0	0,00	0,00	0,00	0	0,00	0
10	Sonstige ordentliche Erträge	0,00	0	0,00	0,00	0,00	0	0,00	0
<b>11</b>	<b>Anteilige ordentliche Erträge (Summe aus Nummern 1 bis 10)</b>	<b>492,00</b>	<b>204.158</b>	<b>198.110,49</b>	<b>-6.047,51</b>	<b>0,00</b>	<b>0</b>	<b>-6.047,51</b>	<b>0</b>
12	Personalaufwendungen	0,00	-364.640	-351.959,24	12.680,76	0,00	0	12.680,76	0
13	Versorgungsaufwendungen	0,00	0	-28,00	-28,00	0,00	0	-28,00	0
14	Aufwendungen für Sach- und Dienstleistungen	-1.634,62	-29.550	-38.611,07	-9.061,07	0,00	0	-9.061,07	0
15	Abschreibungen	0,00	-40.100	-15.107,00	24.993,00	0,00	0	24.993,00	0
16	Zinsen und ähnliche Aufwendungen	0,00	0	0,00	0,00	0,00	0	0,00	0
17	Transferaufwendungen	0,00	-8.000	-8.587,53	-587,53	0,00	0	-587,53	0
18	Sonstige ordentliche Aufwendungen	0,00	-11.700	-37.257,64	-25.557,64	0,00	0	-25.557,64	0
<b>19</b>	<b>Anteilige ordentliche Aufwendungen (Summe aus Nummern 12 bis 18)</b>	<b>-1.634,62</b>	<b>-453.990</b>	<b>-451.550,48</b>	<b>2.439,52</b>	<b>0,00</b>	<b>0</b>	<b>2.439,52</b>	<b>0</b>
<b>20</b>	<b>Anteiliges ordentliches Ergebnis (Saldo aus Nummern 11 und 19)</b>	<b>-1.142,62</b>	<b>-249.832</b>	<b>-253.439,99</b>	<b>-3.607,99</b>	<b>0,00</b>	<b>0</b>	<b>-3.607,99</b>	<b>0</b>
21	Erträge aus internen Leistungen	0,00	0	0,00	0,00	0,00	0	0,00	0
22	Aufwendungen für interne Leistungen	0,00	-32.000	-132.203,27	-100.203,27	0,00	0	-100.203,27	0
23	Kalkulatorische Kosten	0,00	-36.000	-34.751,74	1.248,26	0,00	0	1.248,26	0
<b>24</b>	<b>Kalkulatorisches Ergebnis (Saldo aus Nummern 21 bis 23)</b>	<b>0,00</b>	<b>-68.000</b>	<b>-166.955,01</b>	<b>-98.955,01</b>	<b>0,00</b>	<b>0</b>	<b>-98.955,01</b>	<b>0</b>
<b>25</b>	<b>Nettoressourcenbedarf/-überschuss (Saldo der Nummern 20 und 24)</b>	<b>-1.142,62</b>	<b>-317.832</b>	<b>-420.395,00</b>	<b>-102.563,00</b>	<b>0,00</b>	<b>0</b>	<b>-102.563,00</b>	<b>0</b>

Jahresabschluss NKHR 2018 der Gemeinde Sipplingen



Teilergebnisrechnung mit Planvergleich Kostenstelle 365000 Kinderhaus "Kleine Raupe"

Gemeinde Sipplingen

Nr.		Ergebnis 2017	Fortgeschr. Ansatz 2018	Ergebnis 2018	Vergleich Ergebnis/Ansatz (Sp.3 - 2)	Ergänz. Festlegungen im HH-Vollzug	Ermächtig.-übertragung aus 2017	verfügbare Mittel abzgl. Ergebnis	Ermächtig.-übertragung nach 2019
EUR									
		1	2	3	4	5	6	7	8
1	Steuern und ähnliche Abgaben	0,00	0	0,00	0,00	0,00	0	0,00	0
2	Zuweisungen und Zuwendungen, Umlagen	0,00	106.158	120.661,25	14.503,25	0,00	0	14.503,25	0
3	Aufgelöste Investitionszuwendungen und -beiträge	0,00	20.000	0,00	-20.000,00	0,00	0	-20.000,00	0
4	Sonstige Transfererträge	0,00	0	0,00	0,00	0,00	0	0,00	0
5	Entgelte für öffentliche Leistungen oder Einrichtungen	492,00	67.000	71.781,00	4.781,00	0,00	0	4.781,00	0
6	Sonstige privatrechtliche Leistungsentgelte	0,00	3.000	5.668,24	2.668,24	0,00	0	2.668,24	0
7	Kostenerstattungen und Kostenumlagen	0,00	8.000	0,00	-8.000,00	0,00	0	-8.000,00	0
8	Zinsen und ähnliche Erträge	0,00	0	0,00	0,00	0,00	0	0,00	0
9	Aktivierete Eigenleistungen und Bestandveränderungen	0,00	0	0,00	0,00	0,00	0	0,00	0
10	Sonstige ordentliche Erträge	0,00	0	0,00	0,00	0,00	0	0,00	0
<b>11</b>	<b>Anteilige ordentliche Erträge (Summe aus Nummern 1 bis 10)</b>	<b>492,00</b>	<b>204.158</b>	<b>198.110,49</b>	<b>-6.047,51</b>	<b>0,00</b>	<b>0</b>	<b>-6.047,51</b>	<b>0</b>
12	Personalaufwendungen	0,00	-364.640	-351.959,24	12.680,76	0,00	0	12.680,76	0
13	Versorgungsaufwendungen	0,00	0	-28,00	-28,00	0,00	0	-28,00	0
14	Aufwendungen für Sach- und Dienstleistungen	-1.634,62	-26.950	-34.458,88	-7.508,88	0,00	0	-7.508,88	0
15	Abschreibungen	0,00	-40.000	-15.107,00	24.893,00	0,00	0	24.893,00	0
16	Zinsen und ähnliche Aufwendungen	0,00	0	0,00	0,00	0,00	0	0,00	0
17	Transferaufwendungen	0,00	-8.000	-8.587,53	-587,53	0,00	0	-587,53	0
18	Sonstige ordentliche Aufwendungen	0,00	-11.100	-36.690,05	-25.590,05	0,00	0	-25.590,05	0
<b>19</b>	<b>Anteilige ordentliche Aufwendungen (Summe aus Nummern 12 bis 18)</b>	<b>-1.634,62</b>	<b>-450.690</b>	<b>-446.830,70</b>	<b>3.859,30</b>	<b>0,00</b>	<b>0</b>	<b>3.859,30</b>	<b>0</b>
<b>20</b>	<b>Anteiliges ordentliches Ergebnis (Saldo aus Nummern 11 und 19)</b>	<b>-1.142,62</b>	<b>-246.532</b>	<b>-248.720,21</b>	<b>-2.188,21</b>	<b>0,00</b>	<b>0</b>	<b>-2.188,21</b>	<b>0</b>
21	Erträge aus internen Leistungen	0,00	0	0,00	0,00	0,00	0	0,00	0
22	Aufwendungen für interne Leistungen	0,00	-30.000	-130.896,50	-100.896,50	0,00	0	-100.896,50	0
23	Kalkulatorische Kosten	0,00	-36.000	-34.751,74	1.248,26	0,00	0	1.248,26	0
<b>24</b>	<b>Kalkulatorisches Ergebnis (Saldo aus Nummern 21 bis 23)</b>	<b>0,00</b>	<b>-66.000</b>	<b>-165.648,24</b>	<b>-99.648,24</b>	<b>0,00</b>	<b>0</b>	<b>-99.648,24</b>	<b>0</b>
<b>25</b>	<b>Nettoressourcenbedarf/-überschuss (Saldo der Nummern 20 und 24)</b>	<b>-1.142,62</b>	<b>-312.532</b>	<b>-414.368,45</b>	<b>-101.836,45</b>	<b>0,00</b>	<b>0</b>	<b>-101.836,45</b>	<b>0</b>

Jahresabschluss NKHR 2018 der Gemeinde Sipplingen



**Teilergebnisrechnung mit Planvergleich Kostenstelle 365001 Großtagespflegestelle U3  
"Sipplinger Kinderstube"**

Gemeinde Sipplingen

Nr.		Ergebnis 2017	Fortgeschr. Ansatz 2018	Ergebnis 2018	Vergleich Ergebnis/Ansatz (Sp.3 - 2)	Ergänz. Fest- legungen im HH-Vollzug	Ermächtig.- übertragung aus 2017	verfügbare Mittel abzgl. Ergebnis	Ermächtig.- übertragung nach 2019
EUR									
		1	2	3	4	5	6	7	8
1	Steuern und ähnliche Abgaben	0,00	0	0,00	0,00	0,00	0	0,00	0
2	Zuweisungen und Zuwendungen, Umlagen	0,00	0	0,00	0,00	0,00	0	0,00	0
3	Aufgelöste Investitionszuwendungen und -beiträge	0,00	0	0,00	0,00	0,00	0	0,00	0
4	Sonstige Transfererträge	0,00	0	0,00	0,00	0,00	0	0,00	0
5	Entgelte für öffentliche Leistungen oder Einrichtungen	0,00	0	0,00	0,00	0,00	0	0,00	0
6	Sonstige privatrechtliche Leistungsentgelte	0,00	0	0,00	0,00	0,00	0	0,00	0
7	Kostenerstattungen und Kostenumlagen	0,00	0	0,00	0,00	0,00	0	0,00	0
8	Zinsen und ähnliche Erträge	0,00	0	0,00	0,00	0,00	0	0,00	0
9	Aktivierete Eigenleistungen und Bestandveränderungen	0,00	0	0,00	0,00	0,00	0	0,00	0
10	Sonstige ordentliche Erträge	0,00	0	0,00	0,00	0,00	0	0,00	0
<b>11</b>	<b>Anteilige ordentliche Erträge (Summe aus Nummern 1 bis 10)</b>	<b>0,00</b>	<b>0</b>	<b>0,00</b>	<b>0,00</b>	<b>0,00</b>	<b>0</b>	<b>0,00</b>	<b>0</b>
12	Personalaufwendungen	0,00	0	0,00	0,00	0,00	0	0,00	0
13	Versorgungsaufwendungen	0,00	0	0,00	0,00	0,00	0	0,00	0
14	Aufwendungen für Sach- und Dienstleistungen	0,00	-2.600	-4.152,19	-1.552,19	0,00	0	-1.552,19	0
15	Abschreibungen	0,00	-100	0,00	100,00	0,00	0	100,00	0
16	Zinsen und ähnliche Aufwendungen	0,00	0	0,00	0,00	0,00	0	0,00	0
17	Transferaufwendungen	0,00	0	0,00	0,00	0,00	0	0,00	0
18	Sonstige ordentliche Aufwendungen	0,00	-600	-567,59	32,41	0,00	0	32,41	0
<b>19</b>	<b>Anteilige ordentliche Aufwendungen (Summe aus Nummern 12 bis 18)</b>	<b>0,00</b>	<b>-3.300</b>	<b>-4.719,78</b>	<b>-1.419,78</b>	<b>0,00</b>	<b>0</b>	<b>-1.419,78</b>	<b>0</b>
<b>20</b>	<b>Anteiliges ordentliches Ergebnis (Saldo aus Nummern 11 und 19)</b>	<b>0,00</b>	<b>-3.300</b>	<b>-4.719,78</b>	<b>-1.419,78</b>	<b>0,00</b>	<b>0</b>	<b>-1.419,78</b>	<b>0</b>
21	Erträge aus internen Leistungen	0,00	0	0,00	0,00	0,00	0	0,00	0
22	Aufwendungen für interne Leistungen	0,00	-2.000	-1.306,77	693,23	0,00	0	693,23	0
23	Kalkulatorische Kosten	0,00	0	0,00	0,00	0,00	0	0,00	0
<b>24</b>	<b>Kalkulatorisches Ergebnis (Saldo aus Nummern 21 bis 23)</b>	<b>0,00</b>	<b>-2.000</b>	<b>-1.306,77</b>	<b>693,23</b>	<b>0,00</b>	<b>0</b>	<b>693,23</b>	<b>0</b>
<b>25</b>	<b>Nettoressourcenbedarf/-überschuss (Saldo der Nummern 20 und 24)</b>	<b>0,00</b>	<b>-5.300</b>	<b>-6.026,55</b>	<b>-726,55</b>	<b>0,00</b>	<b>0</b>	<b>-726,55</b>	<b>0</b>

Jahresabschluss NKHR 2018 der Gemeinde Sipplingen



Teilergebnisrechnung mit Planvergleich Produktgruppe 4140 Maßnahmen der Gesundheitspflege - [THH 4]

Gemeinde Sipplingen

Nr.		Ergebnis 2017	Fortgeschr. Ansatz 2018	Ergebnis 2018	Vergleich Ergebnis/Ansatz (Sp.3 - 2)	Ergänz. Festlegungen im HH-Vollzug	Ermächtig.-übertragung aus 2017	verfügbare Mittel abzgl. Ergebnis	Ermächtig.-übertragung nach 2019
EUR									
		1	2	3	4	5	6	7	8
1	Steuern und ähnliche Abgaben	0,00	0	0,00	0,00	0,00	0	0,00	0
2	Zuweisungen und Zuwendungen, Umlagen	0,00	0	0,00	0,00	0,00	0	0,00	0
3	Aufgelöste Investitionszuwendungen und -beiträge	0,00	0	0,00	0,00	0,00	0	0,00	0
4	Sonstige Transfererträge	0,00	0	0,00	0,00	0,00	0	0,00	0
5	Entgelte für öffentliche Leistungen oder Einrichtungen	0,00	0	0,00	0,00	0,00	0	0,00	0
6	Sonstige privatrechtliche Leistungsentgelte	0,00	0	1.001,35	1.001,35	0,00	0	1.001,35	0
7	Kostenerstattungen und Kostenumlagen	0,00	0	0,00	0,00	0,00	0	0,00	0
8	Zinsen und ähnliche Erträge	0,00	0	0,00	0,00	0,00	0	0,00	0
9	Aktivierte Eigenleistungen und Bestandveränderungen	0,00	0	0,00	0,00	0,00	0	0,00	0
10	Sonstige ordentliche Erträge	0,00	0	0,00	0,00	0,00	0	0,00	0
<b>11</b>	<b>Anteilige ordentliche Erträge (Summe aus Nummern 1 bis 10)</b>	<b>0,00</b>	<b>0</b>	<b>1.001,35</b>	<b>1.001,35</b>	<b>0,00</b>	<b>0</b>	<b>1.001,35</b>	<b>0</b>
12	Personalaufwendungen	0,00	0	0,00	0,00	0,00	0	0,00	0
13	Versorgungsaufwendungen	0,00	0	0,00	0,00	0,00	0	0,00	0
14	Aufwendungen für Sach- und Dienstleistungen	0,00	0	-1.311,11	-1.311,11	0,00	0	-1.311,11	0
15	Abschreibungen	0,00	0	-826,45	-826,45	0,00	0	-826,45	0
16	Zinsen und ähnliche Aufwendungen	0,00	0	0,00	0,00	0,00	0	0,00	0
17	Transferaufwendungen	0,00	-4.240	-3.128,32	1.111,68	0,00	0	1.111,68	0
18	Sonstige ordentliche Aufwendungen	0,00	-40	0,00	40,00	0,00	0	40,00	0
<b>19</b>	<b>Anteilige ordentliche Aufwendungen (Summe aus Nummern 12 bis 18)</b>	<b>0,00</b>	<b>-4.280</b>	<b>-5.265,88</b>	<b>-985,88</b>	<b>0,00</b>	<b>0</b>	<b>-985,88</b>	<b>0</b>
<b>20</b>	<b>Anteiliges ordentliches Ergebnis (Saldo aus Nummern 11 und 19)</b>	<b>0,00</b>	<b>-4.280</b>	<b>-4.264,53</b>	<b>15,47</b>	<b>0,00</b>	<b>0</b>	<b>15,47</b>	<b>0</b>
21	Erträge aus internen Leistungen	0,00	0	0,00	0,00	0,00	0	0,00	0
22	Aufwendungen für interne Leistungen	0,00	-2.500	-9.677,59	-7.177,59	0,00	0	-7.177,59	0
23	Kalkulatorische Kosten	0,00	0	-226,11	-226,11	0,00	0	-226,11	0
<b>24</b>	<b>Kalkulatorisches Ergebnis (Saldo aus Nummern 21 bis 23)</b>	<b>0,00</b>	<b>-2.500</b>	<b>-9.903,70</b>	<b>-7.403,70</b>	<b>0,00</b>	<b>0</b>	<b>-7.403,70</b>	<b>0</b>
<b>25</b>	<b>Nettoressourcenbedarf/-überschuss (Saldo der Nummern 20 und 24)</b>	<b>0,00</b>	<b>-6.780</b>	<b>-14.168,23</b>	<b>-7.388,23</b>	<b>0,00</b>	<b>0</b>	<b>-7.388,23</b>	<b>0</b>



Jahresabschluss NKHR 2018 der Gemeinde Sipplingen



Teilergebnisrechnung mit Planvergleich Produktgruppe 4210 Förderung des Sports - [THH 4]

Gemeinde Sipplingen

Nr.		Ergebnis 2017	Fortgeschr. Ansatz 2018	Ergebnis 2018	Vergleich Ergebnis/Ansatz (Sp.3 - 2)	Ergänz. Festlegungen im HH-Vollzug	Ermächtig.-übertragung aus 2017	verfügbare Mittel abzgl. Ergebnis	Ermächtig.-übertragung nach 2019
EUR									
		1	2	3	4	5	6	7	8
1	Steuern und ähnliche Abgaben	0,00	0	0,00	0,00	0,00	0	0,00	0
2	Zuweisungen und Zuwendungen, Umlagen	0,00	0	0,00	0,00	0,00	0	0,00	0
3	Aufgelöste Investitionszuwendungen und -beiträge	0,00	0	0,00	0,00	0,00	0	0,00	0
4	Sonstige Transfererträge	0,00	0	0,00	0,00	0,00	0	0,00	0
5	Entgelte für öffentliche Leistungen oder Einrichtungen	0,00	0	0,00	0,00	0,00	0	0,00	0
6	Sonstige privatrechtliche Leistungsentgelte	0,00	0	0,00	0,00	0,00	0	0,00	0
7	Kostenerstattungen und Kostenumlagen	0,00	0	0,00	0,00	0,00	0	0,00	0
8	Zinsen und ähnliche Erträge	0,00	0	0,00	0,00	0,00	0	0,00	0
9	Aktivierete Eigenleistungen und Bestandveränderungen	0,00	0	0,00	0,00	0,00	0	0,00	0
10	Sonstige ordentliche Erträge	0,00	0	0,00	0,00	0,00	0	0,00	0
<b>11</b>	<b>Anteilige ordentliche Erträge (Summe aus Nummern 1 bis 10)</b>	<b>0,00</b>	<b>0</b>	<b>0,00</b>	<b>0,00</b>	<b>0,00</b>	<b>0</b>	<b>0,00</b>	<b>0</b>
12	Personalaufwendungen	0,00	0	0,00	0,00	0,00	0	0,00	0
13	Versorgungsaufwendungen	0,00	0	0,00	0,00	0,00	0	0,00	0
14	Aufwendungen für Sach- und Dienstleistungen	0,00	0	0,00	0,00	0,00	0	0,00	0
15	Abschreibungen	0,00	0	0,00	0,00	0,00	0	0,00	0
16	Zinsen und ähnliche Aufwendungen	0,00	0	0,00	0,00	0,00	0	0,00	0
17	Transferaufwendungen	0,00	-2.000	-1.725,96	274,04	0,00	0	274,04	0
18	Sonstige ordentliche Aufwendungen	0,00	0	0,00	0,00	0,00	0	0,00	0
<b>19</b>	<b>Anteilige ordentliche Aufwendungen (Summe aus Nummern 12 bis 18)</b>	<b>0,00</b>	<b>-2.000</b>	<b>-1.725,96</b>	<b>274,04</b>	<b>0,00</b>	<b>0</b>	<b>274,04</b>	<b>0</b>
<b>20</b>	<b>Anteiliges ordentliches Ergebnis (Saldo aus Nummern 11 und 19)</b>	<b>0,00</b>	<b>-2.000</b>	<b>-1.725,96</b>	<b>274,04</b>	<b>0,00</b>	<b>0</b>	<b>274,04</b>	<b>0</b>
21	Erträge aus internen Leistungen	0,00	0	0,00	0,00	0,00	0	0,00	0
22	Aufwendungen für interne Leistungen	0,00	-1.500	-2.689,73	-1.189,73	0,00	0	-1.189,73	0
23	Kalkulatorische Kosten	0,00	0	-433,50	-433,50	0,00	0	-433,50	0
<b>24</b>	<b>Kalkulatorisches Ergebnis (Saldo aus Nummern 21 bis 23)</b>	<b>0,00</b>	<b>-1.500</b>	<b>-3.123,23</b>	<b>-1.623,23</b>	<b>0,00</b>	<b>0</b>	<b>-1.623,23</b>	<b>0</b>
<b>25</b>	<b>Nettoressourcenbedarf/-überschuss (Saldo der Nummern 20 und 24)</b>	<b>0,00</b>	<b>-3.500</b>	<b>-4.849,19</b>	<b>-1.349,19</b>	<b>0,00</b>	<b>0</b>	<b>-1.349,19</b>	<b>0</b>

Jahresabschluss NKHR 2018 der Gemeinde Sipplingen



Teilergebnisrechnung mit Planvergleich Produktgruppe 4240 Bäder - [THH 4]

Gemeinde Sipplingen

Nr.		Ergebnis 2017	Fortgeschr. Ansatz 2018	Ergebnis 2018	Vergleich Ergebnis/Ansatz (Sp.3 - 2)	Ergänz. Fest- legungen im HH-Vollzug	Ermächtig.- übertragung aus 2017	verfügbare Mittel abzgl. Ergebnis	Ermächtig.- übertragung nach 2019
EUR									
		1	2	3	4	5	6	7	8
1	Steuern und ähnliche Abgaben	0,00	0	0,00	0,00	0,00	0	0,00	0
2	Zuweisungen und Zuwendungen, Umlagen	0,00	0	0,00	0,00	0,00	0	0,00	0
3	Aufgelöste Investitionszuwendungen und -beiträge	0,00	0	0,00	0,00	0,00	0	0,00	0
4	Sonstige Transfererträge	0,00	0	0,00	0,00	0,00	0	0,00	0
5	Entgelte für öffentliche Leistungen oder Einrichtungen	0,00	0	0,00	0,00	0,00	0	0,00	0
6	Sonstige privatrechtliche Leistungsentgelte	0,00	2.000	4.206,27	2.206,27	0,00	0	2.206,27	0
7	Kostenerstattungen und Kostenumlagen	0,00	0	0,00	0,00	0,00	0	0,00	0
8	Zinsen und ähnliche Erträge	0,00	0	0,00	0,00	0,00	0	0,00	0
9	Aktivierete Eigenleistungen und Bestandsveränderungen	0,00	0	0,00	0,00	0,00	0	0,00	0
10	Sonstige ordentliche Erträge	0,00	0	0,00	0,00	0,00	0	0,00	0
<b>11</b>	<b>Anteilige ordentliche Erträge (Summe aus Nummern 1 bis 10)</b>	<b>0,00</b>	<b>2.000</b>	<b>4.206,27</b>	<b>2.206,27</b>	<b>0,00</b>	<b>0</b>	<b>2.206,27</b>	<b>0</b>
12	Personalaufwendungen	0,00	-11.000	-4.631,80	6.368,20	0,00	0	6.368,20	0
13	Versorgungsaufwendungen	0,00	0	0,00	0,00	0,00	0	0,00	0
14	Aufwendungen für Sach- und Dienstleistungen	-2.845,56	-18.332	-18.129,23	202,77	0,00	0	202,77	0
15	Abschreibungen	0,00	-22.500	-21.403,46	1.096,54	0,00	0	1.096,54	0
16	Zinsen und ähnliche Aufwendungen	0,00	0	0,00	0,00	0,00	0	0,00	0
17	Transferaufwendungen	0,00	0	0,00	0,00	0,00	0	0,00	0
18	Sonstige ordentliche Aufwendungen	0,00	-100	-91,88	8,12	0,00	0	8,12	0
<b>19</b>	<b>Anteilige ordentliche Aufwendungen (Summe aus Nummern 12 bis 18)</b>	<b>-2.845,56</b>	<b>-51.932</b>	<b>-44.256,37</b>	<b>7.675,63</b>	<b>0,00</b>	<b>0</b>	<b>7.675,63</b>	<b>0</b>
<b>20</b>	<b>Anteiliges ordentliches Ergebnis (Saldo aus Nummern 11 und 19)</b>	<b>-2.845,56</b>	<b>-49.932</b>	<b>-40.050,10</b>	<b>9.881,90</b>	<b>0,00</b>	<b>0</b>	<b>9.881,90</b>	<b>0</b>
21	Erträge aus internen Leistungen	0,00	0	0,00	0,00	0,00	0	0,00	0
22	Aufwendungen für interne Leistungen	0,00	-17.000	-31.071,24	-14.071,24	0,00	0	-14.071,24	0
23	Kalkulatorische Kosten	0,00	0	-21.656,43	-21.656,43	0,00	0	-21.656,43	0
<b>24</b>	<b>Kalkulatorisches Ergebnis (Saldo aus Nummern 21 bis 23)</b>	<b>0,00</b>	<b>-17.000</b>	<b>-52.727,67</b>	<b>-35.727,67</b>	<b>0,00</b>	<b>0</b>	<b>-35.727,67</b>	<b>0</b>
<b>25</b>	<b>Nettoressourcenbedarf/-überschuss (Saldo der Nummern 20 und 24)</b>	<b>-2.845,56</b>	<b>-66.932</b>	<b>-92.777,77</b>	<b>-25.845,77</b>	<b>0,00</b>	<b>0</b>	<b>-25.845,77</b>	<b>0</b>

Jahresabschluss NKHR 2018 der Gemeinde Sipplingen



Finanzrechnung der Investitionsmaßnahmen Produktgruppe 4241 Sportstätten - [THH 4]

Gemeinde Sipplingen

Investition I-4241-200 Sportboothäfen

Nr.		Ergebnis 2017	Fortgeschr. Ansatz 2018	Ergebnis 2018	Vergleich Ergebnis/Ansatz (Sp.3 - 2)	Ergänz. Fest- legungen im HH-Vollzug	Ermächtig.- übertragung aus 2017	verfügbare Mittel abzgl. Ergebnis	Ermächtig.- übertragung nach 2019
		EUR							
		1	2	3	4	5	6	7	8
8	Auszahlungen für Baumaßnahmen	0,00	-190.000	-147.291,87	42.708,13	0,00	0	42.708,13	0
9	Auszahlungen für den Erwerb von beweglichem Sachvermögen	0,00	-3.000	-4.918,08	-1.918,08	0,00	0	-1.918,08	0
13	<b>Summe der Auszahlungen aus Investitionstätigkeit (Summe aus Nummer 7 bis 12)</b>	<b>0,00</b>	<b>-193.000</b>	<b>-152.209,95</b>	<b>40.790,05</b>	<b>0,00</b>	<b>0</b>	<b>40.790,05</b>	<b>0</b>
14	<b>Saldo aus Investitionstätigkeit (Saldo aus Nummer 6 und 13)</b>	<b>0,00</b>	<b>-193.000</b>	<b>-152.209,95</b>	<b>40.790,05</b>	<b>0,00</b>	<b>0</b>	<b>40.790,05</b>	<b>0</b>
16	<b>Gesamtkosten der Maßnahme (Summe aus Nummer 13 und 15)</b>	<b>0,00</b>	<b>-193.000</b>	<b>-152.209,95</b>	<b>40.790,05</b>	<b>0,00</b>	<b>0</b>	<b>40.790,05</b>	<b>0</b>

Jahresabschluss NKHR 2018 der Gemeinde Sipplingen



Teilergebnisrechnung mit Planvergleich Kostenstelle 424100 Turn- und Festhalle

Gemeinde Sipplingen

Nr.		Ergebnis 2017	Fortgeschr. Ansatz 2018	Ergebnis 2018	Vergleich Ergebnis/Ansatz (Sp.3 - 2)	Ergänz. Festlegungen im HH-Vollzug	Ermächtig.-übertragung aus 2017	verfügbare Mittel abzgl. Ergebnis	Ermächtig.-übertragung nach 2019
		EUR							
		1	2	3	4	5	6	7	8
1	Steuern und ähnliche Abgaben	0,00	0	0,00	0,00	0,00	0	0,00	0
2	Zuweisungen und Zuwendungen, Umlagen	0,00	0	0,00	0,00	0,00	0	0,00	0
3	Aufgelöste Investitionszuwendungen und -beiträge	0,00	0	1.812,84	1.812,84	0,00	0	1.812,84	0
4	Sonstige Transfererträge	0,00	0	0,00	0,00	0,00	0	0,00	0
5	Entgelte für öffentliche Leistungen oder Einrichtungen	0,00	0	0,00	0,00	0,00	0	0,00	0
6	Sonstige privatrechtliche Leistungsentgelte	0,00	1.200	2.492,70	1.292,70	0,00	0	1.292,70	0
7	Kostenerstattungen und Kostenumlagen	0,00	0	0,00	0,00	0,00	0	0,00	0
8	Zinsen und ähnliche Erträge	0,00	0	0,00	0,00	0,00	0	0,00	0
9	Aktivierete Eigenleistungen und Bestandveränderungen	0,00	0	0,00	0,00	0,00	0	0,00	0
10	Sonstige ordentliche Erträge	0,00	0	0,00	0,00	0,00	0	0,00	0
<b>11</b>	<b>Anteilige ordentliche Erträge (Summe aus Nummern 1 bis 10)</b>	<b>0,00</b>	<b>1.200</b>	<b>4.305,54</b>	<b>3.105,54</b>	<b>0,00</b>	<b>0</b>	<b>3.105,54</b>	<b>0</b>
12	Personalaufwendungen	0,00	-18.500	-19.451,65	-951,65	0,00	0	-951,65	0
13	Versorgungsaufwendungen	0,00	0	0,00	0,00	0,00	0	0,00	0
14	Aufwendungen für Sach- und Dienstleistungen	-639,59	-21.400	-25.207,25	-3.807,25	0,00	0	-3.807,25	0
15	Abschreibungen	0,00	-10.000	-9.909,46	90,54	0,00	0	90,54	0
16	Zinsen und ähnliche Aufwendungen	0,00	0	0,00	0,00	0,00	0	0,00	0
17	Transferaufwendungen	0,00	0	0,00	0,00	0,00	0	0,00	0
18	Sonstige ordentliche Aufwendungen	0,00	-1.050	-735,32	314,68	0,00	0	314,68	0
<b>19</b>	<b>Anteilige ordentliche Aufwendungen (Summe aus Nummern 12 bis 18)</b>	<b>-639,59</b>	<b>-50.950</b>	<b>-55.303,68</b>	<b>-4.353,68</b>	<b>0,00</b>	<b>0</b>	<b>-4.353,68</b>	<b>0</b>
<b>20</b>	<b>Anteiliges ordentliches Ergebnis (Saldo aus Nummern 11 und 19)</b>	<b>-639,59</b>	<b>-49.750</b>	<b>-50.998,14</b>	<b>-1.248,14</b>	<b>0,00</b>	<b>0</b>	<b>-1.248,14</b>	<b>0</b>
21	Erträge aus internen Leistungen	0,00	1.150	1.150,00	0,00	0,00	0	0,00	0
22	Aufwendungen für interne Leistungen	0,00	-15.000	-31.207,38	-16.207,38	0,00	0	-16.207,38	0
23	Kalkulatorische Kosten	0,00	0	-5.829,35	-5.829,35	0,00	0	-5.829,35	0
<b>24</b>	<b>Kalkulatorisches Ergebnis (Saldo aus Nummern 21 bis 23)</b>	<b>0,00</b>	<b>-13.850</b>	<b>-35.886,73</b>	<b>-22.036,73</b>	<b>0,00</b>	<b>0</b>	<b>-22.036,73</b>	<b>0</b>
<b>25</b>	<b>Nettoressourcenbedarf/-überschuss (Saldo der Nummern 20 und 24)</b>	<b>-639,59</b>	<b>-63.600</b>	<b>-86.884,87</b>	<b>-23.284,87</b>	<b>0,00</b>	<b>0</b>	<b>-23.284,87</b>	<b>0</b>

Jahresabschluss NKHR 2018 der Gemeinde Sipplingen



Teilergebnisrechnung mit Planvergleich Kostenstelle 424101 Sportplätze

Gemeinde Sipplingen

Nr.		Ergebnis 2017	Fortgeschr. Ansatz 2018	Ergebnis 2018	Vergleich Ergebnis/Ansatz (Sp.3 - 2)	Ergänz. Fest- legungen im HH-Vollzug	Ermächtig.- übertragung aus 2017	verfügbare Mittel abzgl. Ergebnis	Ermächtig.- übertragung nach 2019
		EUR							
		1	2	3	4	5	6	7	8
1	Steuern und ähnliche Abgaben	0,00	0	0,00	0,00	0,00	0	0,00	0
2	Zuweisungen und Zuwendungen, Umlagen	0,00	0	0,00	0,00	0,00	0	0,00	0
3	Aufgelöste Investitionszuwendungen und -beiträge	0,00	0	0,00	0,00	0,00	0	0,00	0
4	Sonstige Transfererträge	0,00	0	0,00	0,00	0,00	0	0,00	0
5	Entgelte für öffentliche Leistungen oder Einrichtungen	0,00	0	0,00	0,00	0,00	0	0,00	0
6	Sonstige privatrechtliche Leistungsentgelte	0,00	0	0,00	0,00	0,00	0	0,00	0
7	Kostenerstattungen und Kostenumlagen	0,00	0	0,00	0,00	0,00	0	0,00	0
8	Zinsen und ähnliche Erträge	0,00	0	0,00	0,00	0,00	0	0,00	0
9	Aktivierete Eigenleistungen und Bestandveränderungen	0,00	0	0,00	0,00	0,00	0	0,00	0
10	Sonstige ordentliche Erträge	0,00	0	0,00	0,00	0,00	0	0,00	0
<b>11</b>	<b>Anteilige ordentliche Erträge (Summe aus Nummern 1 bis 10)</b>	<b>0,00</b>	<b>0</b>	<b>0,00</b>	<b>0,00</b>	<b>0,00</b>	<b>0</b>	<b>0,00</b>	<b>0</b>
12	Personalaufwendungen	0,00	0	0,00	0,00	0,00	0	0,00	0
13	Versorgungsaufwendungen	0,00	0	0,00	0,00	0,00	0	0,00	0
14	Aufwendungen für Sach- und Dienstleistungen	0,00	-22.800	-18.154,76	4.645,24	0,00	0	4.645,24	0
15	Abschreibungen	0,00	-1.000	0,00	1.000,00	0,00	0	1.000,00	0
16	Zinsen und ähnliche Aufwendungen	0,00	0	0,00	0,00	0,00	0	0,00	0
17	Transferaufwendungen	0,00	0	0,00	0,00	0,00	0	0,00	0
18	Sonstige ordentliche Aufwendungen	0,00	0	-33,42	-33,42	0,00	0	-33,42	0
<b>19</b>	<b>Anteilige ordentliche Aufwendungen (Summe aus Nummern 12 bis 18)</b>	<b>0,00</b>	<b>-23.800</b>	<b>-18.188,18</b>	<b>5.611,82</b>	<b>0,00</b>	<b>0</b>	<b>5.611,82</b>	<b>0</b>
<b>20</b>	<b>Anteiliges ordentliches Ergebnis (Saldo aus Nummern 11 und 19)</b>	<b>0,00</b>	<b>-23.800</b>	<b>-18.188,18</b>	<b>5.611,82</b>	<b>0,00</b>	<b>0</b>	<b>5.611,82</b>	<b>0</b>
21	Erträge aus internen Leistungen	0,00	0	0,00	0,00	0,00	0	0,00	0
22	Aufwendungen für interne Leistungen	0,00	-10.000	-11.995,56	-1.995,56	0,00	0	-1.995,56	0
23	Kalkulatorische Kosten	0,00	0	-1.478,00	-1.478,00	0,00	0	-1.478,00	0
<b>24</b>	<b>Kalkulatorisches Ergebnis (Saldo aus Nummern 21 bis 23)</b>	<b>0,00</b>	<b>-10.000</b>	<b>-13.473,56</b>	<b>-3.473,56</b>	<b>0,00</b>	<b>0</b>	<b>-3.473,56</b>	<b>0</b>
<b>25</b>	<b>Nettoressourcenbedarf/-überschuss (Saldo der Nummern 20 und 24)</b>	<b>0,00</b>	<b>-33.800</b>	<b>-31.661,74</b>	<b>2.138,26</b>	<b>0,00</b>	<b>0</b>	<b>2.138,26</b>	<b>0</b>

Jahresabschluss NKHR 2018 der Gemeinde Sipplingen



Teilergebnisrechnung mit Planvergleich Kostenstelle 424102 Hafen - Betrieb

Gemeinde Sipplingen

Nr.		Ergebnis 2017	Fortgeschr. Ansatz 2018	Ergebnis 2018	Vergleich Ergebnis/Ansatz (Sp.3 - 2)	Ergänz. Fest- legungen im HH-Vollzug	Ermächtig.- übertragung aus 2017	verfügbare Mittel abzgl. Ergebnis	Ermächtig.- übertragung nach 2019
		EUR							
		1	2	3	4	5	6	7	8
1	Steuern und ähnliche Abgaben	0,00	0	0,00	0,00	0,00	0	0,00	0
2	Zuweisungen und Zuwendungen, Umlagen	0,00	0	0,00	0,00	0,00	0	0,00	0
3	Aufgelöste Investitionszuwendungen und -beiträge	0,00	0	0,00	0,00	0,00	0	0,00	0
4	Sonstige Transfererträge	0,00	0	0,00	0,00	0,00	0	0,00	0
5	Entgelte für öffentliche Leistungen oder Einrichtungen	494,00	66.000	981,75	-65.018,25	0,00	0	-65.018,25	0
6	Sonstige privatrechtliche Leistungsentgelte	7.305,69	459.000	170.304,94	-288.695,06	0,00	0	-288.695,06	0
7	Kostenerstattungen und Kostenumlagen	0,00	0	12.605,04	12.605,04	0,00	0	12.605,04	0
8	Zinsen und ähnliche Erträge	0,00	0	0,00	0,00	0,00	0	0,00	0
9	Aktivierete Eigenleistungen und Bestandsveränderungen	0,00	0	0,00	0,00	0,00	0	0,00	0
10	Sonstige ordentliche Erträge	0,00	0	0,00	0,00	0,00	0	0,00	0
<b>11</b>	<b>Anteilige ordentliche Erträge (Summe aus Nummern 1 bis 10)</b>	<b>7.799,69</b>	<b>525.000</b>	<b>183.891,73</b>	<b>-341.108,27</b>	<b>0,00</b>	<b>0</b>	<b>-341.108,27</b>	<b>0</b>
12	Personalaufwendungen	0,00	-119.720	-33.503,13	86.216,87	0,00	0	86.216,87	0
13	Versorgungsaufwendungen	0,00	0	-2,14	-2,14	0,00	0	-2,14	0
14	Aufwendungen für Sach- und Dienstleistungen	-404,73	-50.800	-32.314,52	18.485,48	0,00	0	18.485,48	0
15	Abschreibungen	0,00	-70.000	-14.760,86	55.239,14	0,00	0	55.239,14	0
16	Zinsen und ähnliche Aufwendungen	0,00	0	0,00	0,00	0,00	0	0,00	0
17	Transferaufwendungen	0,00	0	0,00	0,00	0,00	0	0,00	0
18	Sonstige ordentliche Aufwendungen	0,00	-19.000	-11.776,68	7.223,32	0,00	0	7.223,32	0
<b>19</b>	<b>Anteilige ordentliche Aufwendungen (Summe aus Nummern 12 bis 18)</b>	<b>-404,73</b>	<b>-259.520</b>	<b>-92.357,33</b>	<b>167.162,67</b>	<b>0,00</b>	<b>0</b>	<b>167.162,67</b>	<b>0</b>
<b>20</b>	<b>Anteiliges ordentliches Ergebnis (Saldo aus Nummern 11 und 19)</b>	<b>7.394,96</b>	<b>265.480</b>	<b>91.534,40</b>	<b>-173.945,60</b>	<b>0,00</b>	<b>0</b>	<b>-173.945,60</b>	<b>0</b>
21	Erträge aus internen Leistungen	0,00	800	800,00	0,00	0,00	0	0,00	0
22	Aufwendungen für interne Leistungen	0,00	-70.000	-34.821,50	35.178,50	0,00	0	35.178,50	0
23	Kalkulatorische Kosten	0,00	0	-671,67	-671,67	0,00	0	-671,67	0
<b>24</b>	<b>Kalkulatorisches Ergebnis (Saldo aus Nummern 21 bis 23)</b>	<b>0,00</b>	<b>-69.200</b>	<b>-34.693,17</b>	<b>34.506,83</b>	<b>0,00</b>	<b>0</b>	<b>34.506,83</b>	<b>0</b>
<b>25</b>	<b>Nettoressourcenbedarf/-überschuss (Saldo der Nummern 20 und 24)</b>	<b>7.394,96</b>	<b>196.280</b>	<b>56.841,23</b>	<b>-139.438,77</b>	<b>0,00</b>	<b>0</b>	<b>-139.438,77</b>	<b>0</b>

Jahresabschluss NKHR 2018 der Gemeinde Sipplingen



Teilergebnisrechnung mit Planvergleich Kostenstelle 424103 Hafen - Vermögensverwaltung

Gemeinde Sipplingen

Nr.		Ergebnis 2017	Fortgeschr. Ansatz 2018	Ergebnis 2018	Vergleich Ergebnis/Ansatz (Sp.3 - 2)	Ergänz. Fest- legungen im HH-Vollzug	Ermächtig.- übertragung aus 2017	verfügbare Mittel abzgl. Ergebnis	Ermächtig.- übertragung nach 2019
EUR									
		1	2	3	4	5	6	7	8
1	Steuern und ähnliche Abgaben	0,00	0	0,00	0,00	0,00	0	0,00	0
2	Zuweisungen und Zuwendungen, Umlagen	0,00	0	0,00	0,00	0,00	0	0,00	0
3	Aufgelöste Investitionszuwendungen und -beiträge	0,00	0	106.930,52	106.930,52	0,00	0	106.930,52	0
4	Sonstige Transfererträge	0,00	0	0,00	0,00	0,00	0	0,00	0
5	Entgelte für öffentliche Leistungen oder Einrichtungen	0,00	0	1.260,00	1.260,00	0,00	0	1.260,00	0
6	Sonstige privatrechtliche Leistungsentgelte	0,00	0	502.725,60	502.725,60	0,00	0	502.725,60	0
7	Kostenerstattungen und Kostenumlagen	0,00	0	0,00	0,00	0,00	0	0,00	0
8	Zinsen und ähnliche Erträge	0,00	0	0,00	0,00	0,00	0	0,00	0
9	Aktivierete Eigenleistungen und Bestandsveränderungen	0,00	0	0,00	0,00	0,00	0	0,00	0
10	Sonstige ordentliche Erträge	0,00	0	0,00	0,00	0,00	0	0,00	0
<b>11</b>	<b>Anteilige ordentliche Erträge (Summe aus Nummern 1 bis 10)</b>	<b>0,00</b>	<b>0</b>	<b>610.916,12</b>	<b>610.916,12</b>	<b>0,00</b>	<b>0</b>	<b>610.916,12</b>	<b>0</b>
12	Personalaufwendungen	0,00	0	-91.789,06	-91.789,06	0,00	0	-91.789,06	0
13	Versorgungsaufwendungen	0,00	0	-5,86	-5,86	0,00	0	-5,86	0
14	Aufwendungen für Sach- und Dienstleistungen	0,00	0	-103.727,23	-103.727,23	0,00	0	-103.727,23	0
15	Abschreibungen	0,00	0	-146.718,57	-146.718,57	0,00	0	-146.718,57	0
16	Zinsen und ähnliche Aufwendungen	0,00	0	0,00	0,00	0,00	0	0,00	0
17	Transferaufwendungen	0,00	0	0,00	0,00	0,00	0	0,00	0
18	Sonstige ordentliche Aufwendungen	0,00	0	-47.028,54	-47.028,54	0,00	0	-47.028,54	0
<b>19</b>	<b>Anteilige ordentliche Aufwendungen (Summe aus Nummern 12 bis 18)</b>	<b>0,00</b>	<b>0</b>	<b>-389.269,26</b>	<b>-389.269,26</b>	<b>0,00</b>	<b>0</b>	<b>-389.269,26</b>	<b>0</b>
<b>20</b>	<b>Anteiliges ordentliches Ergebnis (Saldo aus Nummern 11 und 19)</b>	<b>0,00</b>	<b>0</b>	<b>221.646,86</b>	<b>221.646,86</b>	<b>0,00</b>	<b>0</b>	<b>221.646,86</b>	<b>0</b>
21	Erträge aus internen Leistungen	0,00	0	0,00	0,00	0,00	0	0,00	0
22	Aufwendungen für interne Leistungen	0,00	0	-74.071,91	-74.071,91	0,00	0	-74.071,91	0
23	Kalkulatorische Kosten	0,00	0	-38.805,22	-38.805,22	0,00	0	-38.805,22	0
<b>24</b>	<b>Kalkulatorisches Ergebnis (Saldo aus Nummern 21 bis 23)</b>	<b>0,00</b>	<b>0</b>	<b>-112.877,13</b>	<b>-112.877,13</b>	<b>0,00</b>	<b>0</b>	<b>-112.877,13</b>	<b>0</b>
<b>25</b>	<b>Nettoressourcenbedarf/-überschuss (Saldo der Nummern 20 und 24)</b>	<b>0,00</b>	<b>0</b>	<b>108.769,73</b>	<b>108.769,73</b>	<b>0,00</b>	<b>0</b>	<b>108.769,73</b>	<b>0</b>

Jahresabschluss NKHR 2018 der Gemeinde Sipplingen



Teilergebnisrechnung mit Planvergleich Teilhaushalt 5 Bauen und Umwelt

Gemeinde Sipplingen

Nr.		Ergebnis 2017	Fortgeschr. Ansatz 2018	Ergebnis 2018	Vergleich Ergebnis/Ansatz (Sp.3 - 2)	Ergänz. Festlegungen im HH-Vollzug	Ermächtig.-übertragung aus 2017	verfügbare Mittel abzgl. Ergebnis	Ermächtig.-übertragung nach 2019
EUR									
		1	2	3	4	5	6	7	8
1	Steuern und ähnliche Abgaben	0,00	0	0,00	0,00	0,00	0	0,00	0
2	Zuweisungen und Zuwendungen, Umlagen	0,00	24.695	16.113,70	-8.581,30	0,00	0	-8.581,30	0
3	Aufgelöste Investitionszuwendungen und -beiträge	0,00	148.500	121.967,53	-26.532,47	0,00	0	-26.532,47	0
4	Sonstige Transfererträge	0,00	0	0,00	0,00	0,00	0	0,00	0
5	Entgelte für öffentliche Leistungen oder Einrichtungen	118.432,79	437.300	636.171,05	198.871,05	0,00	0	198.871,05	0
6	Sonstige privatrechtliche Leistungsentgelte	661,74	80.450	111.233,59	30.783,59	0,00	0	30.783,59	0
7	Kostenerstattungen und Kostenumlagen	0,00	0	0,00	0,00	0,00	0	0,00	0
8	Zinsen und ähnliche Erträge	0,00	0	0,00	0,00	0,00	0	0,00	0
9	Aktivierete Eigenleistungen und Bestandveränderungen	0,00	0	0,00	0,00	0,00	0	0,00	0
10	Sonstige ordentliche Erträge	0,00	61.000	160.203,76	99.203,76	0,00	0	99.203,76	0
<b>11</b>	<b>Anteilige ordentliche Erträge (Summe aus Nummern 1 bis 10)</b>	<b>119.094,53</b>	<b>751.945</b>	<b>1.045.689,63</b>	<b>293.744,63</b>	<b>0,00</b>	<b>0</b>	<b>293.744,63</b>	<b>0</b>
12	Personalaufwendungen	0,00	-14.800	-32.339,68	-17.539,68	0,00	0	-17.539,68	0
13	Versorgungsaufwendungen	0,00	0	0,00	0,00	0,00	0	0,00	0
14	Aufwendungen für Sach- und Dienstleistungen	-27.811,16	-446.080	-352.553,77	93.526,23	0,00	0	93.526,23	0
15	Abschreibungen	0,00	-331.500	-343.424,35	-11.924,35	0,00	0	-11.924,35	0
16	Zinsen und ähnliche Aufwendungen	0,00	0	0,00	0,00	0,00	0	0,00	0
17	Transferaufwendungen	3.796,69	-168.905	-157.297,47	11.607,53	0,00	0	11.607,53	0
18	Sonstige ordentliche Aufwendungen	-1.247,50	-49.800	-40.928,45	8.871,55	0,00	0	8.871,55	0
<b>19</b>	<b>Anteilige ordentliche Aufwendungen (Summe aus Nummern 12 bis 18)</b>	<b>-25.261,97</b>	<b>-1.011.085</b>	<b>-926.543,72</b>	<b>84.541,28</b>	<b>0,00</b>	<b>0</b>	<b>84.541,28</b>	<b>0</b>
<b>20</b>	<b>Anteiliges ordentliches Ergebnis (Saldo aus Nummern 11 und 19)</b>	<b>93.832,56</b>	<b>-259.140</b>	<b>119.145,91</b>	<b>378.285,91</b>	<b>0,00</b>	<b>0</b>	<b>378.285,91</b>	<b>0</b>
21	Erträge aus internen Leistungen	0,00	86.750	63.097,00	-23.653,00	0,00	0	-23.653,00	0
22	Aufwendungen für interne Leistungen	0,00	-310.300	-391.741,44	-81.441,44	0,00	0	-81.441,44	0
23	Kalkulatorische Kosten	0,00	-72.700	-274.201,14	-201.501,14	0,00	0	-201.501,14	0
<b>24</b>	<b>Kalkulatorisches Ergebnis (Saldo aus Nummern 21 bis 23)</b>	<b>0,00</b>	<b>-296.250</b>	<b>-602.845,58</b>	<b>-306.595,58</b>	<b>0,00</b>	<b>0</b>	<b>-306.595,58</b>	<b>0</b>
<b>25</b>	<b>Nettoressourcenbedarf/-überschuss (Saldo der Nummern 20 und 24)</b>	<b>93.832,56</b>	<b>-555.390</b>	<b>-483.699,67</b>	<b>71.690,33</b>	<b>0,00</b>	<b>0</b>	<b>71.690,33</b>	<b>0</b>



Jahresabschluss NKHR 2018 der Gemeinde Sipplingen



Teilfinanzrechnung mit Planvergleich Teilhaushalt 5 Bauen und Umwelt

Gemeinde Sipplingen

Nr.		Ergebnis 2017	Fortgeschr. Ansatz 2018	Ergebnis 2018	Vergleich Ergebnis/Ansatz (Sp.3 - 2)	Ergänz. Fest- legungen im HH-Vollzug	Ermächtig.- übertragung aus 2017	verfügbare Mittel abzgl. Ergebnis	Ermächtig.- übertragung nach 2019
		EUR							
		1	2	3	4	5	6	7	8
1	Summe der Einzahlungen aus laufender Verwaltungstätigkeit (ohne außerordentliche zahlungswirksame Erträge aus Vermögensveräußerung)	190,97	603.445	909.566,41	306.121,41	0,00	0	306.121,41	0
2	Summe der Auszahlungen aus laufender Verwaltungstätigkeit	0,00	-679.585	-599.252,59	80.332,41	0,00	0	80.332,41	0
<b>3</b>	<b>Anteilliger Zahlungsmittelüberschuss/-bedarf aus laufender Verwaltungstätigkeit (Saldo aus Nummer 1 und 2)</b>	<b>190,97</b>	<b>-76.140</b>	<b>310.313,82</b>	<b>386.453,82</b>	<b>0,00</b>	<b>0</b>	<b>386.453,82</b>	<b>0</b>
4	Einzahlungen aus Investitionszuwendungen	0,00	25.000	0,00	-25.000,00	0,00	0	-25.000,00	0
5	Einzahlungen aus Investitionsbeiträgen und ähnlichen Entgelten für Investitionstätigkeit	0,00	0	0,00	0,00	0,00	0	0,00	0
6	Einzahlungen aus der Veräußerung von Sachvermögen	0,00	0	0,00	0,00	0,00	0	0,00	0
7	Einzahlungen aus der Veräußerung von Finanzvermögen	0,00	0	0,00	0,00	0,00	0	0,00	0
8	Einzahlungen für sonstige Investitionstätigkeit	0,00	0	0,00	0,00	0,00	0	0,00	0
<b>9</b>	<b>Summe der Einzahlungen aus Investitionstätigkeit (Summe aus Nummer 4 bis 8)</b>	<b>0,00</b>	<b>25.000</b>	<b>0,00</b>	<b>-25.000,00</b>	<b>0,00</b>	<b>0</b>	<b>-25.000,00</b>	<b>0</b>
10	Auszahlungen für den Erwerb von Grundstücken und Gebäuden	0,00	0	-2.756,16	-2.756,16	0,00	0	-2.756,16	0
11	Auszahlungen für Baumaßnahmen	0,00	-583.500	-9.818,79	573.681,21	0,00	0	573.681,21	0
12	Auszahlungen für den Erwerb von beweglichem Sachvermögen	0,00	0	-1.428,57	-1.428,57	0,00	0	-1.428,57	0
13	Auszahlungen für den Erwerb von Finanzvermögen	0,00	0	6.285,62	6.285,62	0,00	0	6.285,62	0
14	Auszahlungen für Investitionsförderungsmaßnahmen	0,00	0	0,00	0,00	0,00	0	0,00	0
15	Auszahlungen für den Erwerb von immateriellen Vermögensgegenständen	0,00	0	0,00	0,00	0,00	0	0,00	0
<b>16</b>	<b>Summe der Auszahlungen aus Investitionstätigkeit (Summe aus Nummer 10 bis 15)</b>	<b>0,00</b>	<b>-583.500</b>	<b>-7.717,90</b>	<b>575.782,10</b>	<b>0,00</b>	<b>0</b>	<b>575.782,10</b>	<b>0</b>
<b>17</b>	<b>Anteilliger Finanzierungsmittelüberschuss/-bedarf aus Investitionstätigkeit (Saldo aus Nummer 9 und 16)</b>	<b>0,00</b>	<b>-558.500</b>	<b>-7.717,90</b>	<b>550.782,10</b>	<b>0,00</b>	<b>0</b>	<b>550.782,10</b>	<b>0</b>
<b>18</b>	<b>Anteilliger Finanzierungsmittelüberschuss/-bedarf (Summe aus Nummer 3 und 17)</b>	<b>190,97</b>	<b>-634.640</b>	<b>302.595,92</b>	<b>937.235,92</b>	<b>0,00</b>	<b>0</b>	<b>937.235,92</b>	<b>0</b>

Jahresabschluss NKHR 2018 der Gemeinde Sipplingen



Teilergebnisrechnung mit Planvergleich Produktgruppe 5110 Stadtentwicklung städtebaul. Planung Verkehrsplanung u. Stadterneuerung -[THH 5]

Gemeinde Sipplingen

Nr.		Ergebnis 2017	Fortgeschr. Ansatz 2018	Ergebnis 2018	Vergleich Ergebnis/Ansatz (Sp.3 - 2)	Ergänz. Festlegungen im HH-Vollzug	Ermächtig.-übertragung aus 2017	verfügbare Mittel abzgl. Ergebnis	Ermächtig.-übertragung nach 2019
EUR									
		1	2	3	4	5	6	7	8
1	Steuern und ähnliche Abgaben	0,00	0	0,00	0,00	0,00	0	0,00	0
2	Zuweisungen und Zuwendungen, Umlagen	0,00	0	0,00	0,00	0,00	0	0,00	0
3	Aufgelöste Investitionszuwendungen und -beiträge	0,00	0	0,00	0,00	0,00	0	0,00	0
4	Sonstige Transfererträge	0,00	0	0,00	0,00	0,00	0	0,00	0
5	Entgelte für öffentliche Leistungen oder Einrichtungen	0,00	0	163,80	163,80	0,00	0	163,80	0
6	Sonstige privatrechtliche Leistungsentgelte	0,00	100	0,00	-100,00	0,00	0	-100,00	0
7	Kostenerstattungen und Kostenumlagen	0,00	0	0,00	0,00	0,00	0	0,00	0
8	Zinsen und ähnliche Erträge	0,00	0	0,00	0,00	0,00	0	0,00	0
9	Aktivierete Eigenleistungen und Bestandveränderungen	0,00	0	0,00	0,00	0,00	0	0,00	0
10	Sonstige ordentliche Erträge	0,00	0	0,00	0,00	0,00	0	0,00	0
<b>11</b>	<b>Anteilige ordentliche Erträge (Summe aus Nummern 1 bis 10)</b>	<b>0,00</b>	<b>100</b>	<b>163,80</b>	<b>63,80</b>	<b>0,00</b>	<b>0</b>	<b>63,80</b>	<b>0</b>
12	Personalaufwendungen	0,00	0	0,00	0,00	0,00	0	0,00	0
13	Versorgungsaufwendungen	0,00	0	0,00	0,00	0,00	0	0,00	0
14	Aufwendungen für Sach- und Dienstleistungen	-2.840,00	-100.100	-9.900,00	90.200,00	0,00	0	90.200,00	0
15	Abschreibungen	0,00	0	0,00	0,00	0,00	0	0,00	0
16	Zinsen und ähnliche Aufwendungen	0,00	0	0,00	0,00	0,00	0	0,00	0
17	Transferaufwendungen	0,00	0	0,00	0,00	0,00	0	0,00	0
18	Sonstige ordentliche Aufwendungen	0,00	-1.300	-10.302,57	-9.002,57	0,00	0	-9.002,57	0
<b>19</b>	<b>Anteilige ordentliche Aufwendungen (Summe aus Nummern 12 bis 18)</b>	<b>-2.840,00</b>	<b>-101.400</b>	<b>-20.202,57</b>	<b>81.197,43</b>	<b>0,00</b>	<b>0</b>	<b>81.197,43</b>	<b>0</b>
<b>20</b>	<b>Anteiliges ordentliches Ergebnis (Saldo aus Nummern 11 und 19)</b>	<b>-2.840,00</b>	<b>-101.300</b>	<b>-20.038,77</b>	<b>81.261,23</b>	<b>0,00</b>	<b>0</b>	<b>81.261,23</b>	<b>0</b>
21	Erträge aus internen Leistungen	0,00	0	0,00	0,00	0,00	0	0,00	0
22	Aufwendungen für interne Leistungen	0,00	-38.000	-14.069,23	23.930,77	0,00	0	23.930,77	0
23	Kalkulatorische Kosten	0,00	0	0,00	0,00	0,00	0	0,00	0
<b>24</b>	<b>Kalkulatorisches Ergebnis (Saldo aus Nummern 21 bis 23)</b>	<b>0,00</b>	<b>-38.000</b>	<b>-14.069,23</b>	<b>23.930,77</b>	<b>0,00</b>	<b>0</b>	<b>23.930,77</b>	<b>0</b>
<b>25</b>	<b>Nettoressourcenbedarf/-überschuss (Saldo der Nummern 20 und 24)</b>	<b>-2.840,00</b>	<b>-139.300</b>	<b>-34.108,00</b>	<b>105.192,00</b>	<b>0,00</b>	<b>0</b>	<b>105.192,00</b>	<b>0</b>

Jahresabschluss NKHR 2018 der Gemeinde Sipplingen



Teilergebnisrechnung mit Planvergleich Produktgruppe 5310 Elektrizitätsversorgung - [THH 5]

Gemeinde Sipplingen

Nr.		Ergebnis 2017	Fortgeschr. Ansatz 2018	Ergebnis 2018	Vergleich Ergebnis/Ansatz (Sp.3 - 2)	Ergänz. Festlegungen im HH-Vollzug	Ermächtig.-übertragung aus 2017	verfügbare Mittel abzgl. Ergebnis	Ermächtig.-übertragung nach 2019
EUR									
		1	2	3	4	5	6	7	8
1	Steuern und ähnliche Abgaben	0,00	0	0,00	0,00	0,00	0	0,00	0
2	Zuweisungen und Zuwendungen, Umlagen	0,00	0	0,00	0,00	0,00	0	0,00	0
3	Aufgelöste Investitionszuwendungen und -beiträge	0,00	0	0,00	0,00	0,00	0	0,00	0
4	Sonstige Transfererträge	0,00	0	0,00	0,00	0,00	0	0,00	0
5	Entgelte für öffentliche Leistungen oder Einrichtungen	0,00	0	0,00	0,00	0,00	0	0,00	0
6	Sonstige privatrechtliche Leistungsentgelte	0,00	0	0,00	0,00	0,00	0	0,00	0
7	Kostenerstattungen und Kostenumlagen	0,00	0	0,00	0,00	0,00	0	0,00	0
8	Zinsen und ähnliche Erträge	0,00	0	0,00	0,00	0,00	0	0,00	0
9	Aktivierete Eigenleistungen und Bestandveränderungen	0,00	0	0,00	0,00	0,00	0	0,00	0
10	Sonstige ordentliche Erträge	0,00	55.000	154.792,52	99.792,52	0,00	0	99.792,52	0
<b>11</b>	<b>Anteilige ordentliche Erträge (Summe aus Nummern 1 bis 10)</b>	<b>0,00</b>	<b>55.000</b>	<b>154.792,52</b>	<b>99.792,52</b>	<b>0,00</b>	<b>0</b>	<b>99.792,52</b>	<b>0</b>
12	Personalaufwendungen	0,00	0	0,00	0,00	0,00	0	0,00	0
13	Versorgungsaufwendungen	0,00	0	0,00	0,00	0,00	0	0,00	0
14	Aufwendungen für Sach- und Dienstleistungen	0,00	0	0,00	0,00	0,00	0	0,00	0
15	Abschreibungen	0,00	0	0,00	0,00	0,00	0	0,00	0
16	Zinsen und ähnliche Aufwendungen	0,00	0	0,00	0,00	0,00	0	0,00	0
17	Transferaufwendungen	0,00	0	0,00	0,00	0,00	0	0,00	0
18	Sonstige ordentliche Aufwendungen	0,00	0	0,00	0,00	0,00	0	0,00	0
<b>19</b>	<b>Anteilige ordentliche Aufwendungen (Summe aus Nummern 12 bis 18)</b>	<b>0,00</b>	<b>0</b>	<b>0,00</b>	<b>0,00</b>	<b>0,00</b>	<b>0</b>	<b>0,00</b>	<b>0</b>
<b>20</b>	<b>Anteiliges ordentliches Ergebnis (Saldo aus Nummern 11 und 19)</b>	<b>0,00</b>	<b>55.000</b>	<b>154.792,52</b>	<b>99.792,52</b>	<b>0,00</b>	<b>0</b>	<b>99.792,52</b>	<b>0</b>
21	Erträge aus internen Leistungen	0,00	0	0,00	0,00	0,00	0	0,00	0
22	Aufwendungen für interne Leistungen	0,00	0	-18.603,96	-18.603,96	0,00	0	-18.603,96	0
23	Kalkulatorische Kosten	0,00	0	0,00	0,00	0,00	0	0,00	0
<b>24</b>	<b>Kalkulatorisches Ergebnis (Saldo aus Nummern 21 bis 23)</b>	<b>0,00</b>	<b>0</b>	<b>-18.603,96</b>	<b>-18.603,96</b>	<b>0,00</b>	<b>0</b>	<b>-18.603,96</b>	<b>0</b>
<b>25</b>	<b>Nettoressourcenbedarf/-überschuss (Saldo der Nummern 20 und 24)</b>	<b>0,00</b>	<b>55.000</b>	<b>136.188,56</b>	<b>81.188,56</b>	<b>0,00</b>	<b>0</b>	<b>81.188,56</b>	<b>0</b>

Jahresabschluss NKHR 2018 der Gemeinde Sipplingen



Teilergebnisrechnung mit Planvergleich Produktgruppe 5320 Gasversorgung - [THH 5]

Gemeinde Sipplingen

Nr.		Ergebnis 2017	Fortgeschr. Ansatz 2018	Ergebnis 2018	Vergleich Ergebnis/Ansatz (Sp.3 - 2)	Ergänz. Fest- legungen im HH-Vollzug	Ermächtig.- übertragung aus 2017	verfügbare Mittel abzgl. Ergebnis	Ermächtig.- übertragung nach 2019
		EUR							
		1	2	3	4	5	6	7	8
1	Steuern und ähnliche Abgaben	0,00	0	0,00	0,00	0,00	0	0,00	0
2	Zuweisungen und Zuwendungen, Umlagen	0,00	0	0,00	0,00	0,00	0	0,00	0
3	Aufgelöste Investitionszuwendungen und -beiträge	0,00	0	0,00	0,00	0,00	0	0,00	0
4	Sonstige Transfererträge	0,00	0	0,00	0,00	0,00	0	0,00	0
5	Entgelte für öffentliche Leistungen oder Einrichtungen	0,00	0	0,00	0,00	0,00	0	0,00	0
6	Sonstige privatrechtliche Leistungsentgelte	0,00	0	0,00	0,00	0,00	0	0,00	0
7	Kostenerstattungen und Kostenumlagen	0,00	0	0,00	0,00	0,00	0	0,00	0
8	Zinsen und ähnliche Erträge	0,00	0	0,00	0,00	0,00	0	0,00	0
9	Aktivierete Eigenleistungen und Bestandveränderungen	0,00	0	0,00	0,00	0,00	0	0,00	0
10	Sonstige ordentliche Erträge	0,00	6.000	5.411,24	-588,76	0,00	0	-588,76	0
<b>11</b>	<b>Anteilige ordentliche Erträge (Summe aus Nummern 1 bis 10)</b>	<b>0,00</b>	<b>6.000</b>	<b>5.411,24</b>	<b>-588,76</b>	<b>0,00</b>	<b>0</b>	<b>-588,76</b>	<b>0</b>
12	Personalaufwendungen	0,00	0	0,00	0,00	0,00	0	0,00	0
13	Versorgungsaufwendungen	0,00	0	0,00	0,00	0,00	0	0,00	0
14	Aufwendungen für Sach- und Dienstleistungen	0,00	0	0,00	0,00	0,00	0	0,00	0
15	Abschreibungen	0,00	0	0,00	0,00	0,00	0	0,00	0
16	Zinsen und ähnliche Aufwendungen	0,00	0	0,00	0,00	0,00	0	0,00	0
17	Transferaufwendungen	0,00	0	0,00	0,00	0,00	0	0,00	0
18	Sonstige ordentliche Aufwendungen	0,00	0	0,00	0,00	0,00	0	0,00	0
<b>19</b>	<b>Anteilige ordentliche Aufwendungen (Summe aus Nummern 12 bis 18)</b>	<b>0,00</b>	<b>0</b>	<b>0,00</b>	<b>0,00</b>	<b>0,00</b>	<b>0</b>	<b>0,00</b>	<b>0</b>
<b>20</b>	<b>Anteiliges ordentliches Ergebnis (Saldo aus Nummern 11 und 19)</b>	<b>0,00</b>	<b>6.000</b>	<b>5.411,24</b>	<b>-588,76</b>	<b>0,00</b>	<b>0</b>	<b>-588,76</b>	<b>0</b>
21	Erträge aus internen Leistungen	0,00	0	0,00	0,00	0,00	0	0,00	0
22	Aufwendungen für interne Leistungen	0,00	0	-1.520,94	-1.520,94	0,00	0	-1.520,94	0
23	Kalkulatorische Kosten	0,00	0	0,00	0,00	0,00	0	0,00	0
<b>24</b>	<b>Kalkulatorisches Ergebnis (Saldo aus Nummern 21 bis 23)</b>	<b>0,00</b>	<b>0</b>	<b>-1.520,94</b>	<b>-1.520,94</b>	<b>0,00</b>	<b>0</b>	<b>-1.520,94</b>	<b>0</b>
<b>25</b>	<b>Nettoressourcenbedarf/-überschuss (Saldo der Nummern 20 und 24)</b>	<b>0,00</b>	<b>6.000</b>	<b>3.890,30</b>	<b>-2.109,70</b>	<b>0,00</b>	<b>0</b>	<b>-2.109,70</b>	<b>0</b>

Jahresabschluss NKHR 2018 der Gemeinde Sipplingen



**Teilergebnisrechnung mit Planvergleich Produktgruppe 5360  
Telekommunikationseinrichtungen - [THH 5]**

Gemeinde Sipplingen

Nr.		Ergebnis 2017	Fortgeschr. Ansatz 2018	Ergebnis 2018	Vergleich Ergebnis/Ansatz (Sp.3 - 2)	Ergänz. Fest- legungen im HH-Vollzug	Ermächtig.- übertragung aus 2017	verfügbare Mittel abzgl. Ergebnis	Ermächtig.- übertragung nach 2019
EUR									
		1	2	3	4	5	6	7	8
1	Steuern und ähnliche Abgaben	0,00	0	0,00	0,00	0,00	0	0,00	0
2	Zuweisungen und Zuwendungen, Umlagen	0,00	9.000	0,00	-9.000,00	0,00	0	-9.000,00	0
3	Aufgelöste Investitionszuwendungen und -beiträge	0,00	0	0,00	0,00	0,00	0	0,00	0
4	Sonstige Transfererträge	0,00	0	0,00	0,00	0,00	0	0,00	0
5	Entgelte für öffentliche Leistungen oder Einrichtungen	0,00	0	0,00	0,00	0,00	0	0,00	0
6	Sonstige privatrechtliche Leistungsentgelte	0,00	0	0,00	0,00	0,00	0	0,00	0
7	Kostenerstattungen und Kostenumlagen	0,00	0	0,00	0,00	0,00	0	0,00	0
8	Zinsen und ähnliche Erträge	0,00	0	0,00	0,00	0,00	0	0,00	0
9	Aktivierete Eigenleistungen und Bestandveränderungen	0,00	0	0,00	0,00	0,00	0	0,00	0
10	Sonstige ordentliche Erträge	0,00	0	0,00	0,00	0,00	0	0,00	0
<b>11</b>	<b>Anteilige ordentliche Erträge (Summe aus Nummern 1 bis 10)</b>	<b>0,00</b>	<b>9.000</b>	<b>0,00</b>	<b>-9.000,00</b>	<b>0,00</b>	<b>0</b>	<b>-9.000,00</b>	<b>0</b>
12	Personalaufwendungen	0,00	0	0,00	0,00	0,00	0	0,00	0
13	Versorgungsaufwendungen	0,00	0	0,00	0,00	0,00	0	0,00	0
14	Aufwendungen für Sach- und Dienstleistungen	0,00	0	0,00	0,00	0,00	0	0,00	0
15	Abschreibungen	0,00	-1.000	0,00	1.000,00	0,00	0	1.000,00	0
16	Zinsen und ähnliche Aufwendungen	0,00	0	0,00	0,00	0,00	0	0,00	0
17	Transferaufwendungen	0,00	0	0,00	0,00	0,00	0	0,00	0
18	Sonstige ordentliche Aufwendungen	0,00	-12.500	-2.500,00	10.000,00	0,00	0	10.000,00	0
<b>19</b>	<b>Anteilige ordentliche Aufwendungen (Summe aus Nummern 12 bis 18)</b>	<b>0,00</b>	<b>-13.500</b>	<b>-2.500,00</b>	<b>11.000,00</b>	<b>0,00</b>	<b>0</b>	<b>11.000,00</b>	<b>0</b>
<b>20</b>	<b>Anteiliges ordentliches Ergebnis (Saldo aus Nummern 11 und 19)</b>	<b>0,00</b>	<b>-4.500</b>	<b>-2.500,00</b>	<b>2.000,00</b>	<b>0,00</b>	<b>0</b>	<b>2.000,00</b>	<b>0</b>
21	Erträge aus internen Leistungen	0,00	0	0,00	0,00	0,00	0	0,00	0
22	Aufwendungen für interne Leistungen	0,00	0	-8.514,67	-8.514,67	0,00	0	-8.514,67	0
23	Kalkulatorische Kosten	0,00	0	0,00	0,00	0,00	0	0,00	0
<b>24</b>	<b>Kalkulatorisches Ergebnis (Saldo aus Nummern 21 bis 23)</b>	<b>0,00</b>	<b>0</b>	<b>-8.514,67</b>	<b>-8.514,67</b>	<b>0,00</b>	<b>0</b>	<b>-8.514,67</b>	<b>0</b>
<b>25</b>	<b>Nettoressourcenbedarf/-überschuss (Saldo der Nummern 20 und 24)</b>	<b>0,00</b>	<b>-4.500</b>	<b>-11.014,67</b>	<b>-6.514,67</b>	<b>0,00</b>	<b>0</b>	<b>-6.514,67</b>	<b>0</b>

Jahresabschluss NKHR 2018 der Gemeinde Sipplingen



**Finanzrechnung der Investitionsmaßnahmen Produktgruppe 5360  
Telekommunikationseinrichtungen - [THH 5]**

Gemeinde Sipplingen

**Investition I-5360-000 Leitungsgebundene Breitbandinfrastruktur**

Nr.		Ergebnis 2017	Fortgeschr. Ansatz 2018	Ergebnis 2018	Vergleich Ergebnis/Ansatz (Sp.3 - 2)	Ergänz. Fest- legungen im HH-Vollzug	Ermächtig.- übertragung aus 2017	verfügbare Mittel abzgl. Ergebnis	Ermächtig.- übertragung nach 2019
		EUR							
		1	2	3	4	5	6	7	8
8	Auszahlungen für Baumaßnahmen	0,00	-4.500	0,00	4.500,00	0,00	0	4.500,00	0
13	<b>Summe der Auszahlungen aus Investitionstätigkeit (Summe aus Nummer 7 bis 12)</b>	<b>0,00</b>	<b>-4.500</b>	<b>0,00</b>	<b>4.500,00</b>	<b>0,00</b>	<b>0</b>	<b>4.500,00</b>	<b>0</b>
14	<b>Saldo aus Investitionstätigkeit (Saldo aus Nummer 6 und 13)</b>	<b>0,00</b>	<b>-4.500</b>	<b>0,00</b>	<b>4.500,00</b>	<b>0,00</b>	<b>0</b>	<b>4.500,00</b>	<b>0</b>
16	<b>Gesamtkosten der Maßnahme (Summe aus Nummer 13 und 15)</b>	<b>0,00</b>	<b>-4.500</b>	<b>0,00</b>	<b>4.500,00</b>	<b>0,00</b>	<b>0</b>	<b>4.500,00</b>	<b>0</b>

Jahresabschluss NKHR 2018 der Gemeinde Sipplingen



Teilergebnisrechnung mit Planvergleich Produktgruppe 5380 Abwasserbeseitigung - [THH 5]

Gemeinde Sipplingen

Nr.		Ergebnis 2017	Fortgeschr. Ansatz 2018	Ergebnis 2018	Vergleich Ergebnis/Ansatz (Sp.3 - 2)	Ergänz. Festlegungen im HH-Vollzug	Ermächtig.-übertragung aus 2017	verfügbare Mittel abzgl. Ergebnis	Ermächtig.-übertragung nach 2019
EUR									
		1	2	3	4	5	6	7	8
1	Steuern und ähnliche Abgaben	0,00	0	0,00	0,00	0,00	0	0,00	0
2	Zuweisungen und Zuwendungen, Umlagen	0,00	0	0,00	0,00	0,00	0	0,00	0
3	Aufgelöste Investitionszuwendungen und -beiträge	0,00	38.500	43.604,83	5.104,83	0,00	0	5.104,83	0
4	Sonstige Transfererträge	0,00	0	0,00	0,00	0,00	0	0,00	0
5	Entgelte für öffentliche Leistungen oder Einrichtungen	116.890,89	292.100	407.173,59	115.073,59	0,00	0	115.073,59	0
6	Sonstige privatrechtliche Leistungsentgelte	661,74	1.000	593,68	-406,32	0,00	0	-406,32	0
7	Kostenerstattungen und Kostenumlagen	0,00	0	0,00	0,00	0,00	0	0,00	0
8	Zinsen und ähnliche Erträge	0,00	0	0,00	0,00	0,00	0	0,00	0
9	Aktivierete Eigenleistungen und Bestandveränderungen	0,00	0	0,00	0,00	0,00	0	0,00	0
10	Sonstige ordentliche Erträge	0,00	0	0,00	0,00	0,00	0	0,00	0
<b>11</b>	<b>Anteilige ordentliche Erträge (Summe aus Nummern 1 bis 10)</b>	<b>117.552,63</b>	<b>331.600</b>	<b>451.372,10</b>	<b>119.772,10</b>	<b>0,00</b>	<b>0</b>	<b>119.772,10</b>	<b>0</b>
12	Personalaufwendungen	0,00	0	0,00	0,00	0,00	0	0,00	0
13	Versorgungsaufwendungen	0,00	0	0,00	0,00	0,00	0	0,00	0
14	Aufwendungen für Sach- und Dienstleistungen	-541,27	-26.100	-3.997,88	22.102,12	0,00	0	22.102,12	0
15	Abschreibungen	0,00	-125.000	-150.646,55	-25.646,55	0,00	0	-25.646,55	0
16	Zinsen und ähnliche Aufwendungen	0,00	0	0,00	0,00	0,00	0	0,00	0
17	Transferaufwendungen	3.796,69	-155.000	-157.297,47	-2.297,47	0,00	0	-2.297,47	0
18	Sonstige ordentliche Aufwendungen	-1.247,50	-5.600	-14.319,30	-8.719,30	0,00	0	-8.719,30	0
<b>19</b>	<b>Anteilige ordentliche Aufwendungen (Summe aus Nummern 12 bis 18)</b>	<b>2.007,92</b>	<b>-311.700</b>	<b>-326.261,20</b>	<b>-14.561,20</b>	<b>0,00</b>	<b>0</b>	<b>-14.561,20</b>	<b>0</b>
<b>20</b>	<b>Anteiliges ordentliches Ergebnis (Saldo aus Nummern 11 und 19)</b>	<b>119.560,55</b>	<b>19.900</b>	<b>125.110,90</b>	<b>105.210,90</b>	<b>0,00</b>	<b>0</b>	<b>105.210,90</b>	<b>0</b>
21	Erträge aus internen Leistungen	0,00	78.100	63.097,00	-15.003,00	0,00	0	-15.003,00	0
22	Aufwendungen für interne Leistungen	0,00	-28.000	-45.889,85	-17.889,85	0,00	0	-17.889,85	0
23	Kalkulatorische Kosten	0,00	-70.000	-105.475,44	-35.475,44	0,00	0	-35.475,44	0
<b>24</b>	<b>Kalkulatorisches Ergebnis (Saldo aus Nummern 21 bis 23)</b>	<b>0,00</b>	<b>-19.900</b>	<b>-88.268,29</b>	<b>-68.368,29</b>	<b>0,00</b>	<b>0</b>	<b>-68.368,29</b>	<b>0</b>
<b>25</b>	<b>Nettoressourcenbedarf/-überschuss (Saldo der Nummern 20 und 24)</b>	<b>119.560,55</b>	<b>0</b>	<b>36.842,61</b>	<b>36.842,61</b>	<b>0,00</b>	<b>0</b>	<b>36.842,61</b>	<b>0</b>

Jahresabschluss NKHR 2018 der Gemeinde Sipplingen



Finanzrechnung der Investitionsmaßnahmen Produktgruppe 5380 Abwasserbeseitigung - [THH 5]

Gemeinde Sipplingen

Investition I-5380-000 Abwasserbeseitigung

Nr.		Ergebnis 2017	Fortgeschr. Ansatz 2018	Ergebnis 2018	Vergleich Ergebnis/Ansatz (Sp.3 - 2)	Ergänz. Fest- legungen im HH-Vollzug	Ermächtig.- übertragung aus 2017	verfügbare Mittel abzgl. Ergebnis	Ermächtig.- übertragung nach 2019
EUR									
		1	2	3	4	5	6	7	8
8	Auszahlungen für Baumaßnahmen	0,00	-143.000	-4.171,95	138.828,05	0,00	0	138.828,05	0
10	Auszahlungen für den Erwerb von Finanzvermögen	0,00	0	6.285,62	6.285,62	0,00	0	6.285,62	0
<b>13</b>	<b>Summe der Auszahlungen aus Investitionstätigkeit (Summe aus Nummer 7 bis 12)</b>	<b>0,00</b>	<b>-143.000</b>	<b>2.113,67</b>	<b>145.113,67</b>	<b>0,00</b>	<b>0</b>	<b>145.113,67</b>	<b>0</b>
<b>14</b>	<b>Saldo aus Investitionstätigkeit (Saldo aus Nummer 6 und 13)</b>	<b>0,00</b>	<b>-143.000</b>	<b>2.113,67</b>	<b>145.113,67</b>	<b>0,00</b>	<b>0</b>	<b>145.113,67</b>	<b>0</b>
<b>16</b>	<b>Gesamtkosten der Maßnahme (Summe aus Nummer 13 und 15)</b>	<b>0,00</b>	<b>-143.000</b>	<b>2.113,67</b>	<b>145.113,67</b>	<b>0,00</b>	<b>0</b>	<b>145.113,67</b>	<b>0</b>



Jahresabschluss NKHR 2018 der Gemeinde Sipplingen



Teilergebnisrechnung mit Planvergleich Produktgruppe 5410 Gemeindestraßen - [THH 5]

Gemeinde Sipplingen

Nr.		Ergebnis 2017	Fortgeschr. Ansatz 2018	Ergebnis 2018	Vergleich Ergebnis/Ansatz (Sp.3 - 2)	Ergänz. Fest- legungen im HH-Vollzug	Ermächtig.- übertragung aus 2017	verfügbare Mittel abzgl. Ergebnis	Ermächtig.- übertragung nach 2019
		EUR							
		1	2	3	4	5	6	7	8
1	Steuern und ähnliche Abgaben	0,00	0	0,00	0,00	0,00	0	0,00	0
2	Zuweisungen und Zuwendungen, Umlagen	0,00	15.595	16.113,70	518,70	0,00	0	518,70	0
3	Aufgelöste Investitionszuwendungen und -beiträge	0,00	110.000	78.362,70	-31.637,30	0,00	0	-31.637,30	0
4	Sonstige Transfererträge	0,00	0	0,00	0,00	0,00	0	0,00	0
5	Entgelte für öffentliche Leistungen oder Einrichtungen	0,00	0	0,00	0,00	0,00	0	0,00	0
6	Sonstige privatrechtliche Leistungsentgelte	0,00	100	9.685,22	9.585,22	0,00	0	9.585,22	0
7	Kostenerstattungen und Kostenumlagen	0,00	0	0,00	0,00	0,00	0	0,00	0
8	Zinsen und ähnliche Erträge	0,00	0	0,00	0,00	0,00	0	0,00	0
9	Aktivierete Eigenleistungen und Bestandsveränderungen	0,00	0	0,00	0,00	0,00	0	0,00	0
10	Sonstige ordentliche Erträge	0,00	0	0,00	0,00	0,00	0	0,00	0
<b>11</b>	<b>Anteilige ordentliche Erträge (Summe aus Nummern 1 bis 10)</b>	<b>0,00</b>	<b>125.695</b>	<b>104.161,62</b>	<b>-21.533,38</b>	<b>0,00</b>	<b>0</b>	<b>-21.533,38</b>	<b>0</b>
12	Personalaufwendungen	0,00	0	0,00	0,00	0,00	0	0,00	0
13	Versorgungsaufwendungen	0,00	0	0,00	0,00	0,00	0	0,00	0
14	Aufwendungen für Sach- und Dienstleistungen	-6.857,85	-138.500	-179.849,80	-41.349,80	0,00	0	-41.349,80	0
15	Abschreibungen	0,00	-153.000	-168.175,93	-15.175,93	0,00	0	-15.175,93	0
16	Zinsen und ähnliche Aufwendungen	0,00	0	0,00	0,00	0,00	0	0,00	0
17	Transferaufwendungen	0,00	0	0,00	0,00	0,00	0	0,00	0
18	Sonstige ordentliche Aufwendungen	0,00	-200	-285,79	-85,79	0,00	0	-85,79	0
<b>19</b>	<b>Anteilige ordentliche Aufwendungen (Summe aus Nummern 12 bis 18)</b>	<b>-6.857,85</b>	<b>-291.700</b>	<b>-348.311,52</b>	<b>-56.611,52</b>	<b>0,00</b>	<b>0</b>	<b>-56.611,52</b>	<b>0</b>
<b>20</b>	<b>Anteiliges ordentliches Ergebnis (Saldo aus Nummern 11 und 19)</b>	<b>-6.857,85</b>	<b>-166.005</b>	<b>-244.149,90</b>	<b>-78.144,90</b>	<b>0,00</b>	<b>0</b>	<b>-78.144,90</b>	<b>0</b>
21	Erträge aus internen Leistungen	0,00	0	0,00	0,00	0,00	0	0,00	0
22	Aufwendungen für interne Leistungen	0,00	-115.000	-103.967,22	11.032,78	0,00	0	11.032,78	0
23	Kalkulatorische Kosten	0,00	0	-82.676,54	-82.676,54	0,00	0	-82.676,54	0
<b>24</b>	<b>Kalkulatorisches Ergebnis (Saldo aus Nummern 21 bis 23)</b>	<b>0,00</b>	<b>-115.000</b>	<b>-186.643,76</b>	<b>-71.643,76</b>	<b>0,00</b>	<b>0</b>	<b>-71.643,76</b>	<b>0</b>
<b>25</b>	<b>Nettoressourcenbedarf/-überschuss (Saldo der Nummern 20 und 24)</b>	<b>-6.857,85</b>	<b>-281.005</b>	<b>-430.793,66</b>	<b>-149.788,66</b>	<b>0,00</b>	<b>0</b>	<b>-149.788,66</b>	<b>0</b>

Jahresabschluss NKHR 2018 der Gemeinde Sipplingen



Finanzrechnung der Investitionsmaßnahmen Produktgruppe 5410 Gemeindestraßen - [THH 5]

Gemeinde Sipplingen

**Investition I-5410-000 Gemeindestraßen**

Nr.		Ergebnis 2017	Fortgeschr. Ansatz 2018	Ergebnis 2018	Vergleich Ergebnis/Ansatz (Sp.3 - 2)	Ergänz. Festlegungen im HH-Vollzug	Ermächtig.-übertragung aus 2017	verfügbare Mittel abzgl. Ergebnis	Ermächtig.-übertragung nach 2019
EUR									
		1	2	3	4	5	6	7	8
8	Auszahlungen für Baumaßnahmen	0,00	-297.000	-2.359,29	294.640,71	0,00	0	294.640,71	0
13	<b>Summe der Auszahlungen aus Investitionstätigkeit (Summe aus Nummer 7 bis 12)</b>	<b>0,00</b>	<b>-297.000</b>	<b>-2.359,29</b>	<b>294.640,71</b>	<b>0,00</b>	<b>0</b>	<b>294.640,71</b>	<b>0</b>
14	<b>Saldo aus Investitionstätigkeit (Saldo aus Nummer 6 und 13)</b>	<b>0,00</b>	<b>-297.000</b>	<b>-2.359,29</b>	<b>294.640,71</b>	<b>0,00</b>	<b>0</b>	<b>294.640,71</b>	<b>0</b>
16	<b>Gesamtkosten der Maßnahme (Summe aus Nummer 13 und 15)</b>	<b>0,00</b>	<b>-297.000</b>	<b>-2.359,29</b>	<b>294.640,71</b>	<b>0,00</b>	<b>0</b>	<b>294.640,71</b>	<b>0</b>

**Investition I-5410-100 Straßenbeleuchtung**

Nr.		Ergebnis 2017	Fortgeschr. Ansatz 2018	Ergebnis 2018	Vergleich Ergebnis/Ansatz (Sp.3 - 2)	Ergänz. Festlegungen im HH-Vollzug	Ermächtig.-übertragung aus 2017	verfügbare Mittel abzgl. Ergebnis	Ermächtig.-übertragung nach 2019
EUR									
		1	2	3	4	5	6	7	8
1	Einzahlungen aus Investitionszuwendungen	0,00	25.000	0,00	-25.000,00	0,00	0	-25.000,00	0
6	<b>Summe der Einzahlungen aus Investitionstätigkeit (Summe aus Nummer 1 bis 5)</b>	<b>0,00</b>	<b>25.000</b>	<b>0,00</b>	<b>-25.000,00</b>	<b>0,00</b>	<b>0</b>	<b>-25.000,00</b>	<b>0</b>
8	Auszahlungen für Baumaßnahmen	0,00	-139.000	-3.287,55	135.712,45	0,00	0	135.712,45	0
13	<b>Summe der Auszahlungen aus Investitionstätigkeit (Summe aus Nummer 7 bis 12)</b>	<b>0,00</b>	<b>-139.000</b>	<b>-3.287,55</b>	<b>135.712,45</b>	<b>0,00</b>	<b>0</b>	<b>135.712,45</b>	<b>0</b>
14	<b>Saldo aus Investitionstätigkeit (Saldo aus Nummer 6 und 13)</b>	<b>0,00</b>	<b>-114.000</b>	<b>-3.287,55</b>	<b>110.712,45</b>	<b>0,00</b>	<b>0</b>	<b>110.712,45</b>	<b>0</b>
16	<b>Gesamtkosten der Maßnahme (Summe aus Nummer 13 und 15)</b>	<b>0,00</b>	<b>-139.000</b>	<b>-3.287,55</b>	<b>135.712,45</b>	<b>0,00</b>	<b>0</b>	<b>135.712,45</b>	<b>0</b>

Jahresabschluss NKHR 2018 der Gemeinde Sipplingen



Teilergebnisrechnung mit Planvergleich Kostenstelle 541000 Gemeindestraßen

Gemeinde Sipplingen

Nr.		Ergebnis 2017	Fortgeschr. Ansatz 2018	Ergebnis 2018	Vergleich Ergebnis/Ansatz (Sp.3 - 2)	Ergänz. Fest- legungen im HH-Vollzug	Ermächtig.- übertragung aus 2017	verfügbare Mittel abzgl. Ergebnis	Ermächtig.- übertragung nach 2019
		EUR							
		1	2	3	4	5	6	7	8
1	Steuern und ähnliche Abgaben	0,00	0	0,00	0,00	0,00	0	0,00	0
2	Zuweisungen und Zuwendungen, Umlagen	0,00	15.595	16.113,70	518,70	0,00	0	518,70	0
3	Aufgelöste Investitionszuwendungen und -beiträge	0,00	110.000	78.362,70	-31.637,30	0,00	0	-31.637,30	0
4	Sonstige Transfererträge	0,00	0	0,00	0,00	0,00	0	0,00	0
5	Entgelte für öffentliche Leistungen oder Einrichtungen	0,00	0	0,00	0,00	0,00	0	0,00	0
6	Sonstige privatrechtliche Leistungsentgelte	0,00	100	4.714,15	4.614,15	0,00	0	4.614,15	0
7	Kostenerstattungen und Kostenumlagen	0,00	0	0,00	0,00	0,00	0	0,00	0
8	Zinsen und ähnliche Erträge	0,00	0	0,00	0,00	0,00	0	0,00	0
9	Aktivierete Eigenleistungen und Bestandveränderungen	0,00	0	0,00	0,00	0,00	0	0,00	0
10	Sonstige ordentliche Erträge	0,00	0	0,00	0,00	0,00	0	0,00	0
<b>11</b>	<b>Anteilige ordentliche Erträge (Summe aus Nummern 1 bis 10)</b>	<b>0,00</b>	<b>125.695</b>	<b>99.190,55</b>	<b>-26.504,45</b>	<b>0,00</b>	<b>0</b>	<b>-26.504,45</b>	<b>0</b>
12	Personalaufwendungen	0,00	0	0,00	0,00	0,00	0	0,00	0
13	Versorgungsaufwendungen	0,00	0	0,00	0,00	0,00	0	0,00	0
14	Aufwendungen für Sach- und Dienstleistungen	-6.754,86	-106.500	-46.195,72	60.304,28	0,00	0	60.304,28	0
15	Abschreibungen	0,00	-150.000	-168.191,38	-18.191,38	0,00	0	-18.191,38	0
16	Zinsen und ähnliche Aufwendungen	0,00	0	0,00	0,00	0,00	0	0,00	0
17	Transferaufwendungen	0,00	0	0,00	0,00	0,00	0	0,00	0
18	Sonstige ordentliche Aufwendungen	0,00	-200	0,00	200,00	0,00	0	200,00	0
<b>19</b>	<b>Anteilige ordentliche Aufwendungen (Summe aus Nummern 12 bis 18)</b>	<b>-6.754,86</b>	<b>-256.700</b>	<b>-214.387,10</b>	<b>42.312,90</b>	<b>0,00</b>	<b>0</b>	<b>42.312,90</b>	<b>0</b>
<b>20</b>	<b>Anteiliges ordentliches Ergebnis (Saldo aus Nummern 11 und 19)</b>	<b>-6.754,86</b>	<b>-131.005</b>	<b>-115.196,55</b>	<b>15.808,45</b>	<b>0,00</b>	<b>0</b>	<b>15.808,45</b>	<b>0</b>
21	Erträge aus internen Leistungen	0,00	0	0,00	0,00	0,00	0	0,00	0
22	Aufwendungen für interne Leistungen	0,00	-110.000	-95.214,88	14.785,12	0,00	0	14.785,12	0
23	Kalkulatorische Kosten	0,00	0	-82.420,57	-82.420,57	0,00	0	-82.420,57	0
<b>24</b>	<b>Kalkulatorisches Ergebnis (Saldo aus Nummern 21 bis 23)</b>	<b>0,00</b>	<b>-110.000</b>	<b>-177.635,45</b>	<b>-67.635,45</b>	<b>0,00</b>	<b>0</b>	<b>-67.635,45</b>	<b>0</b>
<b>25</b>	<b>Nettoressourcenbedarf/-überschuss (Saldo der Nummern 20 und 24)</b>	<b>-6.754,86</b>	<b>-241.005</b>	<b>-292.832,00</b>	<b>-51.827,00</b>	<b>0,00</b>	<b>0</b>	<b>-51.827,00</b>	<b>0</b>

Jahresabschluss NKHR 2018 der Gemeinde Sipplingen



Teilergebnisrechnung mit Planvergleich Kostenstelle 541001 Straßenbeleuchtung

Gemeinde Sipplingen

Nr.		Ergebnis 2017	Fortgeschr. Ansatz 2018	Ergebnis 2018	Vergleich Ergebnis/Ansatz (Sp.3 - 2)	Ergänz. Festlegungen im HH-Vollzug	Ermächtig.-übertragung aus 2017	verfügbare Mittel abzgl. Ergebnis	Ermächtig.-übertragung nach 2019
		EUR							
		1	2	3	4	5	6	7	8
1	Steuern und ähnliche Abgaben	0,00	0	0,00	0,00	0,00	0	0,00	0
2	Zuweisungen und Zuwendungen, Umlagen	0,00	0	0,00	0,00	0,00	0	0,00	0
3	Aufgelöste Investitionszuwendungen und -beiträge	0,00	0	0,00	0,00	0,00	0	0,00	0
4	Sonstige Transfererträge	0,00	0	0,00	0,00	0,00	0	0,00	0
5	Entgelte für öffentliche Leistungen oder Einrichtungen	0,00	0	0,00	0,00	0,00	0	0,00	0
6	Sonstige privatrechtliche Leistungsentgelte	0,00	0	4.971,07	4.971,07	0,00	0	4.971,07	0
7	Kostenerstattungen und Kostenumlagen	0,00	0	0,00	0,00	0,00	0	0,00	0
8	Zinsen und ähnliche Erträge	0,00	0	0,00	0,00	0,00	0	0,00	0
9	Aktivierte Eigenleistungen und Bestandveränderungen	0,00	0	0,00	0,00	0,00	0	0,00	0
10	Sonstige ordentliche Erträge	0,00	0	0,00	0,00	0,00	0	0,00	0
<b>11</b>	<b>Anteilige ordentliche Erträge (Summe aus Nummern 1 bis 10)</b>	<b>0,00</b>	<b>0</b>	<b>4.971,07</b>	<b>4.971,07</b>	<b>0,00</b>	<b>0</b>	<b>4.971,07</b>	<b>0</b>
12	Personalaufwendungen	0,00	0	0,00	0,00	0,00	0	0,00	0
13	Versorgungsaufwendungen	0,00	0	0,00	0,00	0,00	0	0,00	0
14	Aufwendungen für Sach- und Dienstleistungen	-102,99	-32.000	-133.654,08	-101.654,08	0,00	0	-101.654,08	0
15	Abschreibungen	0,00	-3.000	0,00	3.000,00	0,00	0	3.000,00	0
16	Zinsen und ähnliche Aufwendungen	0,00	0	0,00	0,00	0,00	0	0,00	0
17	Transferaufwendungen	0,00	0	0,00	0,00	0,00	0	0,00	0
18	Sonstige ordentliche Aufwendungen	0,00	0	-285,79	-285,79	0,00	0	-285,79	0
<b>19</b>	<b>Anteilige ordentliche Aufwendungen (Summe aus Nummern 12 bis 18)</b>	<b>-102,99</b>	<b>-35.000</b>	<b>-133.939,87</b>	<b>-98.939,87</b>	<b>0,00</b>	<b>0</b>	<b>-98.939,87</b>	<b>0</b>
<b>20</b>	<b>Anteiliges ordentliches Ergebnis (Saldo aus Nummern 11 und 19)</b>	<b>-102,99</b>	<b>-35.000</b>	<b>-128.968,80</b>	<b>-93.968,80</b>	<b>0,00</b>	<b>0</b>	<b>-93.968,80</b>	<b>0</b>
21	Erträge aus internen Leistungen	0,00	0	0,00	0,00	0,00	0	0,00	0
22	Aufwendungen für interne Leistungen	0,00	-5.000	-8.752,34	-3.752,34	0,00	0	-3.752,34	0
23	Kalkulatorische Kosten	0,00	0	-273,27	-273,27	0,00	0	-273,27	0
<b>24</b>	<b>Kalkulatorisches Ergebnis (Saldo aus Nummern 21 bis 23)</b>	<b>0,00</b>	<b>-5.000</b>	<b>-9.025,61</b>	<b>-4.025,61</b>	<b>0,00</b>	<b>0</b>	<b>-4.025,61</b>	<b>0</b>
<b>25</b>	<b>Nettoressourcenbedarf/-überschuss (Saldo der Nummern 20 und 24)</b>	<b>-102,99</b>	<b>-40.000</b>	<b>-137.994,41</b>	<b>-97.994,41</b>	<b>0,00</b>	<b>0</b>	<b>-97.994,41</b>	<b>0</b>

Jahresabschluss NKHR 2018 der Gemeinde Sipplingen



Teilergebnisrechnung mit Planvergleich Produktgruppe 5450 Straßenreinigung und Winterdienst - [THH 5]

Gemeinde Sipplingen

Nr.		Ergebnis 2017	Fortgeschr. Ansatz 2018	Ergebnis 2018	Vergleich Ergebnis/Ansatz (Sp.3 - 2)	Ergänz. Festlegungen im HH-Vollzug	Ermächtig.-übertragung aus 2017	verfügbare Mittel abzgl. Ergebnis	Ermächtig.-übertragung nach 2019
EUR									
		1	2	3	4	5	6	7	8
1	Steuern und ähnliche Abgaben	0,00	0	0,00	0,00	0,00	0	0,00	0
2	Zuweisungen und Zuwendungen, Umlagen	0,00	0	0,00	0,00	0,00	0	0,00	0
3	Aufgelöste Investitionszuwendungen und -beiträge	0,00	0	0,00	0,00	0,00	0	0,00	0
4	Sonstige Transfererträge	0,00	0	0,00	0,00	0,00	0	0,00	0
5	Entgelte für öffentliche Leistungen oder Einrichtungen	0,00	0	0,00	0,00	0,00	0	0,00	0
6	Sonstige privatrechtliche Leistungsentgelte	0,00	0	0,00	0,00	0,00	0	0,00	0
7	Kostenerstattungen und Kostenumlagen	0,00	0	0,00	0,00	0,00	0	0,00	0
8	Zinsen und ähnliche Erträge	0,00	0	0,00	0,00	0,00	0	0,00	0
9	Aktivierete Eigenleistungen und Bestandveränderungen	0,00	0	0,00	0,00	0,00	0	0,00	0
10	Sonstige ordentliche Erträge	0,00	0	0,00	0,00	0,00	0	0,00	0
<b>11</b>	<b>Anteilige ordentliche Erträge (Summe aus Nummern 1 bis 10)</b>	<b>0,00</b>	<b>0</b>	<b>0,00</b>	<b>0,00</b>	<b>0,00</b>	<b>0</b>	<b>0,00</b>	<b>0</b>
12	Personalaufwendungen	0,00	0	0,00	0,00	0,00	0	0,00	0
13	Versorgungsaufwendungen	0,00	0	0,00	0,00	0,00	0	0,00	0
14	Aufwendungen für Sach- und Dienstleistungen	-628,42	-16.100	-9.105,96	6.994,04	0,00	0	6.994,04	0
15	Abschreibungen	0,00	-500	0,00	500,00	0,00	0	500,00	0
16	Zinsen und ähnliche Aufwendungen	0,00	0	0,00	0,00	0,00	0	0,00	0
17	Transferaufwendungen	0,00	0	0,00	0,00	0,00	0	0,00	0
18	Sonstige ordentliche Aufwendungen	0,00	0	0,00	0,00	0,00	0	0,00	0
<b>19</b>	<b>Anteilige ordentliche Aufwendungen (Summe aus Nummern 12 bis 18)</b>	<b>-628,42</b>	<b>-16.600</b>	<b>-9.105,96</b>	<b>7.494,04</b>	<b>0,00</b>	<b>0</b>	<b>7.494,04</b>	<b>0</b>
<b>20</b>	<b>Anteiliges ordentliches Ergebnis (Saldo aus Nummern 11 und 19)</b>	<b>-628,42</b>	<b>-16.600</b>	<b>-9.105,96</b>	<b>7.494,04</b>	<b>0,00</b>	<b>0</b>	<b>7.494,04</b>	<b>0</b>
21	Erträge aus internen Leistungen	0,00	0	0,00	0,00	0,00	0	0,00	0
22	Aufwendungen für interne Leistungen	0,00	-20.000	-17.323,11	2.676,89	0,00	0	2.676,89	0
23	Kalkulatorische Kosten	0,00	0	0,00	0,00	0,00	0	0,00	0
<b>24</b>	<b>Kalkulatorisches Ergebnis (Saldo aus Nummern 21 bis 23)</b>	<b>0,00</b>	<b>-20.000</b>	<b>-17.323,11</b>	<b>2.676,89</b>	<b>0,00</b>	<b>0</b>	<b>2.676,89</b>	<b>0</b>
<b>25</b>	<b>Nettoressourcenbedarf/-überschuss (Saldo der Nummern 20 und 24)</b>	<b>-628,42</b>	<b>-36.600</b>	<b>-26.429,07</b>	<b>10.170,93</b>	<b>0,00</b>	<b>0</b>	<b>10.170,93</b>	<b>0</b>

Jahresabschluss NKHR 2018 der Gemeinde Sipplingen



Teilergebnisrechnung mit Planvergleich Produktgruppe 5460 Parkierungseinrichtungen - [THH 5]

Gemeinde Sipplingen

Nr.		Ergebnis 2017	Fortgeschr. Ansatz 2018	Ergebnis 2018	Vergleich Ergebnis/Ansatz (Sp.3 - 2)	Ergänz. Festlegungen im HH-Vollzug	Ermächtig.-übertragung aus 2017	verfügbare Mittel abzgl. Ergebnis	Ermächtig.-übertragung nach 2019
		EUR							
		1	2	3	4	5	6	7	8
1	Steuern und ähnliche Abgaben	0,00	0	0,00	0,00	0,00	0	0,00	0
2	Zuweisungen und Zuwendungen, Umlagen	0,00	0	0,00	0,00	0,00	0	0,00	0
3	Aufgelöste Investitionszuwendungen und -beiträge	0,00	0	0,00	0,00	0,00	0	0,00	0
4	Sonstige Transfererträge	0,00	0	0,00	0,00	0,00	0	0,00	0
5	Entgelte für öffentliche Leistungen oder Einrichtungen	0,00	112.000	200.758,79	88.758,79	0,00	0	88.758,79	0
6	Sonstige privatrechtliche Leistungsentgelte	0,00	2.100	19.888,25	17.788,25	0,00	0	17.788,25	0
7	Kostenerstattungen und Kostenumlagen	0,00	0	0,00	0,00	0,00	0	0,00	0
8	Zinsen und ähnliche Erträge	0,00	0	0,00	0,00	0,00	0	0,00	0
9	Aktivierete Eigenleistungen und Bestandveränderungen	0,00	0	0,00	0,00	0,00	0	0,00	0
10	Sonstige ordentliche Erträge	0,00	0	0,00	0,00	0,00	0	0,00	0
<b>11</b>	<b>Anteilige ordentliche Erträge (Summe aus Nummern 1 bis 10)</b>	<b>0,00</b>	<b>114.100</b>	<b>220.647,04</b>	<b>106.547,04</b>	<b>0,00</b>	<b>0</b>	<b>106.547,04</b>	<b>0</b>
12	Personalaufwendungen	0,00	0	0,00	0,00	0,00	0	0,00	0
13	Versorgungsaufwendungen	0,00	0	0,00	0,00	0,00	0	0,00	0
14	Aufwendungen für Sach- und Dienstleistungen	-2.761,17	-7.100	-10.432,84	-3.332,84	0,00	0	-3.332,84	0
15	Abschreibungen	0,00	-10.000	-653,00	9.347,00	0,00	0	9.347,00	0
16	Zinsen und ähnliche Aufwendungen	0,00	0	0,00	0,00	0,00	0	0,00	0
17	Transferaufwendungen	0,00	0	0,00	0,00	0,00	0	0,00	0
18	Sonstige ordentliche Aufwendungen	0,00	-20.100	0,00	20.100,00	0,00	0	20.100,00	0
<b>19</b>	<b>Anteilige ordentliche Aufwendungen (Summe aus Nummern 12 bis 18)</b>	<b>-2.761,17</b>	<b>-37.200</b>	<b>-11.085,84</b>	<b>26.114,16</b>	<b>0,00</b>	<b>0</b>	<b>26.114,16</b>	<b>0</b>
<b>20</b>	<b>Anteiliges ordentliches Ergebnis (Saldo aus Nummern 11 und 19)</b>	<b>-2.761,17</b>	<b>76.900</b>	<b>209.561,20</b>	<b>132.661,20</b>	<b>0,00</b>	<b>0</b>	<b>132.661,20</b>	<b>0</b>
21	Erträge aus internen Leistungen	0,00	0	0,00	0,00	0,00	0	0,00	0
22	Aufwendungen für interne Leistungen	0,00	-24.000	-36.970,12	-12.970,12	0,00	0	-12.970,12	0
23	Kalkulatorische Kosten	0,00	0	-3.832,86	-3.832,86	0,00	0	-3.832,86	0
<b>24</b>	<b>Kalkulatorisches Ergebnis (Saldo aus Nummern 21 bis 23)</b>	<b>0,00</b>	<b>-24.000</b>	<b>-40.802,98</b>	<b>-16.802,98</b>	<b>0,00</b>	<b>0</b>	<b>-16.802,98</b>	<b>0</b>
<b>25</b>	<b>Nettoressourcenbedarf/-überschuss (Saldo der Nummern 20 und 24)</b>	<b>-2.761,17</b>	<b>52.900</b>	<b>168.758,22</b>	<b>115.858,22</b>	<b>0,00</b>	<b>0</b>	<b>115.858,22</b>	<b>0</b>

Jahresabschluss NKHR 2018 der Gemeinde Sipplingen



Teilergebnisrechnung mit Planvergleich Produktgruppe 5490 Öffentliche Toilettenanlagen - [THH 5]

Gemeinde Sipplingen

Nr.		Ergebnis 2017	Fortgeschr. Ansatz 2018	Ergebnis 2018	Vergleich Ergebnis/Ansatz (Sp.3 - 2)	Ergänz. Festlegungen im HH-Vollzug	Ermächtig.-übertragung aus 2017	verfügbare Mittel abzgl. Ergebnis	Ermächtig.-übertragung nach 2019
EUR									
		1	2	3	4	5	6	7	8
1	Steuern und ähnliche Abgaben	0,00	0	0,00	0,00	0,00	0	0,00	0
2	Zuweisungen und Zuwendungen, Umlagen	0,00	0	0,00	0,00	0,00	0	0,00	0
3	Aufgelöste Investitionszuwendungen und -beiträge	0,00	0	0,00	0,00	0,00	0	0,00	0
4	Sonstige Transfererträge	0,00	0	0,00	0,00	0,00	0	0,00	0
5	Entgelte für öffentliche Leistungen oder Einrichtungen	0,00	0	0,00	0,00	0,00	0	0,00	0
6	Sonstige privatrechtliche Leistungsentgelte	0,00	0	1.335,86	1.335,86	0,00	0	1.335,86	0
7	Kostenerstattungen und Kostenumlagen	0,00	0	0,00	0,00	0,00	0	0,00	0
8	Zinsen und ähnliche Erträge	0,00	0	0,00	0,00	0,00	0	0,00	0
9	Aktivierete Eigenleistungen und Bestandveränderungen	0,00	0	0,00	0,00	0,00	0	0,00	0
10	Sonstige ordentliche Erträge	0,00	0	0,00	0,00	0,00	0	0,00	0
<b>11</b>	<b>Anteilige ordentliche Erträge (Summe aus Nummern 1 bis 10)</b>	<b>0,00</b>	<b>0</b>	<b>1.335,86</b>	<b>1.335,86</b>	<b>0,00</b>	<b>0</b>	<b>1.335,86</b>	<b>0</b>
12	Personalaufwendungen	0,00	-10.600	-24.352,26	-13.752,26	0,00	0	-13.752,26	0
13	Versorgungsaufwendungen	0,00	0	0,00	0,00	0,00	0	0,00	0
14	Aufwendungen für Sach- und Dienstleistungen	0,00	-5.100	-7.369,71	-2.269,71	0,00	0	-2.269,71	0
15	Abschreibungen	0,00	-700	-918,86	-218,86	0,00	0	-218,86	0
16	Zinsen und ähnliche Aufwendungen	0,00	0	0,00	0,00	0,00	0	0,00	0
17	Transferaufwendungen	0,00	0	0,00	0,00	0,00	0	0,00	0
18	Sonstige ordentliche Aufwendungen	0,00	0	0,00	0,00	0,00	0	0,00	0
<b>19</b>	<b>Anteilige ordentliche Aufwendungen (Summe aus Nummern 12 bis 18)</b>	<b>0,00</b>	<b>-16.400</b>	<b>-32.640,83</b>	<b>-16.240,83</b>	<b>0,00</b>	<b>0</b>	<b>-16.240,83</b>	<b>0</b>
<b>20</b>	<b>Anteiliges ordentliches Ergebnis (Saldo aus Nummern 11 und 19)</b>	<b>0,00</b>	<b>-16.400</b>	<b>-31.304,97</b>	<b>-14.904,97</b>	<b>0,00</b>	<b>0</b>	<b>-14.904,97</b>	<b>0</b>
21	Erträge aus internen Leistungen	0,00	0	0,00	0,00	0,00	0	0,00	0
22	Aufwendungen für interne Leistungen	0,00	-5.000	-11.874,75	-6.874,75	0,00	0	-6.874,75	0
23	Kalkulatorische Kosten	0,00	0	-1.249,65	-1.249,65	0,00	0	-1.249,65	0
<b>24</b>	<b>Kalkulatorisches Ergebnis (Saldo aus Nummern 21 bis 23)</b>	<b>0,00</b>	<b>-5.000</b>	<b>-13.124,40</b>	<b>-8.124,40</b>	<b>0,00</b>	<b>0</b>	<b>-8.124,40</b>	<b>0</b>
<b>25</b>	<b>Nettoressourcenbedarf/-überschuss (Saldo der Nummern 20 und 24)</b>	<b>0,00</b>	<b>-21.400</b>	<b>-44.429,37</b>	<b>-23.029,37</b>	<b>0,00</b>	<b>0</b>	<b>-23.029,37</b>	<b>0</b>

Jahresabschluss NKHR 2018 der Gemeinde Sipplingen



Teilergebnisrechnung mit Planvergleich Produktgruppe 5510 Öffentliches Grün  
Landschaftsbau - [THH 5]

Gemeinde Sipplingen

Nr.		Ergebnis 2017	Fortgeschr. Ansatz 2018	Ergebnis 2018	Vergleich Ergebnis/Ansatz (Sp.3 - 2)	Ergänz. Fest- legungen im HH-Vollzug	Ermächtig.- übertragung aus 2017	verfügbare Mittel abzgl. Ergebnis	Ermächtig.- übertragung nach 2019
		EUR							
		1	2	3	4	5	6	7	8
1	Steuern und ähnliche Abgaben	0,00	0	0,00	0,00	0,00	0	0,00	0
2	Zuweisungen und Zuwendungen, Umlagen	0,00	0	0,00	0,00	0,00	0	0,00	0
3	Aufgelöste Investitionszuwendungen und -beiträge	0,00	0	0,00	0,00	0,00	0	0,00	0
4	Sonstige Transfererträge	0,00	0	0,00	0,00	0,00	0	0,00	0
5	Entgelte für öffentliche Leistungen oder Einrichtungen	0,00	0	0,00	0,00	0,00	0	0,00	0
6	Sonstige privatrechtliche Leistungsentgelte	0,00	0	1.146,59	1.146,59	0,00	0	1.146,59	0
7	Kostenerstattungen und Kostenumlagen	0,00	0	0,00	0,00	0,00	0	0,00	0
8	Zinsen und ähnliche Erträge	0,00	0	0,00	0,00	0,00	0	0,00	0
9	Aktivierete Eigenleistungen und Bestandsveränderungen	0,00	0	0,00	0,00	0,00	0	0,00	0
10	Sonstige ordentliche Erträge	0,00	0	0,00	0,00	0,00	0	0,00	0
<b>11</b>	<b>Anteilige ordentliche Erträge (Summe aus Nummern 1 bis 10)</b>	<b>0,00</b>	<b>0</b>	<b>1.146,59</b>	<b>1.146,59</b>	<b>0,00</b>	<b>0</b>	<b>1.146,59</b>	<b>0</b>
12	Personalaufwendungen	0,00	-1.900	-4.855,08	-2.955,08	0,00	0	-2.955,08	0
13	Versorgungsaufwendungen	0,00	0	0,00	0,00	0,00	0	0,00	0
14	Aufwendungen für Sach- und Dienstleistungen	-5.527,39	-61.300	-35.481,85	25.818,15	0,00	0	25.818,15	0
15	Abschreibungen	0,00	-18.300	-17.862,39	437,61	0,00	0	437,61	0
16	Zinsen und ähnliche Aufwendungen	0,00	0	0,00	0,00	0,00	0	0,00	0
17	Transferaufwendungen	0,00	0	0,00	0,00	0,00	0	0,00	0
18	Sonstige ordentliche Aufwendungen	0,00	0	0,00	0,00	0,00	0	0,00	0
<b>19</b>	<b>Anteilige ordentliche Aufwendungen (Summe aus Nummern 12 bis 18)</b>	<b>-5.527,39</b>	<b>-81.500</b>	<b>-58.199,32</b>	<b>23.300,68</b>	<b>0,00</b>	<b>0</b>	<b>23.300,68</b>	<b>0</b>
<b>20</b>	<b>Anteiliges ordentliches Ergebnis (Saldo aus Nummern 11 und 19)</b>	<b>-5.527,39</b>	<b>-81.500</b>	<b>-57.052,73</b>	<b>24.447,27</b>	<b>0,00</b>	<b>0</b>	<b>24.447,27</b>	<b>0</b>
21	Erträge aus internen Leistungen	0,00	0	0,00	0,00	0,00	0	0,00	0
22	Aufwendungen für interne Leistungen	0,00	-35.000	-91.489,26	-56.489,26	0,00	0	-56.489,26	0
23	Kalkulatorische Kosten	0,00	0	-15.690,46	-15.690,46	0,00	0	-15.690,46	0
<b>24</b>	<b>Kalkulatorisches Ergebnis (Saldo aus Nummern 21 bis 23)</b>	<b>0,00</b>	<b>-35.000</b>	<b>-107.179,72</b>	<b>-72.179,72</b>	<b>0,00</b>	<b>0</b>	<b>-72.179,72</b>	<b>0</b>
<b>25</b>	<b>Nettoressourcenbedarf/-überschuss (Saldo der Nummern 20 und 24)</b>	<b>-5.527,39</b>	<b>-116.500</b>	<b>-164.232,45</b>	<b>-47.732,45</b>	<b>0,00</b>	<b>0</b>	<b>-47.732,45</b>	<b>0</b>



Jahresabschluss NKHR 2018 der Gemeinde Sipplingen



**Finanzrechnung der Investitionsmaßnahmen Produktgruppe 5510 Öffentliches Grün  
Landschaftsbau - [THH 5]**

Gemeinde Sipplingen

**Investition I-5510-000 Uferanlagen**

Nr.		Ergebnis 2017	Fortgeschr. Ansatz 2018	Ergebnis 2018	Vergleich Ergebnis/Ansatz (Sp.3 - 2)	Ergänz. Fest- legungen im HH-Vollzug	Ermächtig.- übertragung aus 2017	verfügbare Mittel abzgl. Ergebnis	Ermächtig.- übertragung nach 2019
		EUR							
		1	2	3	4	5	6	7	8
9	Auszahlungen für den Erwerb von beweglichem Sachvermögen	0,00	0	-1.428,57	-1.428,57	0,00	0	-1.428,57	0
13	<b>Summe der Auszahlungen aus Investitionstätigkeit (Summe aus Nummer 7 bis 12)</b>	<b>0,00</b>	<b>0</b>	<b>-1.428,57</b>	<b>-1.428,57</b>	<b>0,00</b>	<b>0</b>	<b>-1.428,57</b>	<b>0</b>
14	Saldo aus Investitionstätigkeit (Saldo aus Nummer 6 und 13)	0,00	0	-1.428,57	-1.428,57	0,00	0	-1.428,57	0
16	<b>Gesamtkosten der Maßnahme (Summe aus Nummer 13 und 15)</b>	<b>0,00</b>	<b>0</b>	<b>-1.428,57</b>	<b>-1.428,57</b>	<b>0,00</b>	<b>0</b>	<b>-1.428,57</b>	<b>0</b>

Jahresabschluss NKHR 2018 der Gemeinde Sipplingen



**Teilergebnisrechnung mit Planvergleich Produktgruppe 5520 Gewässerschutz Öffentl  
Gewässer Wasserb Anlagen - [THH 5]**

Gemeinde Sipplingen

Nr.		Ergebnis 2017	Fortgeschr. Ansatz 2018	Ergebnis 2018	Vergleich Ergebnis/Ansatz (Sp.3 - 2)	Ergänz. Fest- legungen im HH-Vollzug	Ermächtig.- übertragung aus 2017	verfügbare Mittel abzgl. Ergebnis	Ermächtig.- übertragung nach 2019
EUR									
		1	2	3	4	5	6	7	8
1	Steuern und ähnliche Abgaben	0,00	0	0,00	0,00	0,00	0	0,00	0
2	Zuweisungen und Zuwendungen, Umlagen	0,00	0	0,00	0,00	0,00	0	0,00	0
3	Aufgelöste Investitionszuwendungen und -beiträge	0,00	0	0,00	0,00	0,00	0	0,00	0
4	Sonstige Transfererträge	0,00	0	0,00	0,00	0,00	0	0,00	0
5	Entgelte für öffentliche Leistungen oder Einrichtungen	0,00	0	0,00	0,00	0,00	0	0,00	0
6	Sonstige privatrechtliche Leistungsentgelte	0,00	0	0,00	0,00	0,00	0	0,00	0
7	Kostenerstattungen und Kostenumlagen	0,00	0	0,00	0,00	0,00	0	0,00	0
8	Zinsen und ähnliche Erträge	0,00	0	0,00	0,00	0,00	0	0,00	0
9	Aktivierete Eigenleistungen und Bestandveränderungen	0,00	0	0,00	0,00	0,00	0	0,00	0
10	Sonstige ordentliche Erträge	0,00	0	0,00	0,00	0,00	0	0,00	0
<b>11</b>	<b>Anteilige ordentliche Erträge (Summe aus Nummern 1 bis 10)</b>	<b>0,00</b>	<b>0</b>	<b>0,00</b>	<b>0,00</b>	<b>0,00</b>	<b>0</b>	<b>0,00</b>	<b>0</b>
12	Personalaufwendungen	0,00	0	0,00	0,00	0,00	0	0,00	0
13	Versorgungsaufwendungen	0,00	0	0,00	0,00	0,00	0	0,00	0
14	Aufwendungen für Sach- und Dienstleistungen	0,00	-5.000	-10.285,26	-5.285,26	0,00	0	-5.285,26	0
15	Abschreibungen	0,00	-3.000	0,00	3.000,00	0,00	0	3.000,00	0
16	Zinsen und ähnliche Aufwendungen	0,00	0	0,00	0,00	0,00	0	0,00	0
17	Transferaufwendungen	0,00	0	0,00	0,00	0,00	0	0,00	0
18	Sonstige ordentliche Aufwendungen	0,00	0	0,00	0,00	0,00	0	0,00	0
<b>19</b>	<b>Anteilige ordentliche Aufwendungen (Summe aus Nummern 12 bis 18)</b>	<b>0,00</b>	<b>-8.000</b>	<b>-10.285,26</b>	<b>-2.285,26</b>	<b>0,00</b>	<b>0</b>	<b>-2.285,26</b>	<b>0</b>
<b>20</b>	<b>Anteiliges ordentliches Ergebnis (Saldo aus Nummern 11 und 19)</b>	<b>0,00</b>	<b>-8.000</b>	<b>-10.285,26</b>	<b>-2.285,26</b>	<b>0,00</b>	<b>0</b>	<b>-2.285,26</b>	<b>0</b>
21	Erträge aus internen Leistungen	0,00	0	0,00	0,00	0,00	0	0,00	0
22	Aufwendungen für interne Leistungen	0,00	-4.000	-6.904,02	-2.904,02	0,00	0	-2.904,02	0
23	Kalkulatorische Kosten	0,00	0	-86,80	-86,80	0,00	0	-86,80	0
<b>24</b>	<b>Kalkulatorisches Ergebnis (Saldo aus Nummern 21 bis 23)</b>	<b>0,00</b>	<b>-4.000</b>	<b>-6.990,82</b>	<b>-2.990,82</b>	<b>0,00</b>	<b>0</b>	<b>-2.990,82</b>	<b>0</b>
<b>25</b>	<b>Nettoressourcenbedarf/-überschuss (Saldo der Nummern 20 und 24)</b>	<b>0,00</b>	<b>-12.000</b>	<b>-17.276,08</b>	<b>-5.276,08</b>	<b>0,00</b>	<b>0</b>	<b>-5.276,08</b>	<b>0</b>

Jahresabschluss NKHR 2018 der Gemeinde Sipplingen



Teilergebnisrechnung mit Planvergleich Produktgruppe 5530 Friedhofs- und Bestattungswesen - [THH 5]

Gemeinde Sipplingen

Nr.		Ergebnis 2017	Fortgeschr. Ansatz 2018	Ergebnis 2018	Vergleich Ergebnis/Ansatz (Sp.3 - 2)	Ergänz. Festlegungen im HH-Vollzug	Ermächtig.-übertragung aus 2017	verfügbare Mittel abzgl. Ergebnis	Ermächtig.-übertragung nach 2019
		EUR							
		1	2	3	4	5	6	7	8
1	Steuern und ähnliche Abgaben	0,00	0	0,00	0,00	0,00	0	0,00	0
2	Zuweisungen und Zuwendungen, Umlagen	0,00	0	0,00	0,00	0,00	0	0,00	0
3	Aufgelöste Investitionszuwendungen und -beiträge	0,00	0	0,00	0,00	0,00	0	0,00	0
4	Sonstige Transfererträge	0,00	0	0,00	0,00	0,00	0	0,00	0
5	Entgelte für öffentliche Leistungen oder Einrichtungen	1.541,90	33.200	28.074,87	-5.125,13	0,00	0	-5.125,13	0
6	Sonstige privatrechtliche Leistungsentgelte	0,00	500	776,95	276,95	0,00	0	276,95	0
7	Kostenerstattungen und Kostenumlagen	0,00	0	0,00	0,00	0,00	0	0,00	0
8	Zinsen und ähnliche Erträge	0,00	0	0,00	0,00	0,00	0	0,00	0
9	Aktivierete Eigenleistungen und Bestandveränderungen	0,00	0	0,00	0,00	0,00	0	0,00	0
10	Sonstige ordentliche Erträge	0,00	0	0,00	0,00	0,00	0	0,00	0
<b>11</b>	<b>Anteilige ordentliche Erträge (Summe aus Nummern 1 bis 10)</b>	<b>1.541,90</b>	<b>33.700</b>	<b>28.851,82</b>	<b>-4.848,18</b>	<b>0,00</b>	<b>0</b>	<b>-4.848,18</b>	<b>0</b>
12	Personalaufwendungen	0,00	-2.300	-3.132,34	-832,34	0,00	0	-832,34	0
13	Versorgungsaufwendungen	0,00	0	0,00	0,00	0,00	0	0,00	0
14	Aufwendungen für Sach- und Dienstleistungen	-6.146,06	-22.200	-30.217,24	-8.017,24	0,00	0	-8.017,24	0
15	Abschreibungen	0,00	-20.000	-5.167,62	14.832,38	0,00	0	14.832,38	0
16	Zinsen und ähnliche Aufwendungen	0,00	0	0,00	0,00	0,00	0	0,00	0
17	Transferaufwendungen	0,00	0	0,00	0,00	0,00	0	0,00	0
18	Sonstige ordentliche Aufwendungen	0,00	-650	-428,42	221,58	0,00	0	221,58	0
<b>19</b>	<b>Anteilige ordentliche Aufwendungen (Summe aus Nummern 12 bis 18)</b>	<b>-6.146,06</b>	<b>-45.150</b>	<b>-38.945,62</b>	<b>6.204,38</b>	<b>0,00</b>	<b>0</b>	<b>6.204,38</b>	<b>0</b>
<b>20</b>	<b>Anteiliges ordentliches Ergebnis (Saldo aus Nummern 11 und 19)</b>	<b>-4.604,16</b>	<b>-11.450</b>	<b>-10.093,80</b>	<b>1.356,20</b>	<b>0,00</b>	<b>0</b>	<b>1.356,20</b>	<b>0</b>
21	Erträge aus internen Leistungen	0,00	8.650	0,00	-8.650,00	0,00	0	-8.650,00	0
22	Aufwendungen für interne Leistungen	0,00	-28.000	-23.120,38	4.879,62	0,00	0	4.879,62	0
23	Kalkulatorische Kosten	0,00	-2.700	-4.823,88	-2.123,88	0,00	0	-2.123,88	0
<b>24</b>	<b>Kalkulatorisches Ergebnis (Saldo aus Nummern 21 bis 23)</b>	<b>0,00</b>	<b>-22.050</b>	<b>-27.944,26</b>	<b>-5.894,26</b>	<b>0,00</b>	<b>0</b>	<b>-5.894,26</b>	<b>0</b>
<b>25</b>	<b>Nettoressourcenbedarf/-überschuss (Saldo der Nummern 20 und 24)</b>	<b>-4.604,16</b>	<b>-33.500</b>	<b>-38.038,06</b>	<b>-4.538,06</b>	<b>0,00</b>	<b>0</b>	<b>-4.538,06</b>	<b>0</b>

Jahresabschluss NKHR 2018 der Gemeinde Sipplingen



Teilergebnisrechnung mit Planvergleich Produktgruppe 5540 Naturschutz und Landschaftspflege - [THH 5]

Gemeinde Sipplingen

Nr.		Ergebnis 2017	Fortgeschr. Ansatz 2018	Ergebnis 2018	Vergleich Ergebnis/Ansatz (Sp.3 - 2)	Ergänz. Festlegungen im HH-Vollzug	Ermächtig.-übertragung aus 2017	verfügbare Mittel abzgl. Ergebnis	Ermächtig.-übertragung nach 2019
EUR									
		1	2	3	4	5	6	7	8
1	Steuern und ähnliche Abgaben	0,00	0	0,00	0,00	0,00	0	0,00	0
2	Zuweisungen und Zuwendungen, Umlagen	0,00	100	0,00	-100,00	0,00	0	-100,00	0
3	Aufgelöste Investitionszuwendungen und -beiträge	0,00	0	0,00	0,00	0,00	0	0,00	0
4	Sonstige Transfererträge	0,00	0	0,00	0,00	0,00	0	0,00	0
5	Entgelte für öffentliche Leistungen oder Einrichtungen	0,00	0	0,00	0,00	0,00	0	0,00	0
6	Sonstige privatrechtliche Leistungsentgelte	0,00	100	0,00	-100,00	0,00	0	-100,00	0
7	Kostenerstattungen und Kostenumlagen	0,00	0	0,00	0,00	0,00	0	0,00	0
8	Zinsen und ähnliche Erträge	0,00	0	0,00	0,00	0,00	0	0,00	0
9	Aktivierete Eigenleistungen und Bestandveränderungen	0,00	0	0,00	0,00	0,00	0	0,00	0
10	Sonstige ordentliche Erträge	0,00	0	0,00	0,00	0,00	0	0,00	0
<b>11</b>	<b>Anteilige ordentliche Erträge (Summe aus Nummern 1 bis 10)</b>	<b>0,00</b>	<b>200</b>	<b>0,00</b>	<b>-200,00</b>	<b>0,00</b>	<b>0</b>	<b>-200,00</b>	<b>0</b>
12	Personalaufwendungen	0,00	0	0,00	0,00	0,00	0	0,00	0
13	Versorgungsaufwendungen	0,00	0	0,00	0,00	0,00	0	0,00	0
14	Aufwendungen für Sach- und Dienstleistungen	-2.509,00	-12.000	-3.260,14	8.739,86	0,00	0	8.739,86	0
15	Abschreibungen	0,00	0	0,00	0,00	0,00	0	0,00	0
16	Zinsen und ähnliche Aufwendungen	0,00	0	0,00	0,00	0,00	0	0,00	0
17	Transferaufwendungen	0,00	-13.800	0,00	13.800,00	0,00	0	13.800,00	0
18	Sonstige ordentliche Aufwendungen	0,00	-250	-451,00	-201,00	0,00	0	-201,00	0
<b>19</b>	<b>Anteilige ordentliche Aufwendungen (Summe aus Nummern 12 bis 18)</b>	<b>-2.509,00</b>	<b>-26.050</b>	<b>-3.711,14</b>	<b>22.338,86</b>	<b>0,00</b>	<b>0</b>	<b>22.338,86</b>	<b>0</b>
<b>20</b>	<b>Anteiliges ordentliches Ergebnis (Saldo aus Nummern 11 und 19)</b>	<b>-2.509,00</b>	<b>-25.850</b>	<b>-3.711,14</b>	<b>22.138,86</b>	<b>0,00</b>	<b>0</b>	<b>22.138,86</b>	<b>0</b>
21	Erträge aus internen Leistungen	0,00	0	0,00	0,00	0,00	0	0,00	0
22	Aufwendungen für interne Leistungen	0,00	-7.000	-1.512,84	5.487,16	0,00	0	5.487,16	0
23	Kalkulatorische Kosten	0,00	0	0,00	0,00	0,00	0	0,00	0
<b>24</b>	<b>Kalkulatorisches Ergebnis (Saldo aus Nummern 21 bis 23)</b>	<b>0,00</b>	<b>-7.000</b>	<b>-1.512,84</b>	<b>5.487,16</b>	<b>0,00</b>	<b>0</b>	<b>5.487,16</b>	<b>0</b>
<b>25</b>	<b>Nettoressourcenbedarf/-überschuss (Saldo der Nummern 20 und 24)</b>	<b>-2.509,00</b>	<b>-32.850</b>	<b>-5.223,98</b>	<b>27.626,02</b>	<b>0,00</b>	<b>0</b>	<b>27.626,02</b>	<b>0</b>

Jahresabschluss NKHR 2018 der Gemeinde Sipplingen



Teilergebnisrechnung mit Planvergleich Produktgruppe 5550 Forstwirtschaft - [THH 5]

Gemeinde Sipplingen

Nr.		Ergebnis 2017	Fortgeschr. Ansatz 2018	Ergebnis 2018	Vergleich Ergebnis/Ansatz (Sp.3 - 2)	Ergänz. Festlegungen im HH-Vollzug	Ermächtig.-übertragung aus 2017	verfügbare Mittel abzgl. Ergebnis	Ermächtig.-übertragung nach 2019
		EUR							
		1	2	3	4	5	6	7	8
1	Steuern und ähnliche Abgaben	0,00	0	0,00	0,00	0,00	0	0,00	0
2	Zuweisungen und Zuwendungen, Umlagen	0,00	0	0,00	0,00	0,00	0	0,00	0
3	Aufgelöste Investitionszuwendungen und -beiträge	0,00	0	0,00	0,00	0,00	0	0,00	0
4	Sonstige Transfererträge	0,00	0	0,00	0,00	0,00	0	0,00	0
5	Entgelte für öffentliche Leistungen oder Einrichtungen	0,00	0	0,00	0,00	0,00	0	0,00	0
6	Sonstige privatrechtliche Leistungsentgelte	0,00	76.550	77.807,04	1.257,04	0,00	0	1.257,04	0
7	Kostenerstattungen und Kostenumlagen	0,00	0	0,00	0,00	0,00	0	0,00	0
8	Zinsen und ähnliche Erträge	0,00	0	0,00	0,00	0,00	0	0,00	0
9	Aktivierete Eigenleistungen und Bestandveränderungen	0,00	0	0,00	0,00	0,00	0	0,00	0
10	Sonstige ordentliche Erträge	0,00	0	0,00	0,00	0,00	0	0,00	0
<b>11</b>	<b>Anteilige ordentliche Erträge (Summe aus Nummern 1 bis 10)</b>	<b>0,00</b>	<b>76.550</b>	<b>77.807,04</b>	<b>1.257,04</b>	<b>0,00</b>	<b>0</b>	<b>1.257,04</b>	<b>0</b>
12	Personalaufwendungen	0,00	0	0,00	0,00	0,00	0	0,00	0
13	Versorgungsaufwendungen	0,00	0	0,00	0,00	0,00	0	0,00	0
14	Aufwendungen für Sach- und Dienstleistungen	0,00	-51.880	-52.653,09	-773,09	0,00	0	-773,09	0
15	Abschreibungen	0,00	0	0,00	0,00	0,00	0	0,00	0
16	Zinsen und ähnliche Aufwendungen	0,00	0	0,00	0,00	0,00	0	0,00	0
17	Transferaufwendungen	0,00	0	0,00	0,00	0,00	0	0,00	0
18	Sonstige ordentliche Aufwendungen	0,00	-9.200	-12.641,37	-3.441,37	0,00	0	-3.441,37	0
<b>19</b>	<b>Anteilige ordentliche Aufwendungen (Summe aus Nummern 12 bis 18)</b>	<b>0,00</b>	<b>-61.080</b>	<b>-65.294,46</b>	<b>-4.214,46</b>	<b>0,00</b>	<b>0</b>	<b>-4.214,46</b>	<b>0</b>
<b>20</b>	<b>Anteiliges ordentliches Ergebnis (Saldo aus Nummern 11 und 19)</b>	<b>0,00</b>	<b>15.470</b>	<b>12.512,58</b>	<b>-2.957,42</b>	<b>0,00</b>	<b>0</b>	<b>-2.957,42</b>	<b>0</b>
21	Erträge aus internen Leistungen	0,00	0	0,00	0,00	0,00	0	0,00	0
22	Aufwendungen für interne Leistungen	0,00	-6.300	-9.419,96	-3.119,96	0,00	0	-3.119,96	0
23	Kalkulatorische Kosten	0,00	0	-60.365,51	-60.365,51	0,00	0	-60.365,51	0
<b>24</b>	<b>Kalkulatorisches Ergebnis (Saldo aus Nummern 21 bis 23)</b>	<b>0,00</b>	<b>-6.300</b>	<b>-69.785,47</b>	<b>-63.485,47</b>	<b>0,00</b>	<b>0</b>	<b>-63.485,47</b>	<b>0</b>
<b>25</b>	<b>Nettoressourcenbedarf/-überschuss (Saldo der Nummern 20 und 24)</b>	<b>0,00</b>	<b>9.170</b>	<b>-57.272,89</b>	<b>-66.442,89</b>	<b>0,00</b>	<b>0</b>	<b>-66.442,89</b>	<b>0</b>

Jahresabschluss NKHR 2018 der Gemeinde Sipplingen



Finanzrechnung der Investitionsmaßnahmen Produktgruppe 5550 Forstwirtschaft - [THH 5]

Gemeinde Sipplingen

Investition I-5550-000 Forstwirtschaft

Nr.		Ergebnis 2017	Fortgeschr. Ansatz 2018	Ergebnis 2018	Vergleich Ergebnis/Ansatz (Sp.3 - 2)	Ergänz. Fest- legungen im HH-Vollzug	Ermächtig.- übertragung aus 2017	verfügbare Mittel abzgl. Ergebnis	Ermächtig.- übertragung nach 2019
		EUR							
		1	2	3	4	5	6	7	8
7	Auszahlungen für den Erwerb von Grundstücken und Gebäuden	0,00	0	-2.756,16	-2.756,16	0,00	0	-2.756,16	0
13	<b>Summe der Auszahlungen aus Investitionstätigkeit (Summe aus Nummer 7 bis 12)</b>	<b>0,00</b>	<b>0</b>	<b>-2.756,16</b>	<b>-2.756,16</b>	<b>0,00</b>	<b>0</b>	<b>-2.756,16</b>	<b>0</b>
14	Saldo aus Investitionstätigkeit (Saldo aus Nummer 6 und 13)	0,00	0	-2.756,16	-2.756,16	0,00	0	-2.756,16	0
16	<b>Gesamtkosten der Maßnahme (Summe aus Nummer 13 und 15)</b>	<b>0,00</b>	<b>0</b>	<b>-2.756,16</b>	<b>-2.756,16</b>	<b>0,00</b>	<b>0</b>	<b>-2.756,16</b>	<b>0</b>

Jahresabschluss NKHR 2018 der Gemeinde Sipplingen



Teilergebnisrechnung mit Planvergleich Produktgruppe 5551 Landwirtschaft - [THH 5]

Gemeinde Sipplingen

Nr.		Ergebnis 2017	Fortgeschr. Ansatz 2018	Ergebnis 2018	Vergleich Ergebnis/Ansatz (Sp.3 - 2)	Ergänz. Festlegungen im HH-Vollzug	Ermächtig.-übertragung aus 2017	verfügbare Mittel abzgl. Ergebnis	Ermächtig.-übertragung nach 2019
		EUR							
		1	2	3	4	5	6	7	8
1	Steuern und ähnliche Abgaben	0,00	0	0,00	0,00	0,00	0	0,00	0
2	Zuweisungen und Zuwendungen, Umlagen	0,00	0	0,00	0,00	0,00	0	0,00	0
3	Aufgelöste Investitionszuwendungen und -beiträge	0,00	0	0,00	0,00	0,00	0	0,00	0
4	Sonstige Transfererträge	0,00	0	0,00	0,00	0,00	0	0,00	0
5	Entgelte für öffentliche Leistungen oder Einrichtungen	0,00	0	0,00	0,00	0,00	0	0,00	0
6	Sonstige privatrechtliche Leistungsentgelte	0,00	0	0,00	0,00	0,00	0	0,00	0
7	Kostenerstattungen und Kostenumlagen	0,00	0	0,00	0,00	0,00	0	0,00	0
8	Zinsen und ähnliche Erträge	0,00	0	0,00	0,00	0,00	0	0,00	0
9	Aktivierete Eigenleistungen und Bestandveränderungen	0,00	0	0,00	0,00	0,00	0	0,00	0
10	Sonstige ordentliche Erträge	0,00	0	0,00	0,00	0,00	0	0,00	0
<b>11</b>	<b>Anteilige ordentliche Erträge (Summe aus Nummern 1 bis 10)</b>	<b>0,00</b>	<b>0</b>	<b>0,00</b>	<b>0,00</b>	<b>0,00</b>	<b>0</b>	<b>0,00</b>	<b>0</b>
12	Personalaufwendungen	0,00	0	0,00	0,00	0,00	0	0,00	0
13	Versorgungsaufwendungen	0,00	0	0,00	0,00	0,00	0	0,00	0
14	Aufwendungen für Sach- und Dienstleistungen	0,00	-700	0,00	700,00	0,00	0	700,00	0
15	Abschreibungen	0,00	0	0,00	0,00	0,00	0	0,00	0
16	Zinsen und ähnliche Aufwendungen	0,00	0	0,00	0,00	0,00	0	0,00	0
17	Transferaufwendungen	0,00	-105	0,00	105,00	0,00	0	105,00	0
18	Sonstige ordentliche Aufwendungen	0,00	0	0,00	0,00	0,00	0	0,00	0
<b>19</b>	<b>Anteilige ordentliche Aufwendungen (Summe aus Nummern 12 bis 18)</b>	<b>0,00</b>	<b>-805</b>	<b>0,00</b>	<b>805,00</b>	<b>0,00</b>	<b>0</b>	<b>805,00</b>	<b>0</b>
<b>20</b>	<b>Anteiliges ordentliches Ergebnis (Saldo aus Nummern 11 und 19)</b>	<b>0,00</b>	<b>-805</b>	<b>0,00</b>	<b>805,00</b>	<b>0,00</b>	<b>0</b>	<b>805,00</b>	<b>0</b>
21	Erträge aus internen Leistungen	0,00	0	0,00	0,00	0,00	0	0,00	0
22	Aufwendungen für interne Leistungen	0,00	0	-561,13	-561,13	0,00	0	-561,13	0
23	Kalkulatorische Kosten	0,00	0	0,00	0,00	0,00	0	0,00	0
<b>24</b>	<b>Kalkulatorisches Ergebnis (Saldo aus Nummern 21 bis 23)</b>	<b>0,00</b>	<b>0</b>	<b>-561,13</b>	<b>-561,13</b>	<b>0,00</b>	<b>0</b>	<b>-561,13</b>	<b>0</b>
<b>25</b>	<b>Nettoressourcenbedarf/-überschuss (Saldo der Nummern 20 und 24)</b>	<b>0,00</b>	<b>-805</b>	<b>-561,13</b>	<b>243,87</b>	<b>0,00</b>	<b>0</b>	<b>243,87</b>	<b>0</b>

Jahresabschluss NKHR 2018 der Gemeinde Sipplingen



Teilergebnisrechnung mit Planvergleich Teilhaushalt 6 Wirtschaft und Tourismus

Gemeinde Sipplingen

Nr.		Ergebnis 2017	Fortgeschr. Ansatz 2018	Ergebnis 2018	Vergleich Ergebnis/Ansatz (Sp.3 - 2)	Ergänz. Fest- legungen im HH-Vollzug	Ermächtig.- übertragung aus 2017	verfügbare Mittel abzgl. Ergebnis	Ermächtig.- übertragung nach 2019
EUR									
		1	2	3	4	5	6	7	8
1	Steuern und ähnliche Abgaben	0,00	0	0,00	0,00	0,00	0	0,00	0
2	Zuweisungen und Zuwendungen, Umlagen	0,00	15.100	18.170,28	3.070,28	0,00	0	3.070,28	0
3	Aufgelöste Investitionszuwendungen und -beiträge	0,00	0	0,00	0,00	0,00	0	0,00	0
4	Sonstige Transfererträge	0,00	0	0,00	0,00	0,00	0	0,00	0
5	Entgelte für öffentliche Leistungen oder Einrichtungen	7.439,80	170.000	158.020,27	-11.979,73	0,00	0	-11.979,73	0
6	Sonstige privatrechtliche Leistungsentgelte	10.324,52	25.400	33.956,72	8.556,72	0,00	0	8.556,72	0
7	Kostenerstattungen und Kostenumlagen	0,00	250	169,16	-80,84	0,00	0	-80,84	0
8	Zinsen und ähnliche Erträge	0,00	0	0,00	0,00	0,00	0	0,00	0
9	Aktivierete Eigenleistungen und Bestandsveränderungen	0,00	0	0,00	0,00	0,00	0	0,00	0
10	Sonstige ordentliche Erträge	0,00	0	0,00	0,00	0,00	0	0,00	0
<b>11</b>	<b>Anteilige ordentliche Erträge (Summe aus Nummern 1 bis 10)</b>	<b>17.764,32</b>	<b>210.750</b>	<b>210.316,43</b>	<b>-433,57</b>	<b>0,00</b>	<b>0</b>	<b>-433,57</b>	<b>0</b>
12	Personalaufwendungen	0,00	-113.120	-113.816,13	-696,13	0,00	0	-696,13	0
13	Versorgungsaufwendungen	0,00	0	-12,00	-12,00	0,00	0	-12,00	0
14	Aufwendungen für Sach- und Dienstleistungen	-2.511,95	-47.940	-52.575,11	-4.635,11	0,00	0	-4.635,11	0
15	Abschreibungen	0,00	-14.500	-14.640,53	-140,53	0,00	0	-140,53	0
16	Zinsen und ähnliche Aufwendungen	0,00	0	0,00	0,00	0,00	0	0,00	0
17	Transferaufwendungen	-12.858,70	-2.000	-64.709,91	-62.709,91	0,00	0	-62.709,91	0
18	Sonstige ordentliche Aufwendungen	0,00	-94.820	-40.456,43	54.363,57	0,00	0	54.363,57	0
<b>19</b>	<b>Anteilige ordentliche Aufwendungen (Summe aus Nummern 12 bis 18)</b>	<b>-15.370,65</b>	<b>-272.380</b>	<b>-286.210,11</b>	<b>-13.830,11</b>	<b>0,00</b>	<b>0</b>	<b>-13.830,11</b>	<b>0</b>
<b>20</b>	<b>Anteiliges ordentliches Ergebnis (Saldo aus Nummern 11 und 19)</b>	<b>2.393,67</b>	<b>-61.630</b>	<b>-75.893,68</b>	<b>-14.263,68</b>	<b>0,00</b>	<b>0</b>	<b>-14.263,68</b>	<b>0</b>
21	Erträge aus internen Leistungen	0,00	0	0,00	0,00	0,00	0	0,00	0
22	Aufwendungen für interne Leistungen	0,00	-22.400	-93.592,45	-71.192,45	0,00	0	-71.192,45	0
23	Kalkulatorische Kosten	0,00	0	-13.224,68	-13.224,68	0,00	0	-13.224,68	0
<b>24</b>	<b>Kalkulatorisches Ergebnis (Saldo aus Nummern 21 bis 23)</b>	<b>0,00</b>	<b>-22.400</b>	<b>-106.817,13</b>	<b>-84.417,13</b>	<b>0,00</b>	<b>0</b>	<b>-84.417,13</b>	<b>0</b>
<b>25</b>	<b>Nettoressourcenbedarf/-überschuss (Saldo der Nummern 20 und 24)</b>	<b>2.393,67</b>	<b>-84.030</b>	<b>-182.710,81</b>	<b>-98.680,81</b>	<b>0,00</b>	<b>0</b>	<b>-98.680,81</b>	<b>0</b>



Jahresabschluss NKHR 2018 der Gemeinde Sipplingen



Teilfinanzrechnung mit Planvergleich Teilhaushalt 6 Wirtschaft und Tourismus

Gemeinde Sipplingen

Nr.		Ergebnis 2017	Fortgeschr. Ansatz 2018	Ergebnis 2018	Vergleich Ergebnis/Ansatz (Sp.3 - 2)	Ergänz. Fest- legungen im HH-Vollzug	Ermächtig.- übertragung aus 2017	verfügbare Mittel abzgl. Ergebnis	Ermächtig.- übertragung nach 2019
		EUR							
		1	2	3	4	5	6	7	8
1	Summe der Einzahlungen aus laufender Verwaltungstätigkeit (ohne außerordentliche zahlungswirksame Erträge aus Vermögensveräußerung)	-26,40	210.750	198.643,83	-12.106,17	0,00	0	-12.106,17	0
2	Summe der Auszahlungen aus laufender Verwaltungstätigkeit	0,00	-257.880	-278.035,98	-20.155,98	0,00	0	-20.155,98	0
<b>3</b>	<b>Anteilliger Zahlungsmittelüberschuss/-bedarf aus laufender Verwaltungstätigkeit (Saldo aus Nummer 1 und 2)</b>	<b>-26,40</b>	<b>-47.130</b>	<b>-79.392,15</b>	<b>-32.262,15</b>	<b>0,00</b>	<b>0</b>	<b>-32.262,15</b>	<b>0</b>
4	Einzahlungen aus Investitionszuwendungen	0,00	0	0,00	0,00	0,00	0	0,00	0
5	Einzahlungen aus Investitionsbeiträgen und ähnlichen Entgelten für Investitionstätigkeit	0,00	0	0,00	0,00	0,00	0	0,00	0
6	Einzahlungen aus der Veräußerung von Sachvermögen	0,00	0	0,00	0,00	0,00	0	0,00	0
7	Einzahlungen aus der Veräußerung von Finanzvermögen	0,00	0	0,00	0,00	0,00	0	0,00	0
8	Einzahlungen für sonstige Investitionstätigkeit	0,00	0	0,00	0,00	0,00	0	0,00	0
<b>9</b>	<b>Summe der Einzahlungen aus Investitionstätigkeit (Summe aus Nummer 4 bis 8)</b>	<b>0,00</b>	<b>0</b>	<b>0,00</b>	<b>0,00</b>	<b>0,00</b>	<b>0</b>	<b>0,00</b>	<b>0</b>
10	Auszahlungen für den Erwerb von Grundstücken und Gebäuden	0,00	0	0,00	0,00	0,00	0	0,00	0
11	Auszahlungen für Baumaßnahmen	0,00	0	0,00	0,00	0,00	0	0,00	0
12	Auszahlungen für den Erwerb von beweglichem Sachvermögen	0,00	-4.000	0,00	4.000,00	0,00	0	4.000,00	0
13	Auszahlungen für den Erwerb von Finanzvermögen	0,00	0	0,00	0,00	0,00	0	0,00	0
14	Auszahlungen für Investitionsförderungsmaßnahmen	0,00	0	0,00	0,00	0,00	0	0,00	0
15	Auszahlungen für den Erwerb von immateriellen Vermögensgegenständen	0,00	0	0,00	0,00	0,00	0	0,00	0
<b>16</b>	<b>Summe der Auszahlungen aus Investitionstätigkeit (Summe aus Nummer 10 bis 15)</b>	<b>0,00</b>	<b>-4.000</b>	<b>0,00</b>	<b>4.000,00</b>	<b>0,00</b>	<b>0</b>	<b>4.000,00</b>	<b>0</b>
<b>17</b>	<b>Anteilliger Finanzierungsmittelüberschuss/-bedarf aus Investitionstätigkeit (Saldo aus Nummer 9 und 16)</b>	<b>0,00</b>	<b>-4.000</b>	<b>0,00</b>	<b>4.000,00</b>	<b>0,00</b>	<b>0</b>	<b>4.000,00</b>	<b>0</b>
<b>18</b>	<b>Anteilliger Finanzierungsmittelüberschuss/-bedarf (Summe aus Nummer 3 und 17)</b>	<b>-26,40</b>	<b>-51.130</b>	<b>-79.392,15</b>	<b>-28.262,15</b>	<b>0,00</b>	<b>0</b>	<b>-28.262,15</b>	<b>0</b>

Jahresabschluss NKHR 2018 der Gemeinde Sipplingen



Teilergebnisrechnung mit Planvergleich Produktgruppe 5710 Wirtschaftsförderung - [THH 6]

Gemeinde Sipplingen

Nr.		Ergebnis 2017	Fortgeschr. Ansatz 2018	Ergebnis 2018	Vergleich Ergebnis/Ansatz (Sp.3 - 2)	Ergänz. Festlegungen im HH-Vollzug	Ermächtig.-übertragung aus 2017	verfügbare Mittel abzgl. Ergebnis	Ermächtig.-übertragung nach 2019
EUR									
		1	2	3	4	5	6	7	8
1	Steuern und ähnliche Abgaben	0,00	0	0,00	0,00	0,00	0	0,00	0
2	Zuweisungen und Zuwendungen, Umlagen	0,00	0	0,00	0,00	0,00	0	0,00	0
3	Aufgelöste Investitionszuwendungen und -beiträge	0,00	0	0,00	0,00	0,00	0	0,00	0
4	Sonstige Transfererträge	0,00	0	0,00	0,00	0,00	0	0,00	0
5	Entgelte für öffentliche Leistungen oder Einrichtungen	0,00	0	0,00	0,00	0,00	0	0,00	0
6	Sonstige privatrechtliche Leistungsentgelte	0,00	0	534,00	534,00	0,00	0	534,00	0
7	Kostenerstattungen und Kostenumlagen	0,00	0	0,00	0,00	0,00	0	0,00	0
8	Zinsen und ähnliche Erträge	0,00	0	0,00	0,00	0,00	0	0,00	0
9	Aktivierete Eigenleistungen und Bestandveränderungen	0,00	0	0,00	0,00	0,00	0	0,00	0
10	Sonstige ordentliche Erträge	0,00	0	0,00	0,00	0,00	0	0,00	0
<b>11</b>	<b>Anteilige ordentliche Erträge (Summe aus Nummern 1 bis 10)</b>	<b>0,00</b>	<b>0</b>	<b>534,00</b>	<b>534,00</b>	<b>0,00</b>	<b>0</b>	<b>534,00</b>	<b>0</b>
12	Personalaufwendungen	0,00	0	0,00	0,00	0,00	0	0,00	0
13	Versorgungsaufwendungen	0,00	0	0,00	0,00	0,00	0	0,00	0
14	Aufwendungen für Sach- und Dienstleistungen	0,00	-2.000	-1.534,89	465,11	0,00	0	465,11	0
15	Abschreibungen	0,00	0	0,00	0,00	0,00	0	0,00	0
16	Zinsen und ähnliche Aufwendungen	0,00	0	0,00	0,00	0,00	0	0,00	0
17	Transferaufwendungen	0,00	0	0,00	0,00	0,00	0	0,00	0
18	Sonstige ordentliche Aufwendungen	0,00	-100	-534,00	-434,00	0,00	0	-434,00	0
<b>19</b>	<b>Anteilige ordentliche Aufwendungen (Summe aus Nummern 12 bis 18)</b>	<b>0,00</b>	<b>-2.100</b>	<b>-2.068,89</b>	<b>31,11</b>	<b>0,00</b>	<b>0</b>	<b>31,11</b>	<b>0</b>
<b>20</b>	<b>Anteiliges ordentliches Ergebnis (Saldo aus Nummern 11 und 19)</b>	<b>0,00</b>	<b>-2.100</b>	<b>-1.534,89</b>	<b>565,11</b>	<b>0,00</b>	<b>0</b>	<b>565,11</b>	<b>0</b>
21	Erträge aus internen Leistungen	0,00	0	0,00	0,00	0,00	0	0,00	0
22	Aufwendungen für interne Leistungen	0,00	-400	0,00	400,00	0,00	0	400,00	0
23	Kalkulatorische Kosten	0,00	0	-92,00	-92,00	0,00	0	-92,00	0
<b>24</b>	<b>Kalkulatorisches Ergebnis (Saldo aus Nummern 21 bis 23)</b>	<b>0,00</b>	<b>-400</b>	<b>-92,00</b>	<b>308,00</b>	<b>0,00</b>	<b>0</b>	<b>308,00</b>	<b>0</b>
<b>25</b>	<b>Nettoressourcenbedarf/-überschuss (Saldo der Nummern 20 und 24)</b>	<b>0,00</b>	<b>-2.500</b>	<b>-1.626,89</b>	<b>873,11</b>	<b>0,00</b>	<b>0</b>	<b>873,11</b>	<b>0</b>

Jahresabschluss NKHR 2018 der Gemeinde Sipplingen



Teilergebnisrechnung mit Planvergleich Produktgruppe 5750 Tourismus - [THH 6]

Gemeinde Sipplingen

Nr.		Ergebnis 2017	Fortgeschr. Ansatz 2018	Ergebnis 2018	Vergleich Ergebnis/Ansatz (Sp.3 - 2)	Ergänz. Fest- legungen im HH-Vollzug	Ermächtig.- übertragung aus 2017	verfügbare Mittel abzgl. Ergebnis	Ermächtig.- übertragung nach 2019
		EUR							
		1	2	3	4	5	6	7	8
1	Steuern und ähnliche Abgaben	0,00	0	0,00	0,00	0,00	0	0,00	0
2	Zuweisungen und Zuwendungen, Umlagen	0,00	15.100	18.170,28	3.070,28	0,00	0	3.070,28	0
3	Aufgelöste Investitionszuwendungen und -beiträge	0,00	0	0,00	0,00	0,00	0	0,00	0
4	Sonstige Transfererträge	0,00	0	0,00	0,00	0,00	0	0,00	0
5	Entgelte für öffentliche Leistungen oder Einrichtungen	7.439,80	170.000	158.020,27	-11.979,73	0,00	0	-11.979,73	0
6	Sonstige privatrechtliche Leistungsentgelte	10.324,52	25.400	33.422,72	8.022,72	0,00	0	8.022,72	0
7	Kostenerstattungen und Kostenumlagen	0,00	250	169,16	-80,84	0,00	0	-80,84	0
8	Zinsen und ähnliche Erträge	0,00	0	0,00	0,00	0,00	0	0,00	0
9	Aktivierete Eigenleistungen und Bestandveränderungen	0,00	0	0,00	0,00	0,00	0	0,00	0
10	Sonstige ordentliche Erträge	0,00	0	0,00	0,00	0,00	0	0,00	0
<b>11</b>	<b>Anteilige ordentliche Erträge (Summe aus Nummern 1 bis 10)</b>	<b>17.764,32</b>	<b>210.750</b>	<b>209.782,43</b>	<b>-967,57</b>	<b>0,00</b>	<b>0</b>	<b>-967,57</b>	<b>0</b>
12	Personalaufwendungen	0,00	-113.120	-113.816,13	-696,13	0,00	0	-696,13	0
13	Versorgungsaufwendungen	0,00	0	-12,00	-12,00	0,00	0	-12,00	0
14	Aufwendungen für Sach- und Dienstleistungen	-2.511,95	-45.940	-51.040,22	-5.100,22	0,00	0	-5.100,22	0
15	Abschreibungen	0,00	-14.500	-14.640,53	-140,53	0,00	0	-140,53	0
16	Zinsen und ähnliche Aufwendungen	0,00	0	0,00	0,00	0,00	0	0,00	0
17	Transferaufwendungen	-12.858,70	-2.000	-64.709,91	-62.709,91	0,00	0	-62.709,91	0
18	Sonstige ordentliche Aufwendungen	0,00	-94.720	-39.922,43	54.797,57	0,00	0	54.797,57	0
<b>19</b>	<b>Anteilige ordentliche Aufwendungen (Summe aus Nummern 12 bis 18)</b>	<b>-15.370,65</b>	<b>-270.280</b>	<b>-284.141,22</b>	<b>-13.861,22</b>	<b>0,00</b>	<b>0</b>	<b>-13.861,22</b>	<b>0</b>
<b>20</b>	<b>Anteiliges ordentliches Ergebnis (Saldo aus Nummern 11 und 19)</b>	<b>2.393,67</b>	<b>-59.530</b>	<b>-74.358,79</b>	<b>-14.828,79</b>	<b>0,00</b>	<b>0</b>	<b>-14.828,79</b>	<b>0</b>
21	Erträge aus internen Leistungen	0,00	0	0,00	0,00	0,00	0	0,00	0
22	Aufwendungen für interne Leistungen	0,00	-22.000	-93.592,45	-71.592,45	0,00	0	-71.592,45	0
23	Kalkulatorische Kosten	0,00	0	-13.132,68	-13.132,68	0,00	0	-13.132,68	0
<b>24</b>	<b>Kalkulatorisches Ergebnis (Saldo aus Nummern 21 bis 23)</b>	<b>0,00</b>	<b>-22.000</b>	<b>-106.725,13</b>	<b>-84.725,13</b>	<b>0,00</b>	<b>0</b>	<b>-84.725,13</b>	<b>0</b>
<b>25</b>	<b>Nettoressourcenbedarf/-überschuss (Saldo der Nummern 20 und 24)</b>	<b>2.393,67</b>	<b>-81.530</b>	<b>-181.083,92</b>	<b>-99.553,92</b>	<b>0,00</b>	<b>0</b>	<b>-99.553,92</b>	<b>0</b>

Jahresabschluss NKHR 2018 der Gemeinde Sipplingen



Finanzrechnung der Investitionsmaßnahmen Produktgruppe 5750 Tourismus - [THH 6]

Gemeinde Sipplingen

Investition I-5750-000 Tourismus, Touristinformation

Nr.		Ergebnis 2017	Fortgeschr. Ansatz 2018	Ergebnis 2018	Vergleich Ergebnis/Ansatz (Sp.3 - 2)	Ergänz. Fest- legungen im HH-Vollzug	Ermächtig.- übertragung aus 2017	verfügbare Mittel abzgl. Ergebnis	Ermächtig.- übertragung nach 2019
		EUR							
		1	2	3	4	5	6	7	8
9	Auszahlungen für den Erwerb von beweglichem Sachvermögen	0,00	-4.000	0,00	4.000,00	0,00	0	4.000,00	0
13	<b>Summe der Auszahlungen aus Investitionstätigkeit (Summe aus Nummer 7 bis 12)</b>	<b>0,00</b>	<b>-4.000</b>	<b>0,00</b>	<b>4.000,00</b>	<b>0,00</b>	<b>0</b>	<b>4.000,00</b>	<b>0</b>
14	Saldo aus Investitionstätigkeit (Saldo aus Nummer 6 und 13)	0,00	-4.000	0,00	4.000,00	0,00	0	4.000,00	0
16	<b>Gesamtkosten der Maßnahme (Summe aus Nummer 13 und 15)</b>	<b>0,00</b>	<b>-4.000</b>	<b>0,00</b>	<b>4.000,00</b>	<b>0,00</b>	<b>0</b>	<b>4.000,00</b>	<b>0</b>

Jahresabschluss NKHR 2018 der Gemeinde Sipplingen



Teilergebnisrechnung mit Planvergleich Teilhaushalt 7 Allgemeine Finanzwirtschaft

Gemeinde Sipplingen

Nr.		Ergebnis 2017	Fortgeschr. Ansatz 2018	Ergebnis 2018	Vergleich Ergebnis/Ansatz (Sp.3 - 2)	Ergänz. Fest- legungen im HH-Vollzug	Ermächtig.- übertragung aus 2017	verfügbare Mittel abzgl. Ergebnis	Ermächtig.- übertragung nach 2019
		EUR							
		1	2	3	4	5	6	7	8
1	Steuern und ähnliche Abgaben	27.729,61	2.486.693	2.900.988,52	414.295,52	0,00	0	414.295,52	0
2	Zuweisungen und Zuwendungen, Umlagen	0,00	883.516	848.126,72	-35.389,28	0,00	0	-35.389,28	0
3	Aufgelöste Investitionszuwendungen und -beiträge	0,00	0	0,00	0,00	0,00	0	0,00	0
4	Sonstige Transfererträge	0,00	0	0,00	0,00	0,00	0	0,00	0
5	Entgelte für öffentliche Leistungen oder Einrichtungen	0,00	0	3.084,40	3.084,40	0,00	0	3.084,40	0
6	Sonstige privatrechtliche Leistungsentgelte	0,00	0	0,00	0,00	0,00	0	0,00	0
7	Kostenerstattungen und Kostenumlagen	0,00	0	877,13	877,13	0,00	0	877,13	0
8	Zinsen und ähnliche Erträge	0,00	0	0,00	0,00	0,00	0	0,00	0
9	Aktiviere Eigenleistungen und Bestandveränderungen	0,00	0	0,00	0,00	0,00	0	0,00	0
10	Sonstige ordentliche Erträge	0,00	0	0,00	0,00	0,00	0	0,00	0
<b>11</b>	<b>Anteilige ordentliche Erträge (Summe aus Nummern 1 bis 10)</b>	<b>27.729,61</b>	<b>3.370.209</b>	<b>3.753.076,77</b>	<b>382.867,77</b>	<b>0,00</b>	<b>0</b>	<b>382.867,77</b>	<b>0</b>
12	Personalaufwendungen	0,00	0	0,00	0,00	0,00	0	0,00	0
13	Versorgungsaufwendungen	0,00	0	0,00	0,00	0,00	0	0,00	0
14	Aufwendungen für Sach- und Dienstleistungen	0,00	0	0,00	0,00	0,00	0	0,00	0
15	Abschreibungen	0,00	0	-1.505,43	-1.505,43	0,00	0	-1.505,43	0
16	Zinsen und ähnliche Aufwendungen	0,00	-20.000	-13.722,83	6.277,17	0,00	0	6.277,17	0
17	Transferaufwendungen	0,00	-1.533.861	-1.806.790,52	-272.929,52	0,00	0	-272.929,52	0
18	Sonstige ordentliche Aufwendungen	0,00	0	0,00	0,00	0,00	0	0,00	0
<b>19</b>	<b>Anteilige ordentliche Aufwendungen (Summe aus Nummern 12 bis 18)</b>	<b>0,00</b>	<b>-1.553.861</b>	<b>-1.822.018,78</b>	<b>-268.157,78</b>	<b>0,00</b>	<b>0</b>	<b>-268.157,78</b>	<b>0</b>
<b>20</b>	<b>Anteiliges ordentliches Ergebnis (Saldo aus Nummern 11 und 19)</b>	<b>27.729,61</b>	<b>1.816.348</b>	<b>1.931.057,99</b>	<b>114.709,99</b>	<b>0,00</b>	<b>0</b>	<b>114.709,99</b>	<b>0</b>
21	Erträge aus internen Leistungen	0,00	0	0,00	0,00	0,00	0	0,00	0
22	Aufwendungen für interne Leistungen	0,00	0	0,00	0,00	0,00	0	0,00	0
23	Kalkulatorische Kosten	0,00	0	-10.000,00	-10.000,00	0,00	0	-10.000,00	0
<b>24</b>	<b>Kalkulatorisches Ergebnis (Saldo aus Nummern 21 bis 23)</b>	<b>0,00</b>	<b>0</b>	<b>-10.000,00</b>	<b>-10.000,00</b>	<b>0,00</b>	<b>0</b>	<b>-10.000,00</b>	<b>0</b>
<b>25</b>	<b>Nettoressourcenbedarf/-überschuss (Saldo der Nummern 20 und 24)</b>	<b>27.729,61</b>	<b>1.816.348</b>	<b>1.921.057,99</b>	<b>104.709,99</b>	<b>0,00</b>	<b>0</b>	<b>104.709,99</b>	<b>0</b>

Jahresabschluss NKHR 2018 der Gemeinde Sipplingen



Teilfinanzrechnung mit Planvergleich Teilhaushalt 7 Allgemeine Finanzwirtschaft

Gemeinde Sipplingen

Nr.		Ergebnis 2017	Fortgeschr. Ansatz 2018	Ergebnis 2018	Vergleich Ergebnis/Ansatz (Sp.3 - 2)	Ergänz. Fest- legungen im HH-Vollzug	Ermächtig- übertragung aus 2017	verfügbare Mittel abzgl. Ergebnis	Ermächtig- übertragung nach 2019
		EUR							
		1	2	3	4	5	6	7	8
1	Summe der Einzahlungen aus laufender Verwaltungstätigkeit (ohne außerordentliche zahlungswirksame Erträge aus Vermögensveräußerung)	490,27	3.370.209	3.687.905,32	317.696,32	0,00	0	317.696,32	0
2	Summe der Auszahlungen aus laufender Verwaltungstätigkeit	0,00	-1.553.861	-1.627.728,87	-73.867,87	0,00	0	-73.867,87	0
<b>3</b>	<b>Anteilliger Zahlungsmittelüberschuss/-bedarf aus laufender Verwaltungstätigkeit (Saldo aus Nummer 1 und 2)</b>	<b>490,27</b>	<b>1.816.348</b>	<b>2.060.176,45</b>	<b>243.828,45</b>	<b>0,00</b>	<b>0</b>	<b>243.828,45</b>	<b>0</b>
4	Einzahlungen aus Investitionszuwendungen	0,00	0	0,00	0,00	0,00	0	0,00	0
5	Einzahlungen aus Investitionsbeiträgen und ähnlichen Entgelten für Investitionstätigkeit	0,00	0	0,00	0,00	0,00	0	0,00	0
6	Einzahlungen aus der Veräußerung von Sachvermögen	0,00	0	0,00	0,00	0,00	0	0,00	0
7	Einzahlungen aus der Veräußerung von Finanzvermögen	0,00	0	0,00	0,00	0,00	0	0,00	0
8	Einzahlungen für sonstige Investitionstätigkeit	0,00	0	0,00	0,00	0,00	0	0,00	0
<b>9</b>	<b>Summe der Einzahlungen aus Investitionstätigkeit (Summe aus Nummer 4 bis 8)</b>	<b>0,00</b>	<b>0</b>	<b>0,00</b>	<b>0,00</b>	<b>0,00</b>	<b>0</b>	<b>0,00</b>	<b>0</b>
10	Auszahlungen für den Erwerb von Grundstücken und Gebäuden	0,00	0	0,00	0,00	0,00	0	0,00	0
11	Auszahlungen für Baumaßnahmen	0,00	0	0,00	0,00	0,00	0	0,00	0
12	Auszahlungen für den Erwerb von beweglichem Sachvermögen	0,00	0	0,00	0,00	0,00	0	0,00	0
13	Auszahlungen für den Erwerb von Finanzvermögen	0,00	0	0,00	0,00	0,00	0	0,00	0
14	Auszahlungen für Investitionsförderungsmaßnahmen	0,00	0	0,00	0,00	0,00	0	0,00	0
15	Auszahlungen für den Erwerb von immateriellen Vermögensgegenständen	0,00	0	0,00	0,00	0,00	0	0,00	0
<b>16</b>	<b>Summe der Auszahlungen aus Investitionstätigkeit (Summe aus Nummer 10 bis 15)</b>	<b>0,00</b>	<b>0</b>	<b>0,00</b>	<b>0,00</b>	<b>0,00</b>	<b>0</b>	<b>0,00</b>	<b>0</b>
<b>17</b>	<b>Anteilliger Finanzierungsmittelüberschuss/-bedarf aus Investitionstätigkeit (Saldo aus Nummer 9 und 16)</b>	<b>0,00</b>	<b>0</b>	<b>0,00</b>	<b>0,00</b>	<b>0,00</b>	<b>0</b>	<b>0,00</b>	<b>0</b>
<b>18</b>	<b>Anteilliger Finanzierungsmittelüberschuss/-bedarf (Summe aus Nummer 3 und 17)</b>	<b>490,27</b>	<b>1.816.348</b>	<b>2.060.176,45</b>	<b>243.828,45</b>	<b>0,00</b>	<b>0</b>	<b>243.828,45</b>	<b>0</b>

Jahresabschluss NKHR 2018 der Gemeinde Sipplingen



**Teilergebnisrechnung mit Planvergleich Produktgruppe 6110 Steuern, allgemeine Zuweisungen, allg. Umlagen - [THH 7]**

Gemeinde Sipplingen

Nr.		Ergebnis 2017	Fortgeschr. Ansatz 2018	Ergebnis 2018	Vergleich Ergebnis/Ansatz (Sp.3 - 2)	Ergänz. Festlegungen im HH-Vollzug	Ermächtig.-übertragung aus 2017	verfügbare Mittel abzgl. Ergebnis	Ermächtig.-übertragung nach 2019
EUR									
		1	2	3	4	5	6	7	8
1	Steuern und ähnliche Abgaben	27.729,61	2.486.693	2.900.988,52	414.295,52	0,00	0	414.295,52	0
2	Zuweisungen und Zuwendungen, Umlagen	0,00	883.516	848.126,72	-35.389,28	0,00	0	-35.389,28	0
3	Aufgelöste Investitionszuwendungen und -beiträge	0,00	0	0,00	0,00	0,00	0	0,00	0
4	Sonstige Transfererträge	0,00	0	0,00	0,00	0,00	0	0,00	0
5	Entgelte für öffentliche Leistungen oder Einrichtungen	0,00	0	3.084,40	3.084,40	0,00	0	3.084,40	0
6	Sonstige privatrechtliche Leistungsentgelte	0,00	0	0,00	0,00	0,00	0	0,00	0
7	Kostenerstattungen und Kostenumlagen	0,00	0	877,13	877,13	0,00	0	877,13	0
8	Zinsen und ähnliche Erträge	0,00	0	0,00	0,00	0,00	0	0,00	0
9	Aktivierete Eigenleistungen und Bestandveränderungen	0,00	0	0,00	0,00	0,00	0	0,00	0
10	Sonstige ordentliche Erträge	0,00	0	0,00	0,00	0,00	0	0,00	0
<b>11</b>	<b>Anteilige ordentliche Erträge (Summe aus Nummern 1 bis 10)</b>	<b>27.729,61</b>	<b>3.370.209</b>	<b>3.753.076,77</b>	<b>382.867,77</b>	<b>0,00</b>	<b>0</b>	<b>382.867,77</b>	<b>0</b>
12	Personalaufwendungen	0,00	0	0,00	0,00	0,00	0	0,00	0
13	Versorgungsaufwendungen	0,00	0	0,00	0,00	0,00	0	0,00	0
14	Aufwendungen für Sach- und Dienstleistungen	0,00	0	0,00	0,00	0,00	0	0,00	0
15	Abschreibungen	0,00	0	-1.505,43	-1.505,43	0,00	0	-1.505,43	0
16	Zinsen und ähnliche Aufwendungen	0,00	0	0,00	0,00	0,00	0	0,00	0
17	Transferaufwendungen	0,00	-1.533.861	-1.806.790,52	-272.929,52	0,00	0	-272.929,52	0
18	Sonstige ordentliche Aufwendungen	0,00	0	0,00	0,00	0,00	0	0,00	0
<b>19</b>	<b>Anteilige ordentliche Aufwendungen (Summe aus Nummern 12 bis 18)</b>	<b>0,00</b>	<b>-1.533.861</b>	<b>-1.808.295,95</b>	<b>-274.434,95</b>	<b>0,00</b>	<b>0</b>	<b>-274.434,95</b>	<b>0</b>
<b>20</b>	<b>Anteiliges ordentliches Ergebnis (Saldo aus Nummern 11 und 19)</b>	<b>27.729,61</b>	<b>1.836.348</b>	<b>1.944.780,82</b>	<b>108.432,82</b>	<b>0,00</b>	<b>0</b>	<b>108.432,82</b>	<b>0</b>
21	Erträge aus internen Leistungen	0,00	0	0,00	0,00	0,00	0	0,00	0
22	Aufwendungen für interne Leistungen	0,00	0	0,00	0,00	0,00	0	0,00	0
23	Kalkulatorische Kosten	0,00	0	0,00	0,00	0,00	0	0,00	0
<b>24</b>	<b>Kalkulatorisches Ergebnis (Saldo aus Nummern 21 bis 23)</b>	<b>0,00</b>	<b>0</b>	<b>0,00</b>	<b>0,00</b>	<b>0,00</b>	<b>0</b>	<b>0,00</b>	<b>0</b>
<b>25</b>	<b>Nettoressourcenbedarf/-überschuss (Saldo der Nummern 20 und 24)</b>	<b>27.729,61</b>	<b>1.836.348</b>	<b>1.944.780,82</b>	<b>108.432,82</b>	<b>0,00</b>	<b>0</b>	<b>108.432,82</b>	<b>0</b>

Jahresabschluss NKHR 2018 der Gemeinde Sipplingen



Teilergebnisrechnung mit Planvergleich Produktgruppe 6120 Sonstige allgemeine Finanzwirtschaft - [THH 7]

Gemeinde Sipplingen

Nr.		Ergebnis 2017	Fortgeschr. Ansatz 2018	Ergebnis 2018	Vergleich Ergebnis/Ansatz (Sp.3 - 2)	Ergänz. Festlegungen im HH-Vollzug	Ermächtig.-übertragung aus 2017	verfügbare Mittel abzgl. Ergebnis	Ermächtig.-übertragung nach 2019
		EUR							
		1	2	3	4	5	6	7	8
1	Steuern und ähnliche Abgaben	0,00	0	0,00	0,00	0,00	0	0,00	0
2	Zuweisungen und Zuwendungen, Umlagen	0,00	0	0,00	0,00	0,00	0	0,00	0
3	Aufgelöste Investitionszuwendungen und -beiträge	0,00	0	0,00	0,00	0,00	0	0,00	0
4	Sonstige Transfererträge	0,00	0	0,00	0,00	0,00	0	0,00	0
5	Entgelte für öffentliche Leistungen oder Einrichtungen	0,00	0	0,00	0,00	0,00	0	0,00	0
6	Sonstige privatrechtliche Leistungsentgelte	0,00	0	0,00	0,00	0,00	0	0,00	0
7	Kostenerstattungen und Kostenumlagen	0,00	0	0,00	0,00	0,00	0	0,00	0
8	Zinsen und ähnliche Erträge	0,00	0	0,00	0,00	0,00	0	0,00	0
9	Aktivierete Eigenleistungen und Bestandveränderungen	0,00	0	0,00	0,00	0,00	0	0,00	0
10	Sonstige ordentliche Erträge	0,00	0	0,00	0,00	0,00	0	0,00	0
<b>11</b>	<b>Anteilige ordentliche Erträge (Summe aus Nummern 1 bis 10)</b>	<b>0,00</b>	<b>0</b>	<b>0,00</b>	<b>0,00</b>	<b>0,00</b>	<b>0</b>	<b>0,00</b>	<b>0</b>
12	Personalaufwendungen	0,00	0	0,00	0,00	0,00	0	0,00	0
13	Versorgungsaufwendungen	0,00	0	0,00	0,00	0,00	0	0,00	0
14	Aufwendungen für Sach- und Dienstleistungen	0,00	0	0,00	0,00	0,00	0	0,00	0
15	Abschreibungen	0,00	0	0,00	0,00	0,00	0	0,00	0
16	Zinsen und ähnliche Aufwendungen	0,00	-20.000	-13.722,83	6.277,17	0,00	0	6.277,17	0
17	Transferaufwendungen	0,00	0	0,00	0,00	0,00	0	0,00	0
18	Sonstige ordentliche Aufwendungen	0,00	0	0,00	0,00	0,00	0	0,00	0
<b>19</b>	<b>Anteilige ordentliche Aufwendungen (Summe aus Nummern 12 bis 18)</b>	<b>0,00</b>	<b>-20.000</b>	<b>-13.722,83</b>	<b>6.277,17</b>	<b>0,00</b>	<b>0</b>	<b>6.277,17</b>	<b>0</b>
<b>20</b>	<b>Anteiliges ordentliches Ergebnis (Saldo aus Nummern 11 und 19)</b>	<b>0,00</b>	<b>-20.000</b>	<b>-13.722,83</b>	<b>6.277,17</b>	<b>0,00</b>	<b>0</b>	<b>6.277,17</b>	<b>0</b>
21	Erträge aus internen Leistungen	0,00	0	0,00	0,00	0,00	0	0,00	0
22	Aufwendungen für interne Leistungen	0,00	0	0,00	0,00	0,00	0	0,00	0
23	Kalkulatorische Kosten	0,00	0	-10.000,00	-10.000,00	0,00	0	-10.000,00	0
<b>24</b>	<b>Kalkulatorisches Ergebnis (Saldo aus Nummern 21 bis 23)</b>	<b>0,00</b>	<b>0</b>	<b>-10.000,00</b>	<b>-10.000,00</b>	<b>0,00</b>	<b>0</b>	<b>-10.000,00</b>	<b>0</b>
<b>25</b>	<b>Nettoressourcenbedarf/-überschuss (Saldo der Nummern 20 und 24)</b>	<b>0,00</b>	<b>-20.000</b>	<b>-23.722,83</b>	<b>-3.722,83</b>	<b>0,00</b>	<b>0</b>	<b>-3.722,83</b>	<b>0</b>



Jahresabschluss NKHR 2018 der Gemeinde Sipplingen




**Teilergebnisrechnung mit Planvergleich Produktgruppe 6130 Jahresabschlussbuchungen, Abwicklung der Vorjahre - [THH 7]**

Gemeinde Sipplingen

Nr.		Ergebnis 2017	Fortgeschr. Ansatz 2018	Ergebnis 2018	Vergleich Ergebnis/Ansatz (Sp.3 - 2)	Ergänz. Festlegungen im HH-Vollzug	Ermächtig.-übertragung aus 2017	verfügbare Mittel abzgl. Ergebnis	Ermächtig.-übertragung nach 2019
		EUR							
		1	2	3	4	5	6	7	8
1	Steuern und ähnliche Abgaben	0,00	0	0,00	0,00	0,00	0	0,00	0
2	Zuweisungen und Zuwendungen, Umlagen	0,00	0	0,00	0,00	0,00	0	0,00	0
3	Aufgelöste Investitionszuwendungen und -beiträge	0,00	0	0,00	0,00	0,00	0	0,00	0
4	Sonstige Transfererträge	0,00	0	0,00	0,00	0,00	0	0,00	0
5	Entgelte für öffentliche Leistungen oder Einrichtungen	0,00	0	0,00	0,00	0,00	0	0,00	0
6	Sonstige privatrechtliche Leistungsentgelte	0,00	0	0,00	0,00	0,00	0	0,00	0
7	Kostenerstattungen und Kostenumlagen	0,00	0	0,00	0,00	0,00	0	0,00	0
8	Zinsen und ähnliche Erträge	0,00	0	0,00	0,00	0,00	0	0,00	0
9	Aktivierete Eigenleistungen und Bestandveränderungen	0,00	0	0,00	0,00	0,00	0	0,00	0
10	Sonstige ordentliche Erträge	0,00	0	0,00	0,00	0,00	0	0,00	0
<b>11</b>	<b>Anteilige ordentliche Erträge (Summe aus Nummern 1 bis 10)</b>	<b>0,00</b>	<b>0</b>	<b>0,00</b>	<b>0,00</b>	<b>0,00</b>	<b>0</b>	<b>0,00</b>	<b>0</b>
12	Personalaufwendungen	0,00	0	0,00	0,00	0,00	0	0,00	0
13	Versorgungsaufwendungen	0,00	0	0,00	0,00	0,00	0	0,00	0
14	Aufwendungen für Sach- und Dienstleistungen	0,00	0	0,00	0,00	0,00	0	0,00	0
15	Abschreibungen	0,00	0	0,00	0,00	0,00	0	0,00	0
16	Zinsen und ähnliche Aufwendungen	0,00	0	0,00	0,00	0,00	0	0,00	0
17	Transferaufwendungen	0,00	0	0,00	0,00	0,00	0	0,00	0
18	Sonstige ordentliche Aufwendungen	0,00	0	0,00	0,00	0,00	0	0,00	0
<b>19</b>	<b>Anteilige ordentliche Aufwendungen (Summe aus Nummern 12 bis 18)</b>	<b>0,00</b>	<b>0</b>	<b>0,00</b>	<b>0,00</b>	<b>0,00</b>	<b>0</b>	<b>0,00</b>	<b>0</b>
<b>20</b>	<b>Anteiliges ordentliches Ergebnis (Saldo aus Nummern 11 und 19)</b>	<b>0,00</b>	<b>0</b>	<b>0,00</b>	<b>0,00</b>	<b>0,00</b>	<b>0</b>	<b>0,00</b>	<b>0</b>
21	Erträge aus internen Leistungen	0,00	0	0,00	0,00	0,00	0	0,00	0
22	Aufwendungen für interne Leistungen	0,00	0	0,00	0,00	0,00	0	0,00	0
23	Kalkulatorische Kosten	0,00	0	0,00	0,00	0,00	0	0,00	0
<b>24</b>	<b>Kalkulatorisches Ergebnis (Saldo aus Nummern 21 bis 23)</b>	<b>0,00</b>	<b>0</b>	<b>0,00</b>	<b>0,00</b>	<b>0,00</b>	<b>0</b>	<b>0,00</b>	<b>0</b>
<b>25</b>	<b>Nettoressourcenbedarf/-überschuss (Saldo der Nummern 20 und 24)</b>	<b>0,00</b>	<b>0</b>	<b>0,00</b>	<b>0,00</b>	<b>0,00</b>	<b>0</b>	<b>0,00</b>	<b>0</b>

Jahresabschluss NKHR 2018 der Gemeinde Sipplingen

 <b>Bilanz der Gemeinde Sipplingen zum 31.12.2018</b> Gemeinde Sipplingen		AKTIVSEITE	2017 EUR	2018 EUR	PASSIVSEITE	2017 EUR	2018 EUR	
<b>1.</b>	<b>Vermögen</b>		<b>18.487.255,33</b>	<b>18.822.264,04</b>	<b>1.</b>	<b>Eigenkapital</b>	<b>11.100.678,39</b>	<b>11.014.950,70</b>
1.1	Immaterielle Vermögensgegenstände		0,00	0,00	1.1	Basiskapital und Kapitalrücklage	10.928.371,63	10.950.625,32
<b>1.2</b>	<b>Sachvermögen</b>		<b>15.961.043,52</b>	<b>16.166.232,87</b>	1.1.1	Basiskapital	10.928.371,63	10.950.625,32
1.2.1	Unbebaute Grundstücke und grundstücksgleiche Rechte		2.540.816,41	2.492.554,51	1.1.2	Kapitalrücklage (nur für Zweckverbände)	0,00	0,00
1.2.2	Bebaute Grundstücke und grundstücksgleiche Rechte		6.230.718,16	7.058.861,38	<b>1.2</b>	<b>Rücklagen</b>	<b>172.306,76</b>	<b>173.110,28</b>
1.2.3	Infrastrukturvermögen		5.173.130,69	4.872.721,55	1.2.1	Rücklagen aus Überschüssen des ordentlichen Ergebnisses	0,00	0,00
1.2.4	Bauten auf fremden Grundstücken		0,00	0,00	1.2.2	Rücklagen aus Überschüssen des Sonderergebnisses	0,00	0,00
1.2.5	Kunstgegenstände, Kulturdenkmäler		5.500,36	5.500,36	1.2.3	Zweckgebundene Rücklagen	172.306,76	173.110,28
1.2.6	Maschinen und technische Anlagen, Fahrzeuge		317.452,51	289.679,76	<b>1.3</b>	<b>Fehlbeträge des ordentlichen Ergebnisses</b>	<b>0,00</b>	<b>-108.784,90</b>
1.2.7	Betriebs- und Geschäftsausstattung		128.103,51	141.959,45	1.3.1	Fehlbeträge aus Vorjahren	0,00	0,00
1.2.8	Vorräte		0,00	0,00	1.3.2	Jahresfehlb. soweit Deckung im JA durch Entrn. aus der Erg.rückl. nicht mögl.	0,00	-108.784,90
1.2.9	Geleistete Anzahlungen, Anlagen im Bau		1.565.321,88	1.304.955,86	<b>2.</b>	<b>Sonderposten</b>	<b>3.621.071,76</b>	<b>3.356.204,06</b>
<b>1.3</b>	<b>Finanzvermögen</b>		<b>2.526.211,81</b>	<b>2.656.031,17</b>	2.1	für Investitionszuweisungen	1.148.230,85	1.086.746,42
1.3.1	Anteile an verbundenen Unternehmen		0,00	0,00	2.2	für Investitionsbeiträge	2.347.620,67	2.145.125,88
1.3.2	Sonst. Beteilig. u. Kapitaleinl. in Zweckverb. oder a. komm. Zusammenschl.		600.751,70	570.225,12	2.3	für Sonstiges	125.220,24	124.331,76
1.3.3	Sondervermögen		0,00	0,00	<b>3.</b>	<b>Rückstellungen</b>	<b>2.696.635,72</b>	<b>2.847.358,36</b>
1.3.4	Ausleihungen		11.279,00	11.279,00	3.1	Lohn- und Gehaltsrückstellungen	21.645,02	39.433,66
1.3.5	Wertpapiere		1.050.000,00	200.000,00	3.2	Unterhaltungsvorschussrückstellungen	0,00	0,00
1.3.6	Öffentlich-rechtliche Forderungen, Forderungen aus Transferleistungen		213.606,91	387.330,14	3.3	Stilllegungs- und Nachsorgeleistungen für Abfalldeponien	0,00	0,00
1.3.7	Privatrechtliche Forderungen		427.769,94	613.627,22	3.4	Gebührenüberschussrückstellungen	0,00	0,00
1.3.8	Liquide Mittel		222.804,26	873.569,69	3.5	Altlastensanierungsrückstellungen	0,00	0,00
<b>2.</b>	<b>Abgrenzungsposten</b>		<b>15.429,02</b>	<b>11.093,85</b>	3.6	Rückstell. für drohende Verpflichtungen aus Bürgschaften und Gewährleist.	0,00	0,00
2.1	Aktive Rechnungsabgrenzungsposten		15.429,02	11.093,85	3.7	Sonstige Rückstellungen	2.674.990,70	2.807.924,70
2.2	Sonderposten für geleistete Investitionszuschüsse		0,00	0,00	<b>4.</b>	<b>Verbindlichkeiten</b>	<b>921.248,92</b>	<b>1.445.415,19</b>
<b>3.</b>	<b>Nettoposition (nicht gedeckter Fehlbetrag)</b>		<b>0,00</b>	<b>0,00</b>	4.1	Anleihen	0,00	0,00
					4.2	Verbindlichkeiten aus Kreditaufnahmen	328.709,45	273.253,77
					4.3	Verbindlichkeiten, die Kreditaufnahmen wirtschaftlich gleichkommen	0,00	0,00
					4.4	Verbindlichkeiten aus Lieferung und Leistung	68.709,06	495.643,41
					4.5	Verbindlichkeiten aus Transferleistungen	0,00	5.260,92
					4.6	Sonstige Verbindlichkeiten	523.830,41	671.257,09
					<b>5.</b>	<b>Passive Rechnungsabgrenzungsposten</b>	<b>163.049,56</b>	<b>169.429,58</b>
	<b>BILANZSUMME</b>		<b>18.502.684,35</b>	<b>18.833.357,89</b>		<b>BILANZSUMME</b>	<b>18.502.684,35</b>	<b>18.833.357,89</b>

Jahresabschluss NKHR 2018 der Gemeinde Sipplingen



**Vermögensübersicht**

Gemeinde Sipplingen

Nr.	Vermögen	Stand zum 01.01.2018	Vermögensveränderungen im Haushaltsjahr					Stand am 31.12.2018 (Sp. 2 bis 7)
			Vermögens- zugänge	Vermögens- abgänge	Umbu- chungen	Zuschrei- bungen	Abschrei- bungen	
EUR								
	1	2	3	4	5	6	7	8
1.	Immaterielle Vermögensgegenstände	0,00	0,00	0,00	0,00	0,00	0,00	0,00
2.	Sachvermögen (ohne Vorräte)	15.961.043,52	895.603,16	0,00	0,00	0,00	-690.413,81	16.166.232,87
2.1	Unbebaute Grundstücke und grundstücksgleiche Rechte	2.540.816,41	-48.261,90	0,00	0,00	0,00	0,00	2.492.554,51
2.2	Bebaute Grundstücke und grundstücksgleiche Rechte	6.230.718,16	0,00	0,00	1.136.794,43	0,00	-308.651,21	7.058.861,38
2.3	Infrastrukturvermögen	5.173.130,69	15.800,41	0,00	0,00	0,00	-316.209,55	4.872.721,55
2.4	Bauten auf fremden Grundstücken	0,00	0,00	0,00	0,00	0,00	0,00	0,00
2.5	Kunstgegenstände, Kulturdenkmäler	5.500,36	0,00	0,00	0,00	0,00	0,00	5.500,36
2.6	Maschinen und technische Anlagen, Fahrzeuge	317.452,51	17.248,79	0,00	0,00	0,00	-45.021,54	289.679,76
2.7	Betriebs- und Geschäftsausstattung	128.103,51	34.387,45	0,00	0,00	0,00	-20.531,51	141.959,45
2.8	Geleistete Anzahlungen, Anlagen im Bau	1.565.321,88	876.428,41	0,00	-1.136.794,43	0,00	0,00	1.304.955,86
3.	Finanzvermögen (ohne Forderungen und liquide Mittel)	0,00	0,00	0,00	0,00	0,00	0,00	0,00
3.1	Anteile an verbundenen Unternehmen	0,00	0,00	0,00	0,00	0,00	0,00	0,00
3.2	Sonst. Beteilig. u. Kapitaleinl. in Zweckv. oder anderen komm. Zusammenschlüssen	0,00	0,00	0,00	0,00	0,00	0,00	0,00
3.3	Sondervermögen	0,00	0,00	0,00	0,00	0,00	0,00	0,00
3.4	Ausleihungen	0,00	0,00	0,00	0,00	0,00	0,00	0,00
3.5	Wertpapiere	0,00	0,00	0,00	0,00	0,00	0,00	0,00
	<b>INSGESAMT</b>	<b>15.961.043,52</b>	<b>895.603,16</b>	<b>0,00</b>	<b>0,00</b>	<b>0,00</b>	<b>-690.413,81</b>	<b>16.166.232,87</b>

# Jahresabschluss NKHR 2018 der Gemeinde Sipplingen



## Übersicht über den Stand der Rücklagen zum Jahresabschluss

Gemeinde Sipplingen

Art		Stand zum 01.01.2018	Stand zum 31.12.2018
		TEUR	
1.	Ergebnisrücklagen	0,0	0,0
1.1	Rücklagen aus Überschüssen des ordentlichen Ergebnisses	0,0	0,0
1.2	Rücklagen aus Überschüssen des Sonderergebnisses	0,0	0,0
2.	Zweckgebundene Rücklagen	172,3	173,1
	<b>Rücklagen gesamt</b>	<b>172,3</b>	<b>173,1</b>

# Jahresabschluss NKHR 2018 der Gemeinde Sipplingen



## Kennzahlen zur Beurteilung der finanziellen Leistungsfähigkeit

Gemeinde Sipplingen

Nr.	Kennzahl	Einheit	Ergebnis 2016	Ergebnis 2017	Ergebnis 2018	Planung 2019	Planung 2020	Planung 2021
	1	2	3	4	5	6	7	8
<b>ERTRAGSLAGE</b>								
<b>1.</b>	<b>ordentliches Ergebnis</b>							
	absoluter Betrag	€	0,00	122.226,78	-108.784,90	5.529	19.530	16.279
	Betrag je Einwohner	€/EW	0,00	0,00	-51,80	0	0	0
	Aufwandsdeckungsgrad	%	0,00	314,26	98,32	100	100	100
<b>1.1</b>	<b>Steuerkraft - netto -</b>							
	absoluter Betrag	€	0,00	27.729,61	1.942.324,72	1.827.369	1.879.180	1.893.739
	Betrag je Einwohner	€/EW	0,00	0,00	924,92	0	0	0
	Anteil an ordentliche Aufwendungen	%	0,00	48,61	30,00	33	34	33
<b>1.2</b>	<b>Betriebsergebnis - netto -</b>							
	absoluter Betrag	€	0,00	94.497,17	-2.051.109,62	-1.821.840	-1.859.650	-1.877.460
	Betrag je Einwohner	€/EW	0,00	0,00	976,72	0	0	0
	Anteil an ordentl. Aufwendungen	%	0,00	-165,65	31,68	33	33	33
<b>2.</b>	<b>Sonderergebnis</b>							
	absoluter Betrag	€	0,00	0,00	-3.397,72	0	0	0
<b>3.</b>	<b>Gesamtergebnis</b>							
	absoluter Betrag	€	0,00	122.226,78	-112.182,62	5.529	19.530	16.279
<b>FINANZLAGE</b>								
<b>4.</b>	<b>Zahlungsmittelüberschuss der Ergebnisrechnung</b>							
	absoluter Betrag	€	0,00	0,00	783.048,20	471.859	506.660	513.409
	Betrag je Einwohner	€/EW	0,00	0,00	372,88	0	0	0
<b>5.</b>	<b>Mindestzahlungsmittelüberschuss</b>							
	absoluter Betrag	€	0,00	0,00	31.495,74	100.000	125.000	7.170.000
<b>6.</b>	<b>Nettoinvestitionsfinanzierungsmittel</b>							
	absoluter Betrag	€	0,00	0,00	751.552,46	371.859	381.660	-6.656.591
	Betrag je Einwohner	€/EW	0,00	0,00	357,88	0	0	0
<b>7.</b>	<b>Soll-Liquiditätsreserve (§22 Abs. 2 GemHVO)</b>							
	absoluter Betrag	€	0,00	0,00	0,00	31.448	63.274,4	95.674,52
<b>8.</b>	<b>liquide Eigenmittel zum Jahresende</b>							
	absoluter Betrag	€	0,00	1.272.804,26	1.569.684,62	112.394	119.354	118.063
<b>KAPITALLAGE</b>								
<b>9.</b>	<b>Eigenkapital</b>							
	absoluter Betrag	€	0,00	11.100.678,39	11.014.950,70	---	---	---
<b>9.1</b>	<b>Basiskapital (§ 61 Nr. 6 GemHVO)</b>							
	absoluter Betrag	€	0,00	10.928.371,63	10.950.625,32	---	---	---
<b>9.2</b>	<b>Eigenkapitalquote</b>							
	Verhältnis Eigenkapital zu Bilanzsumme	%	0,00	59,99	58,49	---	---	---
<b>9.3</b>	<b>Fremdkapitalquote</b>							
	Verhältnis Fremdkapital zu Bilanzsumme	%	0,00	40,01	41,51	---	---	---
<b>10.</b>	<b>Anlagendeckung</b>							
	Verhältnis langfr. Kapital zu langfr. Vermögen	%	0,00	90,08	87,44	---	---	---
<b>11.</b>	<b>Verschuldung</b>							
	absoluter Betrag	€	0,00	328.709,45	273.253,77	---	---	---
	Betrag je Einwohner	€/EW	0,00	0,00	130,12	---	---	---
<b>11.1</b>	<b>Nettoneuverschuldung</b>							
	absoluter Betrag	€	0,00	0,00	-122.398,75	5.420.000	2.095.000	-7.170.000

**Gemeinde Sipplingen**  
**Jahresabschluss zum 31.12.2018**  
**Anhang zum Jahresabschluss**

**Inhaltsverzeichnis**

I.	Allgemeine Grundlagen .....	2
II.	Angaben zu Bilanzierungs- und Bewertungsmethoden .....	4
III.	Erläuterung zu den Posten der Bilanz .....	8
	Aktivseite .....	9
1.	Vermögen.....	9
2.	Abgrenzungsposten .....	23
	Passivseite .....	25
1.	Eigenkapital .....	25
2.	Sonderposten .....	27
3.	Rückstellungen .....	28
4.	Verbindlichkeiten.....	31
5.	Passive Rechnungsabgrenzungsposten .....	35
IV.	Ergänzende Angaben (nach § 53 Abs. 2 GemHVO) .....	44
V.	Vermögensübersicht .....	47
VI.	Schuldenübersicht .....	48
VII.	Stand der Rücklagen .....	50
VIII.	Übersicht über die in das folgende Jahr zu übertragenden Haushaltsermächtigungen .....	50
IX.	RECHENSCHAFTSBERICHT .....	51
X.	Allgemeine Vorbemerkungen.....	51
XI.	Schlussbemerkungen .....	57

## I. Allgemeine Grundlagen

Auf der Grundlage der Entscheidung der Innenministerkonferenz vom 21. November 2003– Grundzüge eines neuen Haushalts- und Rechnungswesens – hat der baden-württembergische Landtag mit dem Beschluss am 22. April 2009 die Einführung der Doppik in Baden-Württemberg beschlossen.

Die Einführung der Doppik in der Gemeinde Sipplingen erfolgte zum 01. Januar 2018. Damit ist ab dem Haushaltsjahr 2018 die Haushaltswirtschaft nach den Grundsätzen der doppelten Buchführung (Doppik) zu führen.

Der Jahresabschluss der Gemeinde Sipplingen beinhaltet die Rechnungslegungskomponenten, welche die Gemeindeordnung (GemO), die Gemeindehaushaltsverordnung (GemHVO) sowie die Verwaltungsvorschrift des baden-württembergischen Innenministeriums vorsehen. Auf Ebene der sogenannten Dreikomponenten-Rechnung:

1. Bilanz
2. Ergebnisrechnung (entspricht einer GuV)
3. Finanzrechnung (entspricht einer Kapitalflussrechnung)

Auf Ebene der Teilrechnungen bzw. Teilhaushalte gilt:

Die Teilrechnungen bzw. Teilhaushalte wurden entsprechend der Produktstruktur des Produktplanes aufgestellt. Die Teilhaushalte sind entsprechend der Produkte in Teilhaushalte untergliederter und haben die Funktion von Budgets.

Der Anhang ist dem Jahresabschluss als Anlage beizufügen (§ 95 GemO). Im Anhang sind die wesentlichen Posten der Bilanz, der Ergebnis- und der Finanzrechnung zu erläutern. Es sind diejenigen Angaben aufzunehmen, die zu den einzelnen Posten dieser Rechnungen vorgeschrieben sind.

Im Anhang sind außerdem anzugeben (§ 53 Abs. 2 GemHVO):

1. die auf die Posten der Ergebnisrechnung und der Bilanz angewandten Bilanzierungs- und Bewertungsmethoden;
2. Abweichungen von Bilanzierungs- und Bewertungsmethoden samt Begründung; deren Einfluss auf die Vermögens-, Finanz- und Ertragslage ist gesondert darzustellen,
3. Angaben über die Einbeziehung von Zinsen für Fremdkapital in die Herstellungskosten,
4. der auf die Gemeinde Sipplingen entfallene Anteil an den beim Kommunalen Versorgungsverband Baden-Württemberg auf Grund von § 27 Abs. 5 GKV gebildeten Pensionsrückstellungen,
5. die Entwicklung der Liquidität im Haushaltsjahr,
6. die in das folgende Haushaltsjahr übertragenen Ermächtigungen (Haushaltsübertragungen) sowie die nicht in Anspruch genommenen Kreditermächtigungen,
7. die unter der Bilanz aufzuführenden Vorbelastungen künftiger Haushaltsjahre (§ 42) und

8. den Bürgermeister, die Mitglieder des Gemeinderates, auch wenn sie im Haushaltsjahr ausgeschieden sind, mit dem Familiennamen und mindestens einem ausgeschriebenen Vornamen.

Die soeben genannten Angaben werden zum Schluss des Anhangs, in Kapitel V. "Ergänzende Angaben", nochmals einzeln aufgeführt.

Darüber hinaus sind dem Anhang als Anlagen beizufügen

- die Vermögensübersicht,
- die Schuldenübersicht und
- eine Übersicht über die in das folgende Jahr zu übertragenden Haushaltsermächtigungen.



## II. Angaben zu Bilanzierungs- und Bewertungsmethoden

Für die Eröffnungsbilanz zum 1. Januar 2018 wurden die Regelungen der Gemeindeordnung für das Bundesland Baden-Württemberg (GemO), in der Fassung vom 24. Juli 2000, zuletzt geändert durch Artikel 1 des Gesetzes vom 17. Dezember 2015, der Gemeindehaushaltsverordnung (GemHVO) vom 11. Dezember 2009 (GBl. S. 770), zuletzt geändert durch Artikel 1 der Verordnung vom 29. April 2016 (GBl. S. 332), die Verwaltungsvorschrift des Innenministeriums über den Produktrahmen für die Gliederung der Haushalte, den Kontenrahmen und weitere Muster für die Haushaltswirtschaft der Gemeinden (VwV Produkt und Kontenrahmen) vom 09. Juni 2016 und die Gemeindekassenverordnung (GemKVO) vom 11. Dezember 2009 (GBl. S. 791), zuletzt geändert durch Artikel 6 des Gesetzes vom 17. Dezember 2015 (GBl. S. 1191, 1200), sowie dem Leitfaden zur Bilanzierung nach den Grundlagen des NKHR in Baden-Württemberg (3. Auflage, Fassung Juni 2017) aufgestellt.

Die Gliederung der Bilanz, sowie der Anlagen zum Anhang erfolgt nach dem in der GemHVO vorgeschriebenen Gliederungsschemata und unter Beachtung der Muster gem. VwV Produkt und Kontenrahmen.

Die Bewertung der Vermögensgegenstände erfolgte gem. § 91 Abs. 4 GemO i. V. m. § 62 Abs. 1 GemHVO grundsätzlich zu Anschaffungs- oder Herstellungskosten.

Dem Grundsatz der Einzelbewertung wurde grundsätzlich, sofern nicht durch etwaige Regelungen und Vereinfachungen anderweitig bestimmt, Folge geleistet. Gemäß dem Aktivierungsgrundsatz wurden Güter bilanziert, sofern sie selbstständig verwertbar und bewertbar sind und sich im wirtschaftlichen Eigentum der Kommune befinden. Hierbei wurde eine Wertgrenze von EUR 1.000 ohne Umsatzsteuer festgelegt. (3. Auflage Bilanzierungsleitfaden, Fassung Juni 2017 2.4.4. Inventurvereinfachungsmethode).

Vermögensgegenstände die mehr als sechs Jahre vor Stichtag der Eröffnungsbilanz angeschafft wurden, wurden den Preisverhältnissen zum Anschaffungs- oder Herstellungszeitpunkt entsprechende Erfahrungswerte, vermindert um Abschreibungen nach § 46 GemHVO angesetzt. Darüber hinaus wurden die weiteren Vorschriften zur erstmaligen Bewertung nach § 62 Abs. 3 bis 6 angewandt. Weitergehend wurde Gebrauch von Abs. 3 gemacht, wonach Vermögensgegenstände, die vor dem 31. Dezember 1974 angeschafft oder hergestellt worden sind, mit den Preisverhältnis zum 01. Januar 1974 angesetzt werden dürfen.

Durch o.g. Regelung wurden folgende Zeiträume und Regelungen festgelegt:

### Vor dem 31. 12.1974

Ansatz der Preisverhältnisse zum 01. Januar 1974.

### 01. 01.1975 bis 31.12. 2011

Ansatz von Erfahrungswerten gemäß §62 Abs. GemHVO

### 01.01.2012 bis 31.12.2018

Ansatz der tatsächlichen Anschaffungs- und Herstellungskosten.

Vermögensgegenstände, deren Anschaffungskosten unterhalb der örtlichen Wertgrenze liegen Die Örtliche Wertgrenze gilt bis 31.12.2017 mit 1.000 Euro und ab 01.01.2018 auf 800 Euro netto. Diese werden sofort als Aufwand behandelt. (vgl. § 38 Abs. 4 GemHVO)

Des Weiteren wurde die bereits vorliegende Anlagenbuchhaltung („kamerale Anlagenbuchhaltung“) im Bereich Abwasser und im Betrieb gewerblicher Art geführten Touristikbetrieb und Hafen zum Stand vom 31.12.2017 in die Eröffnungsbilanz weitgehend übernommen, da gemäß § 62 Abs. 1 S. 2 GemHVO die Vermögensgegenstände auch mit Werten angesetzt werden dürfen, die vor dem Stichtag für die Aufstellung der Eröffnungsbilanz in Anlagennachweisen nach § 38 der Gemeindehaushaltsverordnung vom 7. Februar 1973 (GBl. S. 33) in der zuletzt geltenden Fassung oder in einer Vermögensrechnung nach der Verwaltungsvorschrift des Innenministeriums zur Vermögensrechnung nach § 43 GemHVO vom 31. Oktober 2001 (GABl. S.1108) nachgewiesen sind und ein Teil der bereits vorliegenden Anlagenbuchhaltung („kamerale Anlagenbuchhaltung“) die Betriebe gewerblicher Art umfasst und daher gemäß dem Bilanzierungsleitfaden, 3. Auflage, Juni 2017 S. 24 die Vorschriften des Steuerrechts zu beachten sind (höherrangiges Recht) und mit Übernahme dieser bereits vorliegenden Anlagenbuchhaltung beachtet wurden. Im Bereich BGA Touristik, Hafen und Abwasser wurde hiervon Gebrauch gemacht.

In die Herstellungskosten werden lediglich die Material und Fertigungseinzelkosten sowie die Sondereinzelkosten der Fertigung einbezogen. Zinsen für Fremdkapital wurden gem. § 44 Abs. 3 Satz 2 GemHVO in die Herstellungskosten einbezogen, sofern diese auf den Herstellungszeitraum des Vermögensgegenstandes entfielen.

Als Abschreibungsmethode findet ausschließlich die lineare Abschreibung Anwendung. Nach § 46 Abs. 1 GemHVO ist für die Abschreibung die betriebsgewöhnliche Nutzungsdauer maßgeblich. Für die Abschreibung wurden gemäß §46 Abs. 1 GemHVO die betriebsgewöhnlichen Nutzungsdauern nach dem Bilanzierungsleitfaden, AfA-Tabelle Baden-Württemberg und AfA-Tabelle des BMF angesetzt. Bereits abgeschriebene, unbewegliche Vermögensgegenstände wurden mit einem Erinnerungswert von EUR 1,00 in die Eröffnungsbilanz aufgenommen (vgl. Leitfaden zur Bilanzierung, 2. Auflage, Seite 71 „2.4.5.6 Ansatz von abgeschriebenen Vermögensgegenständen“, Fassung August 2014). Zum Stichtag der Eröffnungsbilanz konnten aufgrund der festgelegten Wesentlichkeitsgrenze für Vorratslager von 10.000 EUR je Lager keine Vorräte verzeichnet werden.

Die Forderungen und sonstigen Vermögensgegenstände sind mit ihrem Nennwert oder mit dem am Bilanzstichtag niedrigeren beizulegenden Wert (Niederstwertprinzip) angesetzt. Bei Forderungen, deren Einbringlichkeit mit Risiken versehen ist, wurden angemessene Wertberichtigungen vorgenommen. Einzelwertberichtigungen wurden für diejenigen Forderungen vorgenommen, bei denen das Fälligkeitsdatum mehr als ein Jahr vor dem Bilanzstichtag lag.

Auf die übrigen Forderungen wurden, sofern erforderlich, zur Berücksichtigung des allgemeinen Forderungsausfallrisikos Pauschalwertberichtigungen vorgenommen.

An dieser Stelle wird darauf hingewiesen, dass keine Überprüfung der Forderungen hinsichtlich der ursprünglichen Ertragsart und dem zugeordneten Forderungssachkonto vorgenommen wurde. Eine derartige Aufgliederung wäre nur unter erheblichem, sowie unverhältnismäßigem Aufwand möglich, da etwaige Abweichungen zu keinen wesentlichen Änderungen der Vermögens-, Finanz- und Ertragslage der Gemeinde Sipplingen führen würden.

Den liquiden Mitteln wurden Bar und Buchgeldbestände zum 31.12.2018 zugrunde gelegt.

Erhaltene Investitionszuweisungen wurden als Sonderposten passiviert und der bezuschussten Anlage zugeordnet. Die ertragswirksame Auflösung der Sonderposten richtet sich nach der Nutzungsdauer des geförderten Wirtschaftsgutes.

Pflichtrückstellungen wurden für einschlägige Sachverhalte gebildet (§ 41 Abs. 1 GemHVO). Darüber hinaus wurden Wahlrückstellungen, sofern erforderlich, erfasst (§ 41 Abs. 2 GemHVO). Rückstellungen werden in Höhe des Betrages angesetzt, der nach vernünftiger kaufmännischer Beurteilung für deren Erfüllung notwendig ist. Die bereits gebildeten Rückstellungen wurden durch Zuführung, Inanspruchnahme und Auflösung fortgeschrieben.

Verbindlichkeiten sind zu ihren Rückzahlungsbeträgen (Erfüllungsbeträgen) angesetzt.

An dieser Stelle wird darauf hingewiesen, dass für den Bilanzstichtag keine Überprüfung der Verbindlichkeiten hinsichtlich der ursprünglichen Aufwandsart und dem zugeordneten Verbindlichkeitssachkonto vorgenommen wurde. Eine derartige Aufgliederung wäre nur unter erheblichem sowie unverhältnismäßigem Aufwand möglich, da etwaige Abweichungen zu keinen wesentlichen Änderungen der Vermögens-, Finanz- und Ertragslage der Gemeinde Sipplingen führen würden.

Die im Zuge der Aufstellung der Eröffnungsbilanz generierten Daten der erstmaligen Erfassung und Bewertung sind nicht irreversibel. Gemäß § 63 GemHVO können Wertansätze der Eröffnungsbilanz berichtigt werden, wenn sich später, d. h. bei der Aufstellung des Jahresabschlusses für ein späteres Haushaltsjahr, herausstellt, dass

1. Vermögensgegenstände oder Sonderposten nicht oder mit einem zu niedrigen Wert oder Sonderposten oder Schulden zu Unrecht oder mit einem zu hohen Wert angesetzt worden sind oder
2. Vermögensgegenstände oder Sonderposten zu Unrecht oder mit einem zu hohen Wert oder Sonderposten oder Schulden nicht oder mit einem zu geringen Wert angesetzt worden sind,

d.h. eine Verrechnung mit der Kapitalposition, hat im letzten noch nicht festgestellten Jahresabschluss zu erfolgen. Dabei ist zu berücksichtigen, dass Berichtigungen nur dann erforderlich sind, wenn es sich um wesentliche Beträge handelt.

Unter den Passiven Rechnungsabgrenzungsposten wurden Einzahlungen ausgewiesen, die im Haushaltsjahr zugeflossen sind aber zum Teil oder ganz den künftigen Haushaltsjahren wirtschaftlich zuzurechnen sind.

Hinsichtlich der Entwicklungen des Anlagevermögens wird bereits an dieser Stelle auf die Anlagenübersicht verwiesen.

In den nachfolgenden Erläuterungen zu den einzelnen Posten der Eröffnungsbilanz wird detailliert auf die einzelnen Bilanzpositionen und deren Zusammensetzung eingegangen. Ebenso wird für Bilanzpositionen, deren Bewertung durch sachkundige externe Dritte erfolgte, bereits an dieser Stelle auf die vom sachkundigen Dritten erstellen Unterlagen hingewiesen.

Im Rahmen des NKHR wurde eine Wesentlichkeitsgrenze am 06.07.2017 durch Bürgermeister Neher bestimmt für die Aktive Rechnungsabgrenzungsposten von 1.000 Euro, Passive Rechnungsabgrenzungsposten (exklusive Grabnutzungsgebühren) von 1.000 Euro und für Vorräte für 10.000 Euro je Lager.



**Bilanz der Gemeinde Sipplingen zum 31.12.2018**  
Gemeinde Sipplingen

III. Erläuterung zu den Posten der Bilanz

Nachfolgend werden die einzelnen Posten der Bilanz aufgeführt. Die Gliederung entspricht der beigefügten Bilanz (vgl. Anlage).

AKTIVSEITE	2017 EUR	2018 EUR	PASSIVSEITE	2017 EUR	2018 EUR
<b>1. Vermögen</b>	<b>18.487.255,33</b>	<b>18.822.264,04</b>	<b>Eigenkapital</b>	<b>11.100.678,39</b>	<b>11.014.950,70</b>
1.1 Immaterielle Vermögensgegenstände	0,00	0,00	Basiskapital und Kapitalrücklage	10.928.371,63	10.950.625,32
<b>1.2 Sachvermögen</b>	<b>15.961.043,52</b>	<b>16.166.232,87</b>	Basiskapital	10.928.371,63	10.950.625,32
1.2.1 Unbebaute Grundstücke und grundstücksgleiche Rechte	2.540.816,41	2.492.554,51	1.1.1 Kapitalrücklage (nur für Zweckverbände)	0,00	0,00
1.2.2 Bebaute Grundstücke und grundstücksgleiche Rechte	6.230.718,16	7.058.861,38	<b>Rücklagen</b>	<b>172.306,76</b>	<b>173.110,28</b>
1.2.3 Infrastrukturvermögen	5.173.130,69	4.872.721,55	1.1.2 Rücklagen aus Überschüssen des ordentlichen Ergebnisses	0,00	0,00
1.2.4 Bauten auf fremden Grundstücken	0,00	0,00	1.2.1 Rücklagen aus Überschüssen des Sonderergebnisses	0,00	0,00
1.2.5 Kunstgegenstände, Kulturdenkmäler	5.500,36	5.500,36	1.2.2 Zweckgebundene Rücklagen	172.306,76	173.110,28
1.2.6 Maschinen und technische Anlagen, Fahrzeuge	317.452,51	289.679,76	<b>Fehlbeträge des ordentlichen Ergebnisses</b>	<b>0,00</b>	<b>-108.784,90</b>
1.2.7 Betriebs- und Geschäftsausstattung	128.103,51	141.959,45	1.3.1 Fehlbeträge aus Vorjahren	0,00	0,00
1.2.8 Vorräte	0,00	0,00	1.3.2 Jahresth. soweit Deckung im JA durch Entn. aus der Erg.rückl. nicht mögl.	0,00	-108.784,90
1.2.9 Geleistete Anzahlungen, Anlagen im Bau	1.565.321,88	1.304.955,86	<b>Sonderposten</b>	<b>3.621.071,76</b>	<b>3.356.204,06</b>
<b>1.3 Finanzvermögen</b>	<b>2.526.211,81</b>	<b>2.656.091,17</b>	für Investitionszuweisungen	1.148.230,85	1.086.746,42
1.3.1 Anteile an verbundenen Unternehmen	0,00	0,00	für Investitionsbeiträge	2.347.620,67	2.145.125,88
1.3.2 Sonst. Beteilig. u. Kapitaleinl. in Zweckverb. oder a. komm. Zusammenschl.	600.751,70	570.225,12	für Sonstiges	125.220,24	124.331,76
1.3.3 Sondernvermögen	0,00	0,00	<b>Rückstellungen</b>	<b>2.696.635,72</b>	<b>2.847.358,36</b>
1.3.4 Ausleihungen	11.279,00	11.279,00	Lohn- und Gehaltsrückstellungen	21.645,02	39.433,66
1.3.5 Wertpapiere	1.050.000,00	200.000,00	Unterhaltsvorschussrückstellungen	0,00	0,00
1.3.6 Öffentlich-rechtliche Forderungen, Forderungen aus Transferleistungen	213.606,91	387.330,14	Stilllegungs- und Nachsorgerückstellungen für Abfalldeponien	0,00	0,00
1.3.7 Privatrechtliche Forderungen	427.769,94	613.627,22	Gebührenüberschussrückstellungen	0,00	0,00
1.3.8 Liquide Mittel	222.804,26	873.569,69	Altlastensanierungsrückstellungen	0,00	0,00
<b>2. Abgrenzungsposten</b>	<b>15.429,02</b>	<b>11.093,85</b>	Rückstell. für drohende Verpflichtungen aus Bürgschaften und Gewährleist.	0,00	0,00
2.1 Aktive Rechnungsabgrenzungsposten	15.429,02	11.093,85	Sonstige Rückstellungen	2.674.990,70	2.807.924,70
2.2 Sonderposten für geleistete Investitionszuschüsse	0,00	0,00	<b>Verbindlichkeiten</b>	<b>921.248,92</b>	<b>1.445.415,19</b>
<b>3. Nettosition (nicht gedeckter Fehlbetrag)</b>	<b>0,00</b>	<b>0,00</b>	Anleihen	0,00	0,00
			Verbindlichkeiten aus Kreditaufnahmen	328.709,45	273.253,77
			Verbindlichkeiten, die Kreditaufnahmen wirtschaftlich gleichkommen	0,00	0,00
			Verbindlichkeiten aus Lieferung und Leistung	68.709,06	495.643,41
			Verbindlichkeiten aus Transferleistungen	0,00	5.260,92
			Sonstige Verbindlichkeiten	523.830,41	671.257,09
			<b>Passive Rechnungsabgrenzungsposten</b>	<b>163.049,56</b>	<b>169.429,58</b>
<b>BILANZSUMME</b>	<b>18.502.684,35</b>	<b>18.833.357,89</b>	<b>BILANZSUMME</b>	<b>18.502.684,35</b>	<b>18.833.357,89</b>

## Aktivseite

<b>1. Vermögen</b>	<b>31.12.2018</b>	<b>EUR 18.822.264,04</b>
--------------------	-------------------	--------------------------

Als **Vermögen** werden die Vermögensgegenstände ausgewiesen, die dauerhaft dem Verwaltungsbetrieb und damit der Aufgabenerfüllung der Gemeinde dienen. Im Falle einer voraussichtlich dauernden Wertminderung wurden Wertabschläge auf den niedrigeren beizulegenden Wert vorgenommen (gemildertes Niederstwertprinzip).

Die Position **Vermögen** setzt sich wie folgt zusammen:

	<b>31.12.2018</b>
	<b><u>- EUR -</u></b>
Immaterielle Vermögensgegenstände	0
Sachvermögen	16.166.232,87
Finanzvermögen	2.656.031,17
	<b>18.822.264,04</b>

<b>1.1. Immaterielle Vermögensgegenstände</b>	<b>31.12.2018</b>	<b>EUR 0,00</b>
---	-------------------	-----------------

**Immaterielle Vermögensgegenstände** sind Vermögensgegenstände, die nicht körperlich bzw. nicht gegenständlich sind, sondern Lizenzen, Rechte oder andere wirtschaftliche Werte darstellen (z.B. Friedhof Lizenz FIM, Lizenz Microsoft). Die Bewertung der immateriellen Vermögensgegenstände erfolgte anhand der Anschaffungs- und Herstellungskosten, vermindert um die planmäßigen Abschreibungen für die Zeit der bisherigen Nutzung. Gemäß §38 Abs. 4 GemHVO kann der Bürgermeister eine Wertgrenze von bis zu EUR 1.000,00 ohne Umsatzsteuer festlegen, unter der keine immateriellen Vermögensgegenstände erfasst werden. Die Wertgrenze wurde mit EUR 1.000,00 bis 31.12.2017 festgelegt ab 01.01.2018 auf 800 Euro netto.

Für immaterielle Vermögensgegenstände, die nicht entgeltlich erworben wurden, gilt nach § 40 Abs. 3 GemHVO ein Ansatzverbot. Somit sind in der Bilanz der Gemeinde keine selbstgeschaffenen immateriellen Vermögensgegenstände enthalten. Die Position **Immaterielle Vermögensgegenstände** setzt sich wie folgt zusammen:

	<b>31.12.2018</b>
	<b><u>-EUR-</u></b>
Konzessionen	0,00
Lizenzen	0,00
Weitere Lizenzen	0,00
DV-Software	0,00
Ähnliche Rechte	0,00
Sonstiges Immaterielles Vermögen	0,00
Anzahlungen auf immaterielle Vermögensgegenstände	0,00
	<b>0,00</b>

<b>1.2. Sachvermögen</b>	<b>31.12.2018</b>	<b>EUR 16.166.232,87</b>
--------------------------	-------------------	--------------------------

Bei den **Sachanlagen** handelt es sich um körperliche Vermögensgegenstände des Anlagevermögens, z. B. Grundstücke, grundstücksgleiche Rechte, Infrastrukturvermögen, Anlagen und Maschinen zur Leistungserstellung, andere Anlagen sowie Betriebs- und Geschäftsausstattung. Diese sind dazu bestimmt, dauernd dem Verwaltungsbetrieb zu dienen.

Die Bewertung des Sachanlagevermögens erfolgte anhand der Anschaffungs- und Herstellungskosten, vermindert um die planmäßigen Abschreibungen für die Zeit der bisherigen Nutzung.

Ferner wurden ggf. die Regelungen gem. § 62 Abs. 2 angewandt, wonach für Vermögensgegenstände, welche mehr als sechs Jahre vor dem Stichtag der Eröffnungsbilanz angeschafft oder hergestellt wurden, den Preisverhältnissen zum Anschaffungs- oder Herstellungszeitpunkt entsprechende Erfahrungswerte angesetzt wurden, vermindert um Abschreibungen nach § 46. Hierbei wurden fiktive Anschaffungs- oder Herstellungszeitpunkte auf der Basis des aktuellen Zustands des Vermögensgegenstands und der danach geschätzten Restnutzungsdauer angesetzt.

Die Position **Sachvermögen** setzt sich wie folgt zusammen:

	<b>31.12.2018</b>
	<b>- EUR -</b>
Unbebaute Grundstücke und grundstücksgleiche Rechte	2.492.554,51
Bebaute Grundstücke und grundstücksgleiche Rechte	7.058.861,38
Infrastrukturvermögen	4.872.721,55
Bauten auf fremden Grundstücken	0,00
Kunstgegenstände, Kulturdenkmäler	5.500,36
Maschinen und technische Anlagen, Fahrzeuge	289.679,76
Betriebs und Geschäftsausstattung	141.959,45
Vorräte	0,00
Geleistete Anzahlungen, Anlagen im Bau	1.304.955,86
	<b>16.166.232,87</b>

<b>1.2.1. Unbebaute Grundstücke und grundstücksgleiche Rechte</b>	<b>31.12.2018</b>	<b>EUR 2.492.554,51</b>
---	-------------------	-------------------------

**Unbebaute Grundstücke** sind Grundstücke ohne Bebauung oder Grundstücke, auf denen sich keine benutzbare Bebauung in Form von Gebäuden oder anderen Bauwerken des Infrastrukturvermögens befindet (vgl. § 72 BewG). Sonstige unbebaute Grundstücke sind Baugrundstücke und derzeit nicht in der Gemeinde Sipplingen vorhanden.

Der Grund und Boden der Kommune wird grundsätzlich nicht abgeschrieben. Sofern bei Grund und Boden außerplanmäßige Abschreibungen im Sinne des § 46 Abs. 4 GemHVO vorzunehmen waren, wurden diese wertmindernd berücksichtigt. Gegebenenfalls vorhandene Nutzungs-, Verfügungs- oder Verwertungsbeschränkungen wurden dabei wertmindernd berücksichtigt.

Die Position **unbebaute Grundstücke und grundstücksgleiche Rechte** setzt sich wie folgt zusammen:

	<b>01.01.2018</b>	<b>31.12.2018</b>
	<b>- EUR -</b>	<b>- EUR -</b>
Grund und Boden bei Grünflächen	500.345,00	502.251,60
Aufwuchs, Aufbauten und Ausstattung Grünflächen	0	0
Ackerland	436.100,00	436.100,00
Grund und Boden bei Wald, Forsten	330.097,30	403.298,64
Aufwuchs bei Wald, Forsten	1.232.564,40	1.109.194,56
Sonstige unbebaute Grundstücke	41.709,71	41.709,71
	<b>2.540.816,41</b>	<b>2.492.721,55</b>

Es wurde festgestellt, dass der Aufwuchs Wald und Grund und Boden Wald fehlerhaft ermittelt wurde. Die Grundlagetabelle der Firma Schüllermann die Gesamtfläche anstatt die Nutzungsfläche zu Grunde gelegt hat. Dies wurde im Zuge des Jahresabschlusses angepasst und 3 Grundstücke wurden nachbewertet. Ingesamte Veränderung: 52.035,18 EUR. Hinzu kam der Erwerb eines Flurstück 1812 im Jahr 2018.

Auch Grundstücke die im Erbbau an Dritte vergeben sind (Gemeinde ist Erbbaurechtsgeberin) sind in dieser Bilanzposition ausgewiesen. Die Gemeinde Sipplingen ist Eigentümerin des Grundstücks und hat deshalb in deren Bilanz mit dem vollen Wert des Grundstücks auszuweisen. Hier sind drei Seegrundstücke bilanziert. Die Aufbauten sind nicht im Eigentum der Kommune und deshalb nicht zu bilanzieren.

### 1.2.2. Bebaute Grundstücke und grundstücksgleiche

<b>Rechte</b>	<b>31.12.2018</b>	<b>EUR</b>	<b>4.872.721,55</b>
---------------	-------------------	------------	---------------------

**Bebaute Grundstücke** sind Grundstücke, auf denen sich eine benutzbare Bebauung, z. B. Gebäude oder andere Bauwerke, befindet (vgl. § 74 BewG); sie sind getrennt vom darauf stehenden Gebäude zu aktivieren.

Die Bewertung der **Gebäude** erfolgte zu Anschaffungs- und Herstellungskosten unter Berücksichtigung zeitanteiliger Abschreibungen.

Sofern eine Bewertung mit den Anschaffungs- und Herstellungskosten nicht oder nur mit unverhältnismäßig hohem Aufwand möglich war, wurde eine Bewertung aufgrund des Sachwertverfahrens oder rückindizierten Gebäudeversicherungswertes (S. 104 Bilanzierungsleitfaden, 3. Auflage, Juni 2017) in Verbindung mit einer Bewertung des aktuellen Zustandes zur Ermittlung von fiktiven Anschaffungs- und Herstellungszeitpunkten, gem. § 62 Abs. 2 GemHVO, durchgeführt.

Soweit historische Gebäude in der Vergangenheit grundhaft saniert wurden, stellen diese Sanierungskosten unter Berücksichtigung der bis zum Stichtag aufgelaufenen Abschreibungen den anzusetzenden Wert dar.

Die **Außenanlagen** wurden mit tatsächlichen Anschaffungs- und Herstellungskosten bewertet.

Sofern diese nicht ermittelbar waren, erfolgte eine Bewertung mit Hilfe von pauschalierten Werten, die auf das Basisjahr zurückindiziert wurden. Es erfolgte eine lineare Abschreibung über die betriebsgewöhnliche Nutzungsdauer.



Die Position **Bebaute Grundstücke und grundstücksgleiche Rechte** setzt sich wie folgt zusammen, wobei in den Einzelpositionen jeweils die Wertansätze für Grund und Boden, Gebäude sowie Außenanlagen summiert enthalten sind:

	<b>01.01.2018</b>	<b>31.12.2018</b>
	<b>- EUR -</b>	<b>- EUR -</b>
Grund und Boden bei Wohnbauten	150.076,54	150.076,54
Gebäude, Aufbauten, Betriebsvorrichtungen bei Wohnbauten	4,00	4,00
Grund und Boden bei sozialen Einrichtungen	458.423,35	458.423,35
Gebäude, Aufbauten, Betriebsvorrichtungen bei sozialen Einrichtungen	333.910,84	319.997,89
Grund und Boden bei Schulen	114.639,60	114.639,60
Gebäude, Aufbauten, Betriebsvorrichtungen bei Schulen	1.083.973,71	1.039.170,53
Grund und Boden Kultur-, Sport- und Gartenanlagen	818.737,99	818.737,99
Gebäude, Aufbauten, Betriebsvorrichtungen bei Kultur-, Sport- und Gartenanlagen	2.067.071,72	3.018.885,27
Grund und Boden sonstigen Dienst-, Geschäftsgebäuden	183.544,44	183.544,44
Gebäude, Aufbauten, Betriebsvorr. bei sonstigen Dienst-, Geschäftsgebäuden	1.020.335,97	955.381,77
	<b>6.230.718,16</b>	<b>4.872.721,55</b>

Grund und Boden bei Wohnbauten

150.076,54

Gebäude, Aufbauten, Betriebsvorrichtungen bei Wohnbauten

4,00



Unter dieser Position werden um die Wohngebäude aus dem Nachlass Seiberle und der Rathausstraße 6 bilanziert. Gleichzeitig wurde ein Sonderposten für den Nachlass Seiberle gebildet, dieser ist auf der Passiv Seite auszuweisen um den unentgeltlichen Erwerb darzustellen. Die Gebäude sind abgeschrieben.

Grund und Boden bei sozialen Einrichtungen

458.423,35

Gebäude, Aufbauten, Betriebsvorrichtungen bei sozialen Einrichtungen

319.997,89



Hier ist das Kinderhaus Kleine Raupe bilanziert. Die Außenanlage ist im Jahre 2019 erneuert worden und ist zum Stichtag 31.12.2018 nicht erfasst. Hier fallen Abschreibungen in Höhe von 13.912,95 EUR in 2018 und mindern den Buchwert.

Grund und Boden bei Schulen

114.639,60

Gebäude, Aufbauten, Betriebsvorrichtungen bei Schulen

1.039.170,53



In dieser Position ist die Grundschule, Burkhard-von-Hohenfels Schule bilanziert. Wertmindern sind hier 44.308,18 EUR Abschreibungen im Jahr 2018 gebucht.

Grund und Boden Kultur-, Sport- und Gartenanlagen

818.737,99

Gebäude, Aufbauten, Betriebsvorrichtungen bei Kultur-, Sport- und Gartenanlagen

3.018.885,27

In dieser Position ist u.a. die Touristeninformation, der West und Osthafen, der Landungsplatz, die Turnhalle bilanziert. Über 1,1 Mio. EUR Neubau des Hafengebäude West wurden im März 2018 aktiviert. Die Gemeinde ist hier anteilig Vorsteuerabzug berechtigt. Der Hafenbetrieb überlässt sowohl lang- als auch kurzfristige Liegeplätze. Die Überlassung von langfristigen Liegeplätzen stellt eine vermögensverwaltende Tätigkeit der Gemeinde dar, die mangels umsatzsteuerlicher Unternehmereigenschaft nicht zum Vorsteuerabzug i.S.d. § 15



UStG berechtigt. Die Überlassung von kurzfristigen Liegeplätzen hingegen begründet einen Betrieb gewerblicher Art „Hafenbetrieb“, der unter den weiteren Voraussetzungen des § 15 UStG zum Vorsteuerabzug berichtigt ist. Die Quote wird am Jahresende anhand der Erträge festgelegt. Die Anschaffungs- und Herstellungskosten des Hafengebäude ist jährlich in der Umsatzsteuerklärung zu berichtigen, der Berichtigungszeitraum nach § 15a UStG beträgt hier 10 Jahre.

184.90,88 EUR Abschreibungen wurden in dieser Position verbucht. Grünanlagen und Spielplätze fallen auch unter dieser Position.

Grund und Boden sonstigen Dienst-, Geschäftsgebäuden	183.544,44
Gebäude, Aufbauten, Betriebsvorr. bei sonstigen Dienst-, Geschäftsgebäuden	955.381,77

In dieser Position ist u.a. die Feuerwehr, das Gebäude Schulstraße 8, das Rathaus, der Bauhof, die WC-Anlagen am Landungsplatz bilanziert. Die gebuchten Abschreibungen belaufen sich in 2018 auf 184.980,88 EUR. Die Neusanierung des Rathauses ist unter Geleistete Anzahlungen, Anlagen im Bau geführt.

### 1.2.3. Infrastrukturvermögen und grundstücksgleiche Rechte 31.12.2018 EUR 4.872.721,55

Die Bilanzposition **Infrastrukturvermögen** umfasst die öffentlichen Einrichtungen, die im Rahmen der Daseinsvorsorge für die örtliche Gemeinschaft erforderlich sind.

Die Position **Infrastrukturvermögen und grundstücksgleiche Rechte** setzt sich wie folgt zusammen:

	01.01.2018	31.12.2018
	- EUR -	- EUR -
Grund und Boden Infrastrukturvermögen	520.226,83	520.226,83
Brücken, Tunnel und ingenieurbauliche Anlagen	10.089,68	9.934,06
Anlagen zur Abwasserableitung	2.278.758,60	2.170.507,11
Straßen, Wege, Plätze, Verkehrslenkungsanlagen	1.903.783,11	1.749.864,92
Wasserbauliche Anlagen	276.802,80	247.011,28
Friedhöfe und Bestattungseinrichtungen	82.167,58	78.329,27
Sonstige Bauten des Infrastrukturvermögens	101.302,09	96.848,08
	<b>5.173.130,69</b>	<b>4.872.721,55</b>

Die Brücken, Tunnel und ingenieurbauliche Anlagen umfassen auch Stützmauern. Die Durchgänge und Brücken zum See sind nicht im Besitz der Gemeinde Sipplingen und deshalb nicht zu bewerten. Abschreibungen fielen von 155,62 EUR in 2018 an

Die Anlagen zur Abwasserableitung der Gemeinde Sipplingen wurden bisher schon im Anlagennachweis der kostenrechnenden Einrichtungen geführt und wurden übernommen. Ein Anschluss wurde hier als Zugang gebucht. Wertmindernd wurden Abschreibungen in Höhe von 112.423,44 EUR gebucht.

Unter der Position Straßen, Wege, Plätze und Verkehrslenkungsanlagen fielen Abschreibungen in Höhe von 165.531,20 EUR an. Ein Ortsschild mit Veranstaltungen in der Ortseinfahrt wurde angeschafft sowie eine Geschwindigkeitsanzeige.

Die Wasserbauliche Anlagen umfassen unter anderem die Steganlagen Ost und West. Sie sind im steuerlichen Betrieb gewerblicher Art Hafen bereits erfasst und bewertet. Mitaufgenommen wurden die Umlagefinanzierung der Osthafensanierung aus 2013 und der Westhafenerweiterung aus 2010. Diese waren steuerlich netto behandelt worden und waren nicht im Anlagennachweis enthalten. Ebenso wurde ein Sonderposten gebildet um den Erhalt der Umlage darzustellen. Abschreibungen in Höhe von 29.791,52 EUR wurden in 2018 gebucht. Weitere Wasserleitungen, Hausanschlüsse sind im Eigenbetriebe Gemeindewerke geführt und hier nicht auszuweisen.

Der Friedhof von Sipplingen ist unter Bestattungseinrichtungen zu finden und mit Abschreibungen von 3.838,31 EUR erfasst. Zu den sonstigen Bauten des Infrastrukturvermögens zählen beispielsweise Brunnen, Treppen und Mauern. Die gebuchten Abschreibungen belaufen sich in 2018 auf 4.454,01 EUR. Von den vorhandenen zwei Sportplätze in der Gemeinde, befindet sich einer im Gemeindeeigentum.

**1.2.4. Bauten auf fremdem Grund und Boden 31.12.2018 EUR 0,00**

Unter den **Bauten auf fremdem Grund und Boden** sind Bauten aktiviert, die sich auf Grundstücken befinden, welche nicht im wirtschaftlichen Eigentum der Gemeinde stehen, z. B. im Zusammenhang mit erhaltenen Erbbaurechten.

Die Position **Bauten auf fremdem Grund und Boden** setzt sich wie folgt zusammen:

**31.12.2018**  
**- EUR -**  
0,00  
**0,00**

Im Eigentum der Gemeinde Sipplingen befinden sich keine Bauten auf fremden Grund und Boden. Der Spielplatz Leimacker wäre hier aufzuführen, wenn hier werthaltige Aufbauten vorhanden wären.

<b>1.2.5. Kunstgegenstände, Kulturdenkmäler</b>	<b>31.12.2018</b>	<b>EUR 5.500,36</b>
---	-------------------	---------------------

**Kunstgegenstände und Kulturdenkmäler** sind mit ihren Anschaffungs- oder Herstellungskosten, beziehungsweise alternativ mit Ersatzwerten, anzusetzen. Abschreibungen sind nur bei einer angenommenen Abnutzung vorzunehmen. Kunstgegenstände unterliegen keiner Abschreibung, wenn es sich um Kunstwerke anerkannter Meister handelt. Hier sind die Figuren am Brunnen sowie drei einzelne Kunstgegenstände erfasst. Hier wurde von der Vereinfachungsregel von über 1.000 Euro der Inventarisierung Gebrauch gemacht. Die Vereinfachungsregel des § 62 Abs. 1 Satz 4 GemHVO, wonach bewegliche Vermögensgegenstände, die älter als 6 Jahre sind, nicht in die Eröffnungsbilanz aufgenommen werden müssen, gilt auch für bewegliche Kunstwerke. Die Pfahlbauten als UNESCO Welterbe "Prähistorische Pfahlbauten um die Alpen" im See wurden hier nicht bewertet, da sie sich nicht im Eigentum der Gemeinde befinden. Es wurden wertvolle Kunstwerke über 1.000 Euro aufgenommen. Die Position **Kunstgegenstände, Kulturdenkmäler** setzt sich wie folgt zusammen:

	<b>31.12.2018</b>
	<b><u>- EUR -</u></b>
Kunstgegenstände	5.500,36
	<b>5.500,36</b>

<b>1.2.6. Maschinen und technische Anlagen, Fahrzeuge</b>	<b>31.12.2018</b>	<b>EUR 289.679,76</b>
---	-------------------	-----------------------

Unter der Position **Maschinen, technische Anlagen und Fahrzeuge** sind nur solche Vermögensgegenstände bilanziert, die im unmittelbaren Zusammenhang mit der Herstellung von Leistungen bzw. Erzeugnissen (interne und externe) eines einzelnen Produktionsprozesses stehen und nicht dem Infrastrukturvermögen zugeordnet sind.

Die Position **Maschinen und technische Anlagen, Fahrzeuge** setzt sich wie folgt zusammen:

	<b>01.01.2018</b>	<b>31.12.2018</b>
	<b><u>- EUR -</u></b>	<b><u>- EUR -</u></b>
Fahrzeuge	154.850,39	166.122,14
Technische Anlagen	162.602,12	123.557,62
	<b>317.452,51</b>	<b>289.679,76</b>

Unter technischen Anlagen werden u.a. zentrale EDV-Einrichtung und Telefonanlagen geführt. Die Photovoltaikanlagen werden im Eigenbetrieb Gemeindewerke geführt. Die Photovoltaikanlagen auf dem Dach des Hafenmeistergebäude wurde mit dem Hafenmeistergebäude aktiviert. In 2018 wurde der Aufsitzmäher des Bauhofes ersetzt, Zugang rd. 17.000 EUR. Abschreibungen von 54.021,54 EUR wurden insgesamt gebucht.

<b>1.2.7. Betriebs- und Geschäftsausstattung</b>	<b>31.12.2018</b>	<b>EUR 141.959,45</b>
--	-------------------	-----------------------

Die **Betriebs- und Geschäftsausstattung** mit ihrem *mittelbaren* Bezug zum Leistungserstellungsprozess ist von den Maschinen und technischen Anlagen sowie den Fahrzeugen abzugrenzen.

Die Betriebs- und Geschäftsausstattungen wurden zu Anschaffungskosten mit Abzug der aufgelaufenen Abschreibungen angesetzt. Die Abschreibung erfolgt planmäßig über die betriebsgewöhnliche Nutzungsdauer.

Die Position **Betriebs- und Geschäftsausstattung** setzt sich wie folgt zusammen:

	<b>01.01.2018</b>	<b>31.12.2018</b>
	<b>- EUR -</b>	<b>- EUR -</b>
Betriebsvorrichtung	0,00	0,00
Betriebs- und Geschäftsausstattung	128.103,51	141.959,45
Nutzpflanzung	0,00	0,00
Nutztiere	0,00	0,00
	<b>128.103,51</b>	<b>141.959,45</b>

Für die Bewertung wurden die Bewertungsregeln für das bewegliche Vermögen angewendet.

Betriebsvorrichtungen werden hier nur bilanziert sofern Sie nicht im Zusammenhang mit einem Gebäuden stehen. Zur Betriebs- und Geschäftsausstattung gehören u.a.: PC, Notebooks, Einrichtungsgegenstände von Büros über 800 EUR Einzelpreis. Der Zugang beläuft sich auf Vertikutierer, Schiebeleiter, Büroausstattung etc. insgesamt wurden 34.387,45 EUR als Zugang gebucht.

#### **1.2.8. Vorräte** **31.12.2018** **EUR** **0,00**

Die **Vorräte** sind Vermögensgegenstände, die zum Gebrauch/Verbrauch dienen und sich noch im Besitz der Gemeinde befinden. Üblicherweise zählen Roh-, Hilfs- und Betriebsstoffe, unfertige und fertige Erzeugnisse sowie Waren zu den Vorräten. Heizöl Vorräte sind in der Gemeinde Sipplingen nicht vorhanden. Der Vorrat an Streusalz wird nicht bilanziert, da hier die Wertgrenze der Wesentlichkeit von 10.000 EUR für Lagerbestände unterschritten wird.

#### **1.2.9. Geleistete Anzahlungen, Anlagen im Bau** **31.12.2018** **EUR** **1.304.955,86**

**Geleistete Anzahlungen** sind geldliche Vorleistungen auf schwebende bzw. noch nicht abgewickelte Geschäfte. Sie sind in jedem Fall zu aktivieren. Die Aktivierung bzw. der Ausweis in der Bilanz erfolgt in Abhängigkeit des Sachverhaltes.


Nicht als Anzahlungen zu bewerten sind Vorauszahlungen für laufende Aufwendungen über einen bestimmten Zeitraum, z. B. Mietvorauszahlungen. Diese sind unter den aktiven Rechnungsabgrenzungsposten auszuweisen. Unter der Position **Anlagen im Bau** werden die Baumaßnahmen aufgeführt, die noch nicht fertiggestellt bzw. abgeschlossen sind. Der entstehende Vermögensgegenstand wird mit der Fertigstellung in das Inventar aufgenommen und auf das entsprechende Konto umgebucht. Mit der Abnahme oder der früheren Inbetriebnahme eines Vermögensgegenstandes beginnt dessen Abschreibung. Ist das Bauprojekt noch nicht abgeschlossen, so werden die bis dahin entstandenen Aufwendungen unter "Geleistete Anzahlungen und Anlagen im Bau"

ausgewiesen. Die bis zum Stichtag angefallenen Kosten werden in die Berechnung des kalkulatorischen Zinses miteinbezogen.

Die Position **geleistete Anzahlungen, Anlagen im Bau** setzt sich wie folgt zusammen:

	<b>31.12.2018</b>	<b>31.12.2018</b>
	<b>- EUR -</b>	<b>- EUR -</b>
Geleistete Anzahlungen auf Sachanlagen	0,00	0,00
WE/RE –Verrechnungskonto	0,00	0,00
Skontoverrechnungskonto	0,00	0,00
Anlagenverrechnungskonto	0,00	0,00
Anlagen im Bau (Hochbaumaßnahmen)	1.565.321,88	1.300.837,26
Anlagen im Bau (Tiefbaumaßnahmen)	0,00	4.188,60
Anlagen im Bau (weitere Baumaßnahmen)	0,00	0,00
	<b>1.565.321,88</b>	<b>1.304.955,86</b>

Zum Stichtag 31.12.2018 umfasst die Bilanzposition den Umbau des Rathauses mit Zugang von rd. 700.000 EUR mit Fertigstellung im September 2020 und Planungsleistungen der Außenanlage des Kinderhauses. Das Hafemeister Gebäude mit Fertigstellung im März 2018 wurde umgebucht. Abschreibungen fallen unter der Position keine an.



### **1.3. Finanzvermögen** **31.12.2018** **EUR** **2.656.031,17**

Unter das **Finanzvermögen** fallen neben den liquiden Mitteln, Forderungen und (kurzfristigen) Ausleihungen auch Kapitalanlagen, die auf Dauer finanziellen Anlagezwecken oder Unternehmensverbindungen dienen. Dazu gehören in erster Linie Anteile an verbundenen Unternehmen, Beteiligungen und Sondervermögen, und hier insbesondere die organisatorisch verselbstständigten Einrichtungen (Eigenbetriebe).

Das **Niederstwertprinzip** ist zu beachten.

Die Position **Finanzvermögen** setzt sich wie folgt zusammen:

	<b>01.01.2018</b>	<b>31.12.2018</b>
	<b>- EUR -</b>	<b>- EUR -</b>
Anteile an verbundenen Unternehmen	0,00	0,00
Sonstige Beteiligung an Zweckverbänden u. a	350.751,70	320.255,12
Sondervermögen	250.000,00	250.000,00
Ausleihungen	11.279,00	11.279,00
Sonstige Einlagen, Wertpapiere	1.050.000,00	200.000,00
Öffentlich-rechtliche Forderungen und Forderungen aus Transferleistungen	213.606,91	387.330,14
Privatrechtliche Forderungen	427.769,94	613.627,22
Liquide Mittel	222.804,26	873.569,69
	<b>2.562.211,81</b>	<b>2.656.031,17</b>

### **1.3.1. Anteile an verbundenen Unternehmen      31.12.2018      EUR      0,00**

In Anlehnung an § 271 HGB ist die Kommune dann an einem **verbundenen Unternehmen** beteiligt, wenn sie auf das Unternehmen einen beherrschenden Einfluss (in der Regel mehr als 50% der Stimmrechte) hat.

Dazu gehören auch die Kommunalanstalten im Sinne der §§ 102a ff. GemO. Eine gemeinsame Kommunalanstalt nach §§ 24a und 24b GKZ ist dann als verbundenes Unternehmen auszuweisen, wenn der bilanzierende Anstaltsträger einen beherrschenden Einfluss hat. Dies ist in der Regel der Fall, wenn er mehr als 50% der Stimmrechte hält.

### **1.3.2. Sonstige Beteiligungen und Kapitaleinlagen in Zweckverbänden oder anderen kommunalen Zusammenschlüssen      31.12.2018      EUR      320.255,12**

Eine sonstige **Beteiligung** der Kommune liegt vor, wenn sie keinen beherrschenden Einfluss auf das Unternehmen ausüben kann, jedoch zum Aufbau einer Geschäftsbeziehung Anteile hält. Beteiligungen können in Abhängigkeit von den gemeindefinanziellen Bestimmungen (§§ 102 ff. GemO, §§ 24a und 24b GKZ) bestehen an:

- Kapitalgesellschaften (AG, KGaA, GmbH)
- Personengesellschaften (z. B. GmbH & Co. KG)
- Unternehmen ausländischer privater Rechtsformen
- BGV (Badischer Gemeinde-Versicherungs-Verband)

Dazu gehören auch gemeinsame Kommunalanstalten nach §§ 24a und 24b GKZ, wenn der bilanzierende Anstaltsträger keinen beherrschenden Einfluss hat. Dies ist in der Regel der Fall, wenn er 50% oder weniger der Stimmrechte hält.

Zweckverbandsmitgliedschaften sind bei Kommunen aber nur zu bilanzieren, wenn sie als Vermögensgegenstand gelten. Vermögensgegenstände sind selbstständig verwertbar, bewertbar und (mind.) im wirtschaftlichen Eigentum der jeweiligen Kommune. Zumindest bei Verbänden mit gesetzlicher Mitgliedschaft liegen diese Voraussetzungen



i. d. R. nicht vor, weil die Mitgliedschaft nicht verwertbar ist.

Die Position **Sonstige Beteiligungen und Kapitaleinlagen in Zweckverbänden** oder **anderen kommunalen Zusammenschlüssen** setzt sich wie folgt zusammen:

	<b>01.01.2018</b>	<b>31.12.2018</b>
	<b>- EUR -</b>	<b>- EUR -</b>
Kommunaler Pakt zum Netzausbau (KommPaktNet)	1.049,50	1.049,50
BGV	450,00	450,00
Zweckverband 4 IT (Früher KIRU)	3.672,94	9.158,67
Abwasserzweckverband Überlingen (gel. Zuwendungen)	127.932,43	98.205,74
Abwasserverband Stocher Aach (gel. Zuw. Klärschlamm)	16.316,02	8.157,80
Abwasserverband Stocher Aach (gel. Zuw.)	201.330,81	203.203,41
	<b>350.751,70</b>	<b>320.255,12</b>

Mit Beitritt des Zweckverbandes 4IT wurden die Anteile des Rechenzentrum KIRU eingebracht. Nach AG Bilanzierung und Jahresabschluss Stand: 12.07.2021 ist der Wert der AHK zugrunde zu legen. Die Berechnung der jeweiligen Anteile der Mitglieder des Zweckverbandes 4IT nach einem neuen Verteilungsschlüssel (veredelte Einwohner und Umsätze). Die Bewertung erfolgt nach dem üblicherweise geltenden Grundsatz der Anschaffungs- oder Herstellungskosten (AHK). Dies hat zur Folge, dass die bisherigen Bilanzwerte dann weiter- hin Gültigkeit haben, wenn die vom Zweckverband 4IT neu mitgeteilten Werte höher ausfallen. Der Differenzbetrag ist in diesem Fall nicht zu bilanzieren und stellt eine stille Reserve dar.

Die Beteiligung des Abwasserzweckverband Überlingen musste um 27.799,14 EUR gegen das Basiskapital reduziert werden. Hier wurde seitens des Zweckverbandes der falsche Stand mitgeteilt. Der geführte Wert von KIRU entsprach nicht dem Wert der zur Gründung des Rechenzentrums 4 IT.

### **1.3.3. Sondervermögen** **31.12.2018** **EUR** **250.000,00**

Als **Sondervermögen** werden rechtlich unselbstständige Einrichtungen einer öffentlichen Gebietskörperschaft, die für besondere Aufgaben geschaffen werden, bezeichnet.

Als Sondervermögen werden gem. § 62 Abs. 5 GemHVO Eigenbetriebe nach der Eigenkapitalspiegelmethode oder mit den Anschaffungskosten dargestellt.

Die Position **Sondervermögen** setzt sich wie folgt zusammen:

	<b>31.12.2018</b>
	<b>- EUR -</b>
Stammkapital Gemeindewerke Sipplingen	250.000,00
	<b>250.000,00</b>

### **1.3.4. Ausleihungen** **31.12.2018** **EUR** **11.279,00**

**Ausleihungen** sind Finanzforderungen, die durch Hingabe von Kapital erworben werden. Zu den Ausleihungen zählen vor allem Darlehen. Darunter fallen ebenfalls die Beteiligungen an Genossenschaften mit eigener Rechtspersönlichkeit, deren Wert den Bar- und Sacheinlagen abzüglich der Kapitalrückforderungen entspricht.

Die Position **Ausleihungen** setzt sich wie folgt zusammen:

	<b>31.12.2018</b>
	<b>- EUR -</b>
Stille Gesellschaft Schlachthofinitiative Überlingen GbR	11.279,00
	<b>11.279,00</b>

Keine Veränderung laut Jahresabschluss 2018 vom 18.12.2019.

<b>1.3.5. Wertpapiere und sonstige Einlagen</b>	<b>31.12.2018</b>	<b>EUR</b>	<b>200.000,00</b>
---	-------------------	------------	-------------------

Verbriefte Vermögensrechte, die dazu bestimmt sind dauerhaft der Kommune zu dienen und die keine verbundene Unternehmen oder Beteiligungsunternehmen betreffen, sind unter der Position **Wertpapiere des Anlagevermögens** auszuweisen. Hierzu zählen z. B. festverzinsliche Wertpapiere (z. B. Obligationen, Pfandbriefe, Bundesanleihen, Schatzbriefe, Rentenpapiere, Investmentfonds). Unter sonstige Einlagen verbucht die Gemeinde Sipplingen Ihre Geldanlagen. Diese haben sich von 1.050.000 EUR 01.01.2018 auf 200.000 EUR geändert.

<b>1.3.6. Öffentlich-rechtliche Forderungen,</b>			
<b>Forderungen aus Transferleistungen</b>	<b>31.12.2018</b>	<b>EUR</b>	<b>387.330,14</b>

**Öffentlich-rechtliche Forderungen** entstehen aus der Festsetzung von Gebühren (Verwaltungs- und Benutzungsgebühren), Beiträgen, Steuern, Verwarnungs- und Bußgeldern per Bescheid (Verwaltungsakt).

Die **Forderungen aus Transferleistungen** umfassen Forderungen für allgemeine Zuwendungen, Zuwendungen für laufende und investive Zwecke sowie für Transfers. Transferleistungen liegen vor, wenn aufgrund rechtlicher Regelungen im sozialen Bereich Zahlungen mit einer bestimmten sachlichen oder personenbezogenen Zweckbestimmung geleistet werden, die der Zahler festzusetzen hat. Soweit es sich nicht um Zuwendungen handelt, stehen den Transferzahlungen keine konkreten Gegenleistungen gegenüber.

Die Forderungen sind zum Nominalbetrag oder mit dem am Bilanzstichtag niedrigeren beizulegenden Wert angesetzt. Sie sind in den Offenen Posten Listen nachgewiesen.

Bei etwaigen Wertberichtigungen handelt es sich um die vorgenommenen Einzelwertberichtigungen. Einzelwertberichtigungen wurden unter Berücksichtigung der zwischenzeitlich bekannten Tatsachen vorgenommen. Hierzu wurde im Rahmen der Erstellung des Jahresabschlusses eine Abfrage über die zum Bilanzstichtag bestehenden offenen Forderungen gemacht. Diejenigen Forderungen, die zum 31. Dezember 2018 bestanden und zu diesem Zeitpunkt seit 2017 fällig waren, wurden zu 100% im Wert berichtet. Unter der Position übrige öffentliche-rechtliche Forderungen werden die Überzahlungen des Abwasserzweckverbandes Stockach dargestellt. Pauschalwertberichtigung wurde erstmal nach Empfehlung der Kommunalaufsicht mit 2 % vorgenommen.

Die Position **Öffentlich-rechtliche Forderungen, Forderungen aus Transferleistungen** setzt sich wie folgt zusammen:

	<b>01.01.2018</b>	<b>31.12.2018</b>
	<b>- EUR -</b>	<b>- EUR -</b>
öffentlich-rechtliche Forderungen aus Dienstleistungen	128.470,81	296.968,60
Steuerforderungen	27.672,41	51.913,88
Forderungen aus Transferleistungen	3.796,69	38.339,74
übrige öffentlich-rechtliche Forderungen (u.a. Überzahlung Abwasserzweckverband Stockach)	53.667,00	107,92
	<b>213.606,91</b>	<b>387.330,14</b>

-43.284,05 EUR sind u.a. nicht zugeordnete Finanzamt Zahlung aus 2017 und Vorjahren. 40.430,10 EUR betreffen Überzahlungen des Abwasserzweckverband Stockach Betriebskostenumlage und mit 4.304,14 EUR Überzahlung Abwasserzweckverband AFA Umlage aus Vorjahren.

### **1.3.7. Privatrechtliche Forderungen** **31.12.2018** **EUR** **613.627,22**

Privatrechtliche Forderungen basieren auf einem privatrechtlichen Schuldverhältnis. Sie setzen sich insbesondere zusammen aus noch nicht vereinnahmten Konzessionsabgaben, Mieten, Pachten und Forderungen aus Schadensfällen. Auch hierbei handelt es sich i. d. R. um kurzfristig fällige Beträge, wie sie sich bspw. aus der Gewährung von Zahlungsfristen auf Dienstleistungen der Kommune ergeben können.

Die Forderungen sind zum Nominalbetrag oder mit dem am Bilanzstichtag niedrigeren beizulegenden Wert angesetzt. Sie sind in den Offenen Posten Listen nachgewiesen.

Bei etwaigen Wertberichtigungen handelt es sich um die vorgenommenen Einzelwertberichtigungen. Einzelwertberichtigungen wurden unter Berücksichtigung der zwischenzeitlich bekannten Tatsachen vorgenommen. Hierzu wurde im Rahmen der Erstellung des Jahresabschlusses eine Abfrage über die zum Bilanzstichtag bestehenden offenen Forderungen gemacht. Diejenigen Forderungen, die zum 31. Dezember 2018 bestanden und zu diesem Zeitpunkt seit 2017 fällig waren, wurden zu 100% im Wert berichtigt. Pauschalwertberichtigung wurde erstmal nach Empfehlung der Kommunalaufsicht mit 2 % vorgenommen.

Die Position **Privatrechtliche Forderungen** setzt sich wie folgt zusammen:

	<b>01.01.2018</b>	<b>31.12.2018</b>
	<b>- EUR -</b>	<b>- EUR -</b>
Privatrechtliche Forderungen aus Lieferung und Leistung	20.240,38	128.962,52
Vorsteuer	2.367,64	-10.865,92
übrige privatrechtliche Forderungen (inkl. Forderung gegenüber EigB Gemeindewerke von über 496.114,93 EUR)	405.161,92	495.530,62
	<b>427.769,94</b>	<b>613.627,22</b>

<b>1.3.8. Liquide Mittel</b>	<b>31.12.2018</b>	<b>EUR</b>	<b>873.569,69</b>
------------------------------	-------------------	------------	-------------------

Zu den **liquiden Mitteln** zählen alle Mittel, die als Bar- oder Buchgeld kurzfristig zur Disposition stehen. Hierzu gehören Schecks, der Kassenbestand sowie Guthaben auf Bankkonten.

Guthaben auf Bankkonten sind Einlagen (in Landes- oder in Fremdwährung) bei Banken, deren sofortige Umwandlung in Bargeld verlangt werden kann oder die durch Scheck, Überweisung, Lastschrift oder ähnliche Verfügungen übertragbar sind, und zwar beides ohne nennenswerte Beschränkung oder Gebühr.

Der Kassenbestand sind die im Besitz von Kommunen befindlichen Noten und Münzen, die üblicherweise als Zahlungsmittel verwendet werden. Zu den Kassenbeständen zählen u.a. auch die Handvorschüsse.

Die Position **Liquide Mittel** setzt sich wie folgt zusammen:

	<b>01.01.2018</b>	<b>31.12.2018</b>
	<b>- EUR -</b>	<b>- EUR -</b>
Bankbestände (Girokonten)	216.821,18	867.087,37
Handvorschüsse	1.325,00	1.325,00
Kassenbestand (Bargeld)	4.658,08	5.157,32
	<b>222.804,26</b>	<b>873.569,69</b>

<b>2. Abgrenzungsposten</b>	<b>31.12.2018</b>	<b>EUR</b>	<b>11.093,85</b>
-----------------------------	-------------------	------------	------------------

In der Position **Abgrenzungsposten** werden die aktiven Rechnungsabgrenzungsposten sowie die Sonderposten für geleistete Investitionszuschüsse ausgewiesen.

Die Position **Abgrenzungsposten** setzt sich wie folgt zusammen:

	<b>01.01.2018</b>	<b>31.12.2018</b>
	<b>- EUR -</b>	<b>- EUR -</b>
Aktive Rechnungsabgrenzungsposten	15.429,02	11.093,85
Sonderposten für geleistete Investitionszuschüsse	0,00	0,00
	<b>15.429,02</b>	<b>11.093,85</b>

<b>2.1. Aktive Rechnungsabgrenzungsposten</b>	<b>31.12.2018</b>	<b>EUR</b>	<b>11.093,85</b>
---	-------------------	------------	------------------

Als **Aktive Rechnungsabgrenzungsposten (ARAP)** sind auf der Aktivseite Auszahlungen vor dem Abschlussstichtag auszuweisen, soweit sie Aufwand für eine bestimmte Zeit nach diesem Tag darstellen. Beispiele hierfür sind:

- Damnum/Disagio, Zölle und Verbrauchsteuern auf Vorräte,
- Umsatzsteuer auf empfangene Anzahlungen,
- im Dezember ausgezahlte Beamtengehälter für Januar des nächsten Jahres sowie
- Versicherungs- und Mietvorauszahlungen.

Die Personalkosten Schnittstelle (DVV -Personal) bucht den Aufwand der Beamtengehälter im neuen Jahr

periodengerecht am 31.12.2018 ein. Als Gegenkonto wurde die Verbindlichkeit verbucht. Ein ARAP in 2018 ausbezahlten Beamtengehälter ist zu bilden.

	<b>31.12.2018</b>
	<b><u>- EUR -</u></b>
Beamtengehälter	11.093,85
	<b>11.093,85</b>

**2.2. Sonderposten für geleistete**

<b>Investitionszuschüsse</b>	<b>31.12.2018</b>	<b>EUR</b>	<b>0,00</b>
------------------------------	-------------------	------------	-------------

**Geleistete Investitionszuschüsse** sollen gemäß § 40 Abs. 4 Satz 1 als Sonderposten in der Bilanz ausgewiesen und entsprechend dem Zuwendungsverhältnis aufgelöst werden. Die geleisteten Investitionszuschüsse an die Zweckverbände werden unter der Position Beteiligungen dargestellt. Der Kirchturmunterhalt ist im Aufwand enthalten rd. 600.000 EUR. Die Position Sonderposten für geleistete Investitionszuschüsse stellt sich in der Gemeinde Sipplingen wie folgt dar:

	<b>31.12.2018</b>
	<b><u>- EUR -</u></b>
Sonderposten für geleistete Investitionszuschüsse	<b>0,00</b>

## Passivseite

Das Vorsichtsprinzip wurde konsequent beachtet.

<b>1. Eigenkapital</b>	<b>31.12.2018</b>	<b>EUR</b>	<b>11.014.950,70</b>
------------------------	-------------------	------------	----------------------

Diese Position stellt das **Eigenkapital** der Gemeinde Sipplingen dar.

Die Position **Eigenkapital** setzt sich wie folgt zusammen:

	<b>01.01.2018</b>	<b>31.12.2018</b>
	<b><u>- EUR -</u></b>	<b><u>- EUR -</u></b>
Basiskapital	10.928.371,63	10.950.625,32
Rücklagen	172.306,76	173.110,28
Fehlbeträge des ordentlichen Ergebnisses	0,00	0,00
	<b>11.100.678,39</b>	<b>11.014.950,70</b>

<b>1.1. Basiskapital</b>	<b>31.12.2018</b>	<b>EUR</b>	<b>10.950.625,32</b>
--------------------------	-------------------	------------	----------------------

Das **Basiskapital** ergibt sich gem. § 61 Nr.6 GemHVO erstmals in der Eröffnungsbilanz als Restgröße aus der Differenz aller Aktiva und der auf der Passivseite gesondert zu zeigenden Sonderposten aus Zuweisungen und Zuschüssen, Rückstellungen, Verbindlichkeiten, Rechnungsabgrenzungsposten und Rücklagen.

Nachdem die Eröffnungsbilanz erstellt wurde, ist dieses Konto bis auf die beiden Ausnahmefälle für Korrekturen in Folgejahren und Verrechnung von Vorjahresverlusten grundsätzlich nicht mehr zu bebuchen.

Die Position **Basiskapital** setzt sich wie folgt zusammen:

	<b>01.01.2018</b>	<b>31.12.2018</b>
	<b><u>- EUR -</u></b>	<b><u>- EUR -</u></b>
Basiskapital	10.928.371,63	10.950.625,32
	<b>10.928.371,63</b>	<b>10.950.625,32</b>

Wurden bei der Erstellung der Eröffnungsbilanz Vermögensgegenstände, Sonderposten oder Schulden nicht aufgenommen bzw. mit einem zu niedrigen/ zu hohen Wert angesetzt, so ist im ältesten noch nicht festgestellten Jahresabschluss der unterlassene Ansatz nachzuholen bzw. der Wertansatz zu berichtigen, wenn es sich um einen wesentlichen Betrag handelt. Der Gewinn und Verlust, der sich aus den Berichtigungen ergibt, wird mit dem Basiskapital verrechnet. Durch Korrektur der Eröffnungsbilanz wurden unter anderem 52.035,18 EUR Wald Aufwuchs und Grund und Boden sowie Nachbewertung vorgenommen. Der AZV \*Überlingen wurde mit 27.799,14 EUR zu hoch bewertet, ebenso die Beteiligung am Zweckverband 4 IT war 5.485,73 EUR zu niedrig in den Büchern. Dies wurde korrigiert. Die Instandhaltungs-Rückstellung Kirchturmsanierung in Höhe von 100.000 EUR wurde aufgelöst

<b>1.2. Rücklagen</b>	<b>31.12.2018</b>	<b>EUR</b>	<b>0,00</b>
-----------------------	-------------------	------------	-------------

Das Jahresergebnis ist als **Rücklage** oder als Jahresfehlbetrag, abhängig von seiner Entstehung, als ordentliches Ergebnis oder als Sonderergebnis auf getrennten Konten auszuweisen. Die unterschiedlichen Tatbestände sind je

Rechnungsperiode transparent zu machen.

<b>1.2.1. Rücklagen aus Überschüssen des ordentlichen Ergebnisses</b>	<b>31.12.2018</b>	<b>EUR</b>	<b>0,00</b>
---	-------------------	------------	-------------

Der **ordentliche Jahresüberschuss** wird ausgewiesen, sofern dieser nicht zur Deckung von Fehlbeträgen aus den Vorjahren verwendet wird. Diese Position wird dann ggf. im Zuge künftiger Jahresabschlüsse bebucht, sofern Überschüsse erwirtschaftet werden können.

<b>1.2.2. Rücklagen aus Überschüssen des Sonderergebnisses</b>	<b>31.12.2018</b>	<b>EUR</b>	<b>0,00</b>
--	-------------------	------------	-------------

Sofern ein negatives Sonderergebnis erzielt wird, kann dieses gem. § 25 Abs. 4 GemHVO mit dem Basiskapital verrechnet werden, ansonsten wird der **Überschuss des Sonderergebnisses** ausgewiesen. Diese Position wird dann ggf. im Zuge künftiger Jahresabschlüsse bebucht, sofern Überschüsse erwirtschaftet werden können.

<b>1.2.3. Zweckgebundene Rücklagen</b>	<b>31.12.2018</b>	<b>EUR</b>	<b>173.110,28</b>
--	-------------------	------------	-------------------

Die **zweckgebundenen Rücklagen** dienen besonderen Zwecken und werden nicht zur internen Mittelbindung verwendet. Hier wird die Nachlassverwaltung Seiberle geführt und fortgeschrieben. Der Nachlass ist zweckgebunden.

Dem Nachlass Seiberle wurden 803,52 EUR zugeführt und das Produkt 3180 nullgestellt.

Zweckgebundene Rücklagen 31.12.2017	-172.306,76
Zuführung Rücklage Nachlass Seiberle	-803,52

Der Stand der Rücklage beträgt 173.110,28 EUR zum 31.12.2018

<b>1.3. Fehlbeträge des ordentlichen Ergebnisses</b>	<b>31.12.2018</b>	<b>EUR</b>	<b>-108.784,90</b>
--	-------------------	------------	--------------------

Die Position **Fehlbeträge** umfasst alle zulässigen Festlegungen für laufende oder frühere Rechnungsperioden. Dazu gehören Ergebnisvorträge, Ausgleich von Fehlbeträgen aus Vorjahren.

Das Jahresergebnis ist als Jahresüberschuss oder Jahresfehlbetrag, abhängig von seiner Entstehung, als ordentliches Ergebnis oder Sonderergebnis auf getrennten Konten auszuweisen. Die unterschiedlichen Tatbestände sind je Rechnungsperiode transparent zu machen. Der Fehlbetrag in Höhe von **108.784,90 EUR** ist hier auszuweisen.

<b>1.3.1. Fehlbeträge aus Vorjahren</b>	<b>31.12.2018</b>	<b>EUR</b>	<b>0,00</b>
---	-------------------	------------	-------------

Ausweis von **Fehlbeträgen aus Vorjahren**, deren Ausgleich im Rahmen des Jahresabschlusses nicht möglich war.

<b>1.3.2. Jahresfehlbetrag</b>	<b>31.12.2018</b>	<b>EUR</b>	<b>-108.784,90</b>
--------------------------------	-------------------	------------	--------------------

Der **Jahresfehlbetrag** entsteht sofern in der Ergebnisrechnung die ordentlichen und außerordentlichen Aufwendungen die ordentlichen und außerordentlichen Erträge übersteigen und keine Deckung durch die Ergebnisrücklagen aus Vorjahren möglich ist.

<b>2. Sonderposten</b>	<b>31.12.2018</b>	<b>EUR</b>	<b>3.356.204,06</b>
------------------------	-------------------	------------	---------------------

Investitionszuweisungen, Investitionszuschüsse und Investitionsbeiträge, die die Gemeinde erhalten hat, werden in der Bilanz als **Sonderposten** passiviert. Der Förderbetrag wird dabei getrennt von den eigentlichen Anschaffungs- und Herstellungskosten ausgewiesen und ertragswirksam aufgelöst.

Als Sonderposten werden Zuweisungen, Zuschüsse und Beiträge passiviert, welche die Gemeinde zur Finanzierung von Investitionen erhalten hat. Soweit möglich, wurden die erhaltenen Investitionszuschüsse und -zuweisungen und Investitionsbeiträge den einzelnen Vermögensgegenständen zugeordnet und über deren Nutzungsdauer aufgelöst. Die Sonderposten für Investitionszuweisungen und -beiträge sind als Gegenposten zu den ungekürzt angesetzten Anschaffungs- und Herstellungskosten der Sachanlagen passiviert, sie werden korrespondierend zu den Abschreibungen auf die bezuschussten Vermögensgegenstände aufgelöst.

Die Position **Sonderposten** setzt sich wie folgt zusammen:

	<b>01.01.2018</b>	<b>31.12.2018</b>
	<b>- EUR -</b>	<b>- EUR -</b>
Investitionszuweisungen	1.148.230,85	1.086.746,42
Investitionsbeiträge	2.347.620,67	2.145.125,88
Sonstiges	125.220,24	124.331,76
	<b>3.621.071,76</b>	<b>3.356.204,06</b>

<b>2.1. Sonderposten für Investitionszuweisungen</b>	<b>31.12.2018</b>	<b>EUR</b>	<b>1.086.746,42</b>
--	-------------------	------------	---------------------

Unter der Bilanzposition **Sonderposten für Investitionszuweisungen** erfolgt der Ausweis der Finanzierung kommunalen Vermögens mittels Zuwendungen durch Dritte, die im Zeitablauf erfolgswirksam vereinnahmt werden. Es handelt sich um Zuwendungen, Zuschüsse und erhaltene Beiträge, die durch entsprechende ertragswirksame Auflösung von Sonderposten im Zeitablauf korrespondierend zur Abschreibung des damit finanzierten Vermögens vorgenommen werden.

Die Position **Sonderposten für Investitionszuweisungen** setzt sich wie folgt zusammen:

	<b>01.01.2018</b>	<b>31.12.2018</b>
	<b>- EUR -</b>	<b>- EUR -</b>
Sonderposten Land	818.559,47	769.803,07
Sonderposten Gemeinde	151.978,38	147.372,97
Sonderposten Zweckverband Abwasser	164.376,00	156.716,87
Sonderposten übriger Bereich	13.317,00	12.853,51
	<b>1.148.230,85</b>	<b>1.086.746,42</b>



<b>2.2. Sonderposten für Investitionsbeiträge</b>	<b>31.12.2018</b>	<b>EUR</b>	<b>2.145.125,88</b>
---	-------------------	------------	---------------------

Unter der Position **Sonderposten für Investitionsbeiträge** erfolgt der Ausweis der Finanzierung kommunalen Vermögens mittels Beiträgen durch Dritte, die grundsätzlich erfolgswirksam vereinnahmt werden (durch entsprechende Auflösung von Sonderposten korrespondierend zur Abschreibung des damit finanzierten Vermögens). Hier handelt es sich hauptsächlich um Kanal- und Klärbeiträge, Erschließungsbeiträge im Bereich Straßen und Umlagezahlungen im Hafen für die Westhafenerweiterung sowie die Osthafensanierung.

Die Position **Sonderposten für Investitionsbeiträge** setzt sich wie folgt zusammen:

	<b>01.01.2018</b>	<b>31.12.2018</b>
	<u>- EUR -</u>	<u>- EUR -</u>
Sonderposten aus Beiträgen und ähnlichen Entgelten	2.347.620,67	2.145.125,88
	<b>2.347.620,67</b>	<b>2.145.125,88</b>

<b>2.3. Sonderposten für Sonstiges</b>	<b>31.12.2018</b>	<b>EUR</b>	<b>124.331,76</b>
--	-------------------	------------	-------------------

Die Position **Sonderposten für Sonstiges** beinhaltet sämtliche Sonderposten im Zusammenhang mit unentgeltlichem Erwerb einschließlich Geldspenden mit investivem Verwendungszweck. Es handelt sich um zwei Waldgrundstücke sowie drei Flurstücke aus dem Nachlass Seiberle.

<b>3. Rückstellungen</b>	<b>31.12.2018</b>	<b>EUR</b>	<b>2.847.358,36</b>
--------------------------	-------------------	------------	---------------------

**Rückstellungen** sind gemäß § 90 GemO i. V. m. § 41 GemHVO für ungewisse Verbindlichkeiten, die dem Grunde und/oder der Höhe nach unsicher, aber rechtlich wirksam entstanden oder wirtschaftlich verursacht sind und eine wirtschaftliche Belastung darstellen, zu bilden. Sie sind dem Fremdkapital zuzuordnen und dienen der periodengerechten Erfolgsermittlung. Die Auszahlungen hierfür erfolgen erst in einer späteren Abrechnungsperiode. Eine genau bestimmbare Schuld ist als Verbindlichkeit auszuweisen.

Rückstellungen sind nur in Höhe des Erfüllungsbetrages anzusetzen, der nach vernünftiger Beurteilung auf Grundlage einer sachgerechten und nachvollziehbaren Schätzung notwendig und mit dessen Inanspruchnahme zu rechnen ist. Langfristige Rückstellungen sind in der Regel abzuzinsen. Sie dürfen nur aufgelöst werden, soweit der Grund für ihre Bildung entfallen ist.

Rückstellungen haben die Aufgabe, die am Bilanzstichtag bestehenden Zahlungsverpflichtungen vollständig zu erfassen.

Aus Vereinfachungsgründen werden laut Bilanzierungsleitfaden die kurz- und mittelfristigen Rückstellungen (Rückstellungen mit einer voraussichtlichen Laufzeit innerhalb von 5 Jahren) nicht abgezinst. Ebenso wird bei der Bewertung dieser Rückstellungen auf die Einbeziehung eventueller Preis- und Kostensteigerungen verzichtet.

Die Position **Rückstellungen** setzt sich wie folgt zusammen:

**31.12.2018**

	<u>- EUR -</u>
Lohn- und Gehaltsrückstellungen	39.433,66
Unterhaltsvorschussrückstellungen	0,00
Stilllegungs- und Nachsorgerückstellungen für AbfalldPONien	0,00
Gebührenüberschussrückstellungen	0,00
Altlastensanierungsrückstellungen	0,00
Rückstellungen Bürgschaften usw.	0,00
Sonstige Rückstellungen	2.807.924,70
	<b>2.847.358,36</b>

<b>3.1. Lohn- und Gehaltsrückstellungen</b>	<b>31.12.2018</b>	<b>EUR</b>	<b>39.433,36</b>
---	-------------------	------------	------------------

Diese Position beinhaltet die künftigen **Lohn- und Gehaltszahlungen** für die Zeit nach der Freistellung von der Arbeit im Rahmen der Altersteilzeit. **Rückstellungen** wurden gebildet für Beschäftigungsverhältnisse im sog. Blockmodell. Dabei erfolgte die Aufteilung in eine Beschäftigungs- und eine Freistellungsphase. Mit Beginn der Beschäftigungsphase werden der Rückstellung zeitanteilig gleiche Raten bis zum Beginn der Freizeitphase zugeführt. Die Raten umfassen sowohl das (nicht ausbezahlte) Entgelt als auch die Aufstockungsbeträge.

Die Position **Lohn- und Gehaltszahlungen** setzt sich wie folgt zusammen:

	<b>31.12.2018</b>
	<u>- EUR -</u>
für nicht genommenen Urlaub	0,00
für geleistete Überstunden	0,00
für Altersteilzeit (Sabbatjahr)	39.433,36
	<b>39.433,36</b>

<b>3.2. Unterhaltsvorschussrückstellungen</b>	<b>31.12.2018</b>	<b>EUR</b>	<b>0,00</b>
---	-------------------	------------	-------------

Im Rahmen der **Unterhaltsvorschüsse** müssen **Rückstellungen** in Höhe von zwei Dritteln des Forderungsbestandes gebildet werden. Im Falle einer Begleichung der Forderungen durch den Unterhaltspflichtigen ist genau jener Anteil an das Land Baden-Württemberg abzuführen.

<b>3.3. Stilllegungs- und Nachsorgerückstellungen</b>			
<b>für AbfalldPONien</b>	<b>31.12.2018</b>	<b>EUR</b>	<b>0,00</b>

Sofern die Kommune Betreiberin einer Deponie ist, so ist sie verpflichtet für **Stilllegung und Nachsorge von AbfalldPONien** zu aufzukommen. Dies resultierend sind jährlich Zuführungen zur **Rückstellung** zu buchen.

<b>3.4. Gebührenüberschussrückstellungen</b>	<b>31.12.2018</b>	<b>EUR</b>	<b>0,00</b>
--	-------------------	------------	-------------

Am Ende des Gebührenbemessungszeitraums entstehende Kostenüberdeckungen sind in den

Gebührenkalkulationen der folgenden fünf Jahre zwingend gebührenmindernd zu berücksichtigen. Die Kostenüberdeckung hat damit den Charakter einer Verbindlichkeit gegenüber dem Gebührenzahler und ist daher bilanziell zu berücksichtigen.

Die Position **Gebührenüberschussrückstellungen** setzt sich wie folgt zusammen:

	<b>31.12.2018</b>
	<u><b>- EUR -</b></u>
aus Verwaltungsgebühren	0,00
aus Benutzungsgebühren; Abwassergebühren	0,00
	<b>0,00</b>

Die Kalkulation Abwasser wird derzeit erstellt und das Gebührenergebnis 2018 und 2019 ermittelt.

Die Kostenunterdeckung aus Vorjahren im Abwasserbereich von 61.515 EUR sind lt. GR-Beschluss vom 16.05.2018 einzubringen sowie Kostenunterdeckung Niederschlagwasser von 7.283 EUR. Wenn zum Zeitpunkt des Jahresabschlusses bereits ein Beschluss des Gemeinderats vorliegt, wonach Unterdeckungen mit Überdeckungen aus Vorjahren verrechnet werden sollen, so vermindert sich die zu bildende Rückstellung entsprechend.

<b>3.5. Altlastensanierungsrückstellungen</b>	<b>31.12.2018</b>	<b>EUR</b>	<b>0,00</b>
---	-------------------	------------	-------------

Ist die Kommune zur **Sanierung von Altlasten** verpflichtet, so hat sie dafür **Rückstellungen** zu bilden. Voraussetzung ist, dass die Altlast zum Bilanzstichtag vorliegt und der Kommune bekannt ist. Unter Altlasten versteht man hierbei eine gefahrenträchtige Verunreinigung des Bodens oder des Grundwassers (Kontamination). Die Rückstellung ist in Höhe des Erfüllungsbetrages zu bilden. Echte Altlasten i.S. von § 2 Abs. 5 BBodSchG sind in Sipplingen bisher nicht bekannt, die saniert werden müssen. Anders sieht es aber bei Straßen aus, die teerhaltige Bestandteile aufweisen. Hier fallen mitunter erhebliche Kosten für die Abfallentsorgung an, obwohl es sich streng genommen nicht um Altlasten i.S. des § 2 Abs. 5 BBodSchG handelt. Allerdings sind diese Kosten auch erst erkennbar, wenn entsprechende Untersuchungen durchgeführt wurden.

Die Position **Altlastensanierungsrückstellungen** setzt sich wie folgt zusammen:

	<b>31.12.2018</b>
	<u><b>- EUR -</b></u>
Altlastensanierungsrückstellungen	<b>0,00</b>

<b>3.6. Rückstellungen für drohende Verpflichtungen aus Bürgschaften u.a</b>	<b>31.12.2018</b>	<b>EUR</b>	<b>0,00</b>
--	-------------------	------------	-------------

**Rückstellungen für Bürgschaften und Gewährleistungen** werden nicht allein durch deren Aufnahme begründet. Erst eine drohende Inanspruchnahme führt zur Bildung der Rückstellungen. Bei Bürgschaften wird gem. GPA-Geschäftsbericht 2006 lediglich die künftig zu erwartende Inanspruchnahme und nicht die Höhe der

übernommenen Bürgschaft passiviert.

Die Ausfallhaftung im Rahmen der Landeskreditbank der Wohnraumförderung beläuft sich auf 252.968,25 EUR. Mit einem Ausfall ist bis dato nicht zu rechnen.

<b>3.7. Sonstige Rückstellungen</b>	<b>31.12.2018</b>	<b>EUR</b>	<b>2.807.924,70</b>
-------------------------------------	-------------------	------------	---------------------

Gemäß § 41 Abs. 2 können **weitere Rückstellungen** gebildet werden. Für die Ansammlung der Rückstellungen für Pensions- und Beihilfeverpflichtungen bleibt § 27 Abs. 5 des Gesetzes über den Kommunalen Versorgungsverband Baden-Württemberg (GKV) unberührt. An dieser Stelle wird auf die Ergänzenden Angaben nach § 53 Nr. 4 GemHVO verwiesen.

Die Position sonstigen Rückstellungen setzt sich aus Rückstellung für die Finanzausgleichsumlage und Kreisumlage aus den Jahren 2016 und 2017, auszahlungswirksam 2018 und 2019 von insgesamt 2.574.990,70 zusammen. Außerdem ist es möglich (S.160 Bilanzierungsleitfaden) eine Rückstellung für unterlassene Instandhaltung zu bilden. kommt grundsätzlich dann in Betracht, wenn im betreffenden Haushaltsjahr notwendige Instandsetzungs-, Wartungs- oder Inspektionsarbeiten nicht durchgeführt werden konnte. Die Bildung einer Instandhaltungsrückstellung ist in Anlehnung an § 21 Abs. 2 GemHVO weiterhin nur dann zulässig, wenn die Maßnahme innerhalb der dem Jahr der Bildung nachfolgenden zwei Haushaltsjahre nachgeholt wird. Ebenso muss es sich bei der Instandhaltung um Aufwand (Ergebnishaushalt) handeln, da für unterlassene, investive Maßnahmen die Bildung einer Rückstellung nicht zulässig ist. Es waren 100.000 EUR für die Kirchturmsanierung gebildet, die in 2018 bereits umgesetzt wurde. Da der Kirchturm nicht im Eigentum der Gemeinde ist, ist die Rückstellung lt. Kommunalprüfung nicht korrekt und wurde gegen das Basiskapital aufgelöst.

Die Position **Sonstige Rückstellungen** setzt sich wie folgt zusammen:

	<b>01.01.2018</b>	<b>31.12.2018</b>
	<b>- EUR -</b>	<b>- EUR -</b>
Finanzausgleichsgesetz (FAG) und Kreisumlage	2.574.990,70	2.807.924,70
Instandhaltungsrückstellung (Kirchturm)	100.000,00	0
	<b>2.674.990,70</b>	<b>2.807.924,70</b>

<b>4. Verbindlichkeiten</b>	<b>31.12.2018</b>	<b>EUR</b>	<b>1.445.415,19</b>
-----------------------------	-------------------	------------	---------------------

**Verbindlichkeiten** sind Verpflichtungen gegenüber Dritten, die dem Grunde und der Höhe nach sicher sind. Eine Verbindlichkeit ist der Anspruch eines Dritten gegen die Gemeinde aus einem Schuldverhältnis. Das Schuldverhältnis kann aufgrund öffentlich-rechtlicher oder privatrechtlicher Grundlage bestehen. Eine Verbindlichkeit erlischt i. d. R. durch Zahlung.

Verbindlichkeiten werden mit dem Erfüllungsbetrag angesetzt.

Die Position **Verbindlichkeiten** setzt sich wie folgt zusammen:

	<b>31.12.2018</b>
	<b>- EUR -</b>
Anleihen	0,00
Verbindlichkeiten aus Kreditaufnahmen	273.253,77
Verbindlichkeiten, die Kreditaufnahmen wirtschaftlich gleichkommen	0,00
Verbindlichkeiten aus Lieferung und Leistung	509.758,05
Verbindlichkeiten aus Transferleistungen	-8.853,72
Sonstige Verbindlichkeiten	671.257,09
	<b>1.445.415,19</b>

<b>4.1. Anleihen</b>	<b>31.12.2018</b>	<b>EUR 0,00</b>
----------------------	-------------------	-----------------

**Anleihen** stellen in der Regel langfristige Darlehen dar, bei der die Kommune als Schuldner gilt und hierfür entsprechende Wertpapiere ausgibt die am öffentlichen Kapitalmarkt gehandelt werden.

<b>4.2. Verbindlichkeiten aus Kreditaufnahmen</b>	<b>31.12.2018</b>	<b>EUR 273.253,77</b>
---	-------------------	-----------------------

Verbindlichkeiten aus Kreditaufnahmen bezeichnen die der Kommune von einem Dritten zur Verfügung gestellten Geldbeträge mit der Verpflichtung, das aufgenommene Kapital i. d. R. mit Zinsen zurückzuzahlen. Die Restschulden sind durch Saldenbestätigungen und Darlehensauszüge belegt.

Die Position **Verbindlichkeiten aus Kreditaufnahmen** setzt sich wie folgt zusammen:

	<b>01.01.2018</b>	<b>31.12.2018</b>
	<b>- EUR -</b>	<b>- EUR -</b>
Kredite an Kreditinstituten	328.709,45	273.253,77
	<b>328.709,45</b>	<b>273.253,77</b>

Nachfolgende Kreditübersicht:

Darlehensgeber	Nummer	Ursprüngliche Höhe €	Höhe am 01.01.2018	Tilgungs-betrag €	Gesamt-betrag €	Höhe zum 31.12.2018
Sparkasse Bodensee	602 0300 668	263.315,32	73.118,25	13.774,90	14.614,00	59.343,35
DG Hyp/Voba Üb	3019820499	87.737,67	23.011,35	6.074,67	7.141,86	16.936,68
LB-BW	606 060 405	300.000,00	102.494,00	19.002,98	23.669,70	83.491,02
Sparkasse Bodensee	6003 210 876	51.000,00	30.623,25	2.542,74	3.952,50	28.080,51
Landeskreditbank Baden-Württemberg	9100240759	51.000,00	31.500,00	3.000,00	4.306,88	28.500,00
LB-BW	610 448 064	149.254,50	67.962,60	11.060,39	14.036,04	56.902,21
Kreditaufnahme					0,00	0,00
		902.307,49	328.709,45	55.455,68	67.720,98	273.253,77
<b>Gesamtübersicht</b>		902.307,49	328.709,45	55.455,68	67.720,98	273.253,77

Schulden je Einwohner zum 31.12.2018:  
2.100 Einwohner (30.06.2018)

130,76 EUR

#### **4.3. Verbindlichkeiten, die Kreditaufnahmen**

**gleichkommen**

**31.12.2018**

**EUR 0,00**

- Hypotheken-, Grund- und Rentenschulden
- Restkaufgelder
- Leasingverträge
- sonstige Kreditaufnahmen gleichkommende Geschäfte

Die Position **Verbindlichkeiten, die Kreditaufnahmen gleichkommen** sind in Sipplingen nicht vorhanden und setzt sich wie folgt zusammen:

#### **4.4. Verbindlichkeiten aus Lieferungen und**

**Leistungen**

**31.12.2018**

**495.643,41**

Als **Verbindlichkeiten aus Lieferungen und Leistungen** sind sämtliche Verpflichtungen auszuweisen, bei denen die Gemeinde Leistungsempfänger ist, wenn der Vertragspartner seinen Teil der Leistung bereits erbracht hat und die eigene Zahlung noch aussteht.

Hierzu zählen die Verpflichtungen aus gegenseitigen Verträgen, die von der Gegenseite erfüllt sind, aber von der bilanzierenden Kommune noch nicht bezahlt sind. Dies ist beispielsweise dann der Fall, wenn die Kommune ein Zahlungsziel ausschöpft.

Als vertragliche Vereinbarungen kommen insbesondere Kauf- und Werkverträge sowie Dienstleistungsverträge in Betracht.

Forderungen an Dienstleister oder Lieferanten dürfen auf Grund des Saldierungsverbots nicht mit Verbindlichkeiten aus Lieferungen und Leistungen verrechnet werden. Die Gemeinde setzt den ausstehenden Rechnungsbetrag einschließlich Umsatzsteuer als Verbindlichkeit an. Es gilt also das Bruttoprinzip.

Im Ausweis sind auch Sachverhalte enthalten, bei denen die Leistung zum Bilanzstichtag erbracht war, die Rechnung aber noch nicht vorlag, beispielsweise die Abrechnung der EBC und der Grünpflege.

Die Position **Verbindlichkeiten aus Lieferungen und Leistungen** setzt sich wie folgt zusammen:

	<b>31.12.2018</b>
	<b>- EUR -</b>
Verbindlichkeiten aus Lieferungen und Leistungen	495.643,41
	<b>495.643,41</b>

<b>4.5. Verbindlichkeiten aus Transferleistungen</b>	<b>31.12.2018</b>	<b>EUR</b>	<b>5.260,92</b>
--	-------------------	------------	-----------------

**Verbindlichkeiten aus Transferleistungen** ergeben sich meist im Sozialbereich und resultieren aus einer Übertragung von im Regelfall finanziellen Mitteln von der Kommune an den öffentlichen und privaten Bereich, denen keine Gegenleistung gegenübersteht. Die ggf. mit der Transferleistung (z. B. Spenden, Investitionszuschüsse, Umlagen) verbundene Zweckbindung ist keine Gegenleistung. Konkret handelt es sich z. B. um noch nicht ausbezahlte Ansprüche Dritter aus

- Umlagen,
- Investitionszuschüssen,
- Spendenzusagen,
- Leistungsbescheiden sowie
- Rückzahlungsverpflichtungen für erhaltene Zuwendungen (Zahlungsaufforderung).

Die Position **Verbindlichkeiten aus Transferleistungen** setzt sich wie folgt zusammen:

	<b>31.12.2018</b>
	<b><u>- EUR -</u></b>
Verbindlichkeiten aus Transferleistungen	5.260,92
	<b>5.260,92</b>

<b>4.6. Sonstige Verbindlichkeiten</b>	<b>31.12.2018</b>	<b>EUR</b>	<b>671.257,09</b>
--	-------------------	------------	-------------------

Die **sonstigen Verbindlichkeiten** erfassen alle Schulden, die keiner anderen Verbindlichkeitsposition in der Bilanz zugeordnet werden können. Es handelt sich hier um beispielsweise um Konzessionseinnahmen mit rd. 440.000 EUR, die im bestimmten Zeitraum zurückgefordert werden können.

Die Position **Sonstige Verbindlichkeiten** setzt sich wie folgt zusammen:

	<b>01.01.2018</b>	<b>31.12.2018</b>
	<b><u>- EUR -</u></b>	<b><u>- EUR -</u></b>
Verbindlichkeiten aus Lohnsteuer	12.400,38	2.401,17
Durchlaufende Gelder/ Kautionen	512.258,46	587.460,00
Umsatzsteuer (Zahllast)	-4.202,36	29.220,42
Weitere sonst. Verbindlichkeiten/Umgliederung		56.674,34
Unklare Zahlungseingänge	3.373,93	303,50
	<b>523.830,41</b>	<b>671.257,09</b>

<b>5.</b>	<b>Passive Rechnungsabgrenzungsposten</b>	<b>31.12.2018</b>	<b>169.429,58</b>
-----------	---	-------------------	-------------------

Gemäß § 48 Abs. 2 GemHVO sind unter den **passiven Rechnungsabgrenzungsposten** vor dem Abschlussstichtag erhaltene Einnahmen auszuweisen, soweit sie Ertrag für eine bestimmte Zeit nach diesem Tag darstellen.

Sofern Friedhöfe im kommunalen Eigentum vorhanden sind, fallen hierunter insbesondere die daraus resultierenden Grabnutzungsgebühren. Nicht verwendete konsumtive Spenden sind hier abzugrenzen.

Die Position Passive Rechnungsabgrenzungsposten setzt sich wie folgt zusammen:

	<b>01.01.2018</b>	<b>31.12.2018</b>
	<b><u>- EUR -</u></b>	<b><u>- EUR -</u></b>
Grabnutzungsgebühren	153.581,94	156.858,64
Spenden Feldkreuze und Kindergarten, Dorffest	9.467,62	12.570,94
	<b>163.049,56</b>	<b>169.429,58</b>



**I. Erläuterungen zu den Erträgen und Aufwendungen Jahr 2018**

**1 Steuern und ähnliche Abgaben** **EUR 2.900.988,52**

Unter Steuern und ähnliche Abgaben fallen die Realsteuern, die Gemeindeanteile an der Einkommen- und Umsatzsteuer, sonstige Steuern, steuerähnliche Erträge sowie Ausgleichsleistungen.

Nr.	Beschreibung	Ergebnis 2017	Fortgeschr. Ansatz 2018	Ergebnis 2018
		1	2	3
1	Steuern und ähnliche Abgaben	27.729,61	2.486.693	2.900.988,52
3011000	Grundsteuer A	0,00	3.000	2.768,18
3012000	Grundsteuer B	361,13	306.000	309.131,69
3013000	Gewerbsteuer	13.268,20	600.000	937.768,10
3021000	Gemeindeanteil an der Einkommensteuer	0,00	1.224.894	1.286.022,70
3022000	Gemeindeanteil an der Umsatzsteuer	0,00	62.600	61.535,30
3032000	Hundesteuer	-40,00	10.000	9.923,00
3034000	Zweitwohnungssteuer	966,36	160.000	172.015,34
3041000	Fremdenverkehrsbeiträge	13.173,92	25.000	26.450,91
3049000	Sonstige steuerähnliche Erträge	0,00	1.500	1.821,30
3051000	Leistungen nach dem Familienleistungsausgleich	0,00	93.699	93.552,00

Die Gewerbesteuererträge hatten in 2018 einen positiven Verlauf. Es wurden rd. 300.000 EUR Mehrerträge erzielt.

**2 Zuweisungen und Zuwendungen, Umlagen** **EUR 1.008.381,95**

Zuweisungen und Zuschüsse von Dritten sind Finanzhilfen zur eigenständigen Erfüllung originärer Aufgaben der Kommunen. Es muss sich hierbei um konsumtive, nicht personenbezogene Erträge handeln.

Unter Zuweisungen versteht man die Übertragung finanzieller Mittel zwischen Gebietskörperschaften. Man unterscheidet allgemein Zuweisungen, über deren Verwendung die Kommune frei entscheiden kann und zweckgebundene Zuweisungen, deren Bewilligung abhängig ist von der Erfüllung bestimmter Verwendungsbedingungen.

Zuschüsse sind Mittelübertragungen von unternehmerischen und übrigen Bereichen an die Kommune.

Empfangene Investitionszuweisungen, -zuschüsse und -beiträge sind als Sonderposten zu passivieren und zeitbezogen aufzulösen. Der Auflösungszeitraum soll mit dem Abschreibungszeitraum des Vermögensgegenstandes übereinstimmen. Die Auflösung beginnt unabhängig davon, in welchem Jahr die Investitionszuweisung, der Investitionszuschuss oder der Investitionsbeitrag bei der Gemeinde tatsächlich eingegangen ist.

---

<b>3</b>	<b>Aufgelöste Investitionszuwendungen und -beiträge</b>	<b>EUR</b>	<b>263.979,22</b>
----------	---	------------	-------------------

Empfangene Investitionszuweisungen, -zuschüsse und -beiträge sind als Sonderposten zu passivieren und zeitbezogen aufzulösen. Der Auflösungszeitraum soll mit dem Abschreibungszeitraum des Vermögensgegenstandes übereinstimmen. Die Auflösung beginnt unabhängig davon, in welchem Jahr die Investitionszuweisung, der Investitionszuschuss oder der Investitionsbeitrag bei der Gemeinde tatsächlich eingegangen ist.

---

<b>4</b>	<b>Sonstige Transfererträge</b>	<b>EUR</b>	<b>0,00</b>
----------	---------------------------------	------------	-------------

Gemäß Zuordnungsvorschriften zum Kontenrahmen zählen zu den sonstigen Transfererträgen alle Kostenersätze (inkl. Kostenbeitrag, Aufwendungsersatz, Ersatzleistung), die in den Sozialleistungsgesetzen vorgesehen sind, soweit sie den vollen oder teilweisen Ersatz einer sozialen Leistung darstellen und von privaten Personen stammen, also vom Hilfeempfänger selbst, von dessen unterhaltspflichtigen Angehörigen oder sonstigen Verpflichteten. Hierher gehören auch Kostenersätze von Sozialleistungsträgern, die rechtlich dem Versicherten zustehen, auch in solchen Fällen, in denen diese Ersätze lediglich aus Zweckmäßigkeitsgründen als Kostenbeiträge direkt an den Sozialhilfeträger überwiesen werden, z. B. als Renten von Heimbewohnern, Zuschüsse der Krankenkassen zu Erholungsmaßnahmen, Wohngeld.

<b>5</b>	<b>Entgelte für öffentliche Leistungen und Einrichtungen</b>	<b>EUR</b>	<b>896.755,86</b>
----------	--	------------	-------------------

Öffentlich-rechtliche Leistungsentgelte stellen Entgelte für Leistungen auf der Grundlage eines hoheitlichen Leistungsverhältnisses dar, bei denen die Gegenleistung durch eine Rechtsnorm (z. B. Gesetz, Verordnung, öffentlich-rechtliche Satzung) bestimmt wird.

Verwaltungsgebühren sind Entgelte für die Inanspruchnahme von öffentlichen Leistungen und Amtshandlungen.

Benutzungsgebühren sind Entgelte für die Benutzung öffentlicher Einrichtungen und Anlagen und für die Inanspruchnahme entsprechender Dienstleistungen

	2018
	<u>EUR</u>
Verwaltungsgebühren	26.357,92
Benutzungsgebühren und ähnliche Entgelte	295.998,68
...davon Elternbeiträge für die Betreuung	71.781,00

Niederschlagswassergebühr	105.102,27
Schmutzwassergebühren	301.021,32
Zweckgebundene Abgaben	161.104,67

---

<b>6</b>	<b>Sonstige privatrechtliche Leistungsentgelte</b>	<b>EUR 1.026.701,79</b>
----------	--	-------------------------

Privatrechtliche Leistungsentgelte stellen Erträge als Gegenleistungen für Hauptleistungen der Kommune, die auf einem direkten Gegenleistungsverhältnis beruhen, dar. Die Erträge beruhen meist auf freier Preisvereinbarung (z.B. auch Preise auf Grundlage von Preislisten).

---

<b>7</b>	<b>Kostenerstattungen und Kostenumlagen</b>	<b>EUR 805.722,17</b>
----------	---	-----------------------

Unter Kostenerstattungen sind Ausgleichserträge für sach- und personenbezogene Leistungen zwischen der Ebene der öffentlichen Hand und/oder den Leistungsträgern bei Vorlage gesetzlicher oder vertraglicher Leistungsverpflichtungen zu verstehen. Auch sonstige Kostenersatzleistungen sind hierunter zu buchen.

Unter dieser Position werden Kostenersatzleistungen und -erstattungen ausgewiesen, die nicht auf den Sozialgesetzen beruhen. Diese sind als Erträge aus Transferleistungen auszuweisen.

---

<b>8</b>	<b>Zinsen und ähnliche Erträge</b>	<b>EUR 357,45</b>
----------	------------------------------------	-------------------

Zu den Finanzerträgen zählen z. B. Gewinnanteile, Dividenden, Zinserträge aus Beteiligungen, Zinserträge aus Darlehen sowie Giro und Kontokorrentzinsen.

---

<b>9</b>	<b>Aktivierte Eigenleistungen und Bestandsveränderungen</b>	<b>EUR 0,00</b>
----------	---	-----------------

Soweit die Gemeinde Leistungen für die Herstellung von Gütern des Sachvermögens für den eigenen Bedarf erbringt, sind diese gemäß § 16 Abs. 5 GemHVO zu aktivieren. Dies war im Jahr 2018 so nicht der Fall.

---

<b>10</b>	<b>Sonstige ordentliche Erträge</b>	<b>EUR 211.839,44</b>
-----------	-------------------------------------	-----------------------

Zu den sonstigen ordentlichen Erträgen zählen all jene Erträge, die nicht einer anderen Position zuzuordnen sind oder nach den Kontenrahmen für Baden-Württemberg hier ausgewiesen werden müssen, wie z. B. die Erträge aus Konzessionsabgaben.

U.a. sind enthalten:

	2018
	<u>EUR</u>
Konzessionsabgaben	160.203,76
Bußgelder	45.360,02

---

<b>11</b>	<b>Ordentliche Erträge</b>	<b>EUR</b>	<b>6.366.058,31</b>
-----------	----------------------------	------------	---------------------

Summe aus Nummer 1 bis 10.

---

<b>12</b>	<b>Personalaufwendungen</b>	<b>EUR</b>	<b>1.560.737,51</b>
-----------	-----------------------------	------------	---------------------

Zu den Personalaufwendungen zählen alle Haupt- und Nebenleistungen, die als Entgelt für die aktive Arbeitsleistung unmittelbar an die Arbeitnehmerinnen und -nehmer sowie die Beamtinnen und Beamten der Kommune für persönlich individuelle Leistungen bezahlt werden.

	2018
	<u>EUR</u>
Dienstaufwendungen Beamte	177.808,41
Dienstaufwendungen Arbeitnehmer	946.036,21
Beiträge zu Versorgungskassen Beamte	137.268,94
Beiträge zu Versorgungskassen Arbeitnehmer	79.865,57
Beiträge zur gesetzl. Sozialversicherung Arbeitnehmer	193.494,10

Darüber hinaus sind Beihilfen, Unterstützungsleistungen Bedienstete, Zuf./Inanspruchn. von Rückstellungen für Altersteilzeit dort gebucht.

---

<b>13</b>	<b>Versorgungsaufwendungen</b>	<b>EUR</b>	<b>9.292,00</b>
-----------	--------------------------------	------------	-----------------

Unter dieser Position sind die Aufwendungen aus Versorgungslasten ausgewiesen, die nicht durch den Kommunalen Versorgungsverband abgedeckt sind.

---

<b>14</b>	<b>Aufwendungen für Sach- und Dienstleistungen</b>	<b>EUR</b>	<b>1.664.493,74</b>
-----------	--	------------	---------------------

Die Aufwendungen für Sach- und Dienstleistungen umfassen im Wesentlichen all jene Geschäftsvorfälle, die erforderlich sind, um den Betrieb der Verwaltung aufrechtzuerhalten.

Neben der Unterhaltung des unbeweglichen Vermögens und beweglichen Vermögens zählen darunter Mieten und Pachten, Leasingraten, die Bewirtschaftung der Grundstücke und baulichen Anlagen, die Haltung

von Fahrzeugen, besondere Aufwendungen für Beschäftigte, Aus- und Fortbildung, Umschulungen sowie besondere Verwaltungs- und Betriebsaufwendungen.

---

<b>15</b>	<b>Abschreibungen</b>	<b>EUR</b>	<b>699.335,83</b>
-----------	-----------------------	------------	-------------------

Abschreibungen stellen den Werteverzehr bzw. Ressourcenverbrauch an Vermögensgegenständen einer Periode dar. In dieser Position werden auch die Abschreibungen auf Forderungen sowie Auflösungen der Sonderposten für geleistete Investitionszuschüsse gebucht.

Die Zielsetzung der Abschreibung besteht darin, die mit der Nutzung verbundene Vermögensminderung den einzelnen Rechnungsperioden zuzuordnen und damit die Vermögenslage am Bilanzstichtag wiederzugeben.

---

<b>16</b>	<b>Zinsen und sonstige Finanzaufwendungen</b>	<b>EUR</b>	<b>14.253,83</b>
-----------	---	------------	------------------

Unter den Zinsen und ähnlichen Aufwendungen sind die Finanzaufwendungen auszuweisen, die für die Nutzung von Fremdkapital für einen festgelegten Zeitraum entrichtet werden müssen. Hier ist auch das Verwarentgelt gebucht.

---

<b>17</b>	<b>Transferaufwendungen</b>	<b>EUR</b>	<b>2.048.326,92</b>
-----------	-----------------------------	------------	---------------------

Transferleistungen liegen vor, wenn aufgrund rechtlicher Regelungen Zahlungen mit einer bestimmten sachlichen oder personenbezogenen Zweckbestimmung geleistet werden. Den Transferaufwendungen stehen keine konkreten Gegenleistungen gegenüber, da sie auf einseitigen Verwaltungsvorgängen und nicht auf einem Leistungsaustausch beruhen. Geleistete Zuwendungen an den öffentlichen Bereich (Zuweisungen) oder an den privaten Bereich sind als Transferaufwendungen unmittelbar ergebniswirksam zu erfassen, soweit keine Aktivierungsfähigkeit der Zuwendung vorliegt.

U.a. wurden hier gebucht :

	2018	
		EUR
Zuweisungen und Zuschüsse für lfd. Zwecke	157.294,47	
Gewerbesteuerumlage	184.472,97	
Kreisumlage	815.200,00	
FAG Umlage	572.168,70	
Rückstellung FAG	134.352,00	
Rückstellung Kreisumlage	95.582,00	

---

<b>18</b>	<b>Sonstige ordentliche Aufwendungen</b>	<b>EUR</b>	<b>478.403,38</b>
-----------	--	------------	-------------------

Zu den sonstigen ordentlichen Aufwendungen zählen all jene Aufwendungen, die nicht einer anderen Position zuzuordnen sind oder nach dem Kontenrahmen für Baden-Württemberg hier ausgewiesen werden

müssen. Wie Aufwendungen für die Inanspruchnahme von Rechten und Diensten; Geschäftsaufwendungen; Steuern, Versicherungen, Schadensfälle, Sonderabgaben; Erst. f. d. Aufw. v. Dritten a. lfd. Verwaltungstätigkeit; Säumniszuschläge u.ä.

---

<b>19</b>	<b>Ordentliche Aufwendungen</b>		<b>EUR</b>	<b>-6.474.843,21</b>
-----------	---------------------------------	--	------------	----------------------

Summe aus Nummer 12 bis 18.

---

<b>20</b>	<b>Ordentliches Ergebnis</b>	<b>2018</b>	<b>EUR</b>	<b>108.784,90</b>
-----------	------------------------------	-------------	------------	-------------------

Saldo aus Nummer 11 und 19.

<b>21</b>	<b>Außerordentliche Erträge</b>		<b>EUR</b>	<b>0,00</b>
-----------	---------------------------------	--	------------	-------------

Bei außerordentlichen Erträgen handelt es sich um außerhalb der gewöhnlichen Verwaltungstätigkeit anfallende Erträge, insbesondere um Gewinne aus Vermögensveräußerungen.

---

<b>22</b>	<b>Außerordentliche Aufwendungen</b>		<b>EUR</b>	<b>3.397,72</b>
-----------	--------------------------------------	--	------------	-----------------

Bei außerordentlichen Aufwendungen handelt es sich um außerhalb der gewöhnlichen Verwaltungstätigkeit anfallende Aufwendungen, insbesondere um Verluste aus Vermögensveräußerungen.

---

<b>23</b>	<b>Sonderergebnis</b>	<b>2018</b>	<b>EUR</b>	<b>-3.397,72</b>
-----------	-----------------------	-------------	------------	------------------

Saldo aus Nummer 21 und 22.

---

<b>24</b>	<b>Gesamtergebnis</b>	<b>2018</b>	<b>EUR</b>	<b>-112.182,62</b>
-----------	-----------------------	-------------	------------	--------------------

Saldo aus Nummer 20 und 23.

## Wesentlichen Abweichungen je Teilhaushalt

Die wesentlichen Abweichungen vom Haushaltsansatz sind (ab 15.000 Euro) je Teilhaushalt dargestellt

Teilhaushalt 1			über 15.000 €	
Innere Verwaltung	Plan	Ist	+ Minderaufwand/ - Mehraufwand	
			+ Mehrertrag/ - Minderertrag	
3 Aufgelöste Investitionszuwendungen		0	19.157,07	Auflösung Zuwendung Rinderstall und Altes Schulgebäude Schulstraße 8
6 Sonstige privatrechtliche Leistungse	93.872	139.863,40	45.991,40	1124 Gebäudemanagement 21.416 € u.a. mehr Miete ; 1122 Finanzen Planansatz Durchlaufendes 11.100
10 Sonstige ordentliche Erträge	52.000	6.275,66	-45.724,34	Auflösung Rückstellung über Personalaufwand nicht brutto dargestellt laut Bilanzierungsgleitfaden
<b>11 Anteilige ordentliche Erträge</b>	<b>185.972</b>	<b>212.069,28</b>	<b>26.097,28</b>	
12 Personalaufwendungen	-862.060	-785.340,32	76.719,68	Dienstaufwand Beamte 47.800 € Wenigeraufwand, Dienstaufwand Beschäftigte 17.500 €
14 Aufwendungen für Sach- und Dienst	-137.800	-157.861,97	-20.061,97	1122 Finanzen Planansatz Durchlaufendes 11.100 Aufwand
15 Abschreibungen	-99.030	-78.277,07	20.752,93	1124 Gebäudemanagment Plansatz Abschreibung um 15.400 € zu hoch
<b>19 Anteilige ordentliche Aufwundunge</b>	<b>-1.266.730,00</b>	<b>-1.250.082,38</b>	<b>16.647,62</b>	
<b>20 Anteiliges ordentliches Ergebnis</b>	<b>-1.080.758,00</b>	<b>-1.038.013,10</b>	<b>42.744,90</b>	<b>Minderaufwand</b>
Teilhaushalt 2				
Sicherheit und Ordnung	Plan	Ist	+ Minderaufwand/ - Mehraufwand	
			+ Mehrertrag/ - Minderertrag	
<b>11 Anteilige ordentliche Erträge</b>	<b>57.300</b>	<b>76.988,26</b>	<b>19.688,26</b>	
14 Aufwendungen für Sach- und Dienst	-33.550	-56.195,66	-22.645,66	u.a. erhöhte Unterhaltskosten 1260 Brandschutz 10.000 € ; 1280 Kat Schutz Sirenmontage Altes
<b>19 Anteilige ordentliche Aufwundunge</b>	<b>-145.850,00</b>	<b>-171.203,23</b>	<b>-25.353,23</b>	
<b>20 Anteiliges ordentliches Ergebnis</b>	<b>-88.550,00</b>	<b>-94.214,97</b>	<b>-5.664,97</b>	<b>Mehraufwand</b>
Teilhaushalt 3 Schulen				
<b>11 Anteilige ordentliche Erträge</b>	<b>30.500</b>	<b>27.645,06</b>	<b>-2.854,94</b>	
14 Aufwendungen für Sach- und Dienst	-49.101	-185.666,95	-136.565,95	136.000 Euro Maßnahmen die im Investiven Bereich geplant waren : Brandschutz Türen; Brandschutz Oberlichter und Elektrotechnik Schule. Im Haushaltsplan 2018 ist im Investiven Bereich ein Ansatz für die Brandschutzmaßnahmen an der Burkhard-von-Hohenfels-Schule von 75.000 Euro
<b>19 Anteilige ordentliche Aufwundunge</b>	<b>-179.676,00</b>	<b>-309.479,62</b>	<b>-129.803,62</b>	
<b>20 Anteiliges ordentliches Ergebnis</b>	<b>-149.176,00</b>	<b>-281.834,56</b>	<b>-132.658,56</b>	<b>Mehraufwand</b>

Teilhaushalt 4				+ Minderaufwand/ - Mehraufwand	
Sport, Kultur, und Soziales		Plan	Ist	+Mehrertrag/ - Minderertrag	
3	Aufgelöste Investitionszuwendunge	25.000	108.743,36	83.743,36	Auflösung der Umlage im Hafen 424103 107.000€ 65.000 € Krandienstleistungen unter
5	Entgelte für öffentliche Leistungen	133.000	74.022,75	-58.977,25	privatrechtliche Leistungsentgelte gebucht
6	Sonstige privatrechtliche Leistungse	524.400	724.240,48	199.840,48	2130.000€ Mehrertrag im Hafen 424102+424103
<b>11</b>	<b>Anteilige ordentliche Erträge</b>	<b>796.958</b>	<b>1.040.272,88</b>	<b>243.314,88</b>	
14	Aufwendungen für Sach- und Dienst	-183.892	-859.640,28	-675.748,28	Unterhalt 600.000 Euro Kirchturmsanierung investiv geplant 1124 Gebäudemanagment Plansatz Abschreibung
15	Abschreibungen	-151.800	-209.230,48	-57.430,48	um 15.400 € zu hoch
18	Sonstige ordentliche Aufwendungen	-84.690	-120.035,71	-35.345,71	23.000 € Steuern Hafen
19	Anteilige ordentliche Aufwendunge	-949.547,00	-1.709.305,37	-759.758,37	
<b>20</b>	<b>Anteiliges ordentliches Ergebnis</b>	<b>-152.589,00</b>	<b>-669.032,49</b>	<b>-516.443,49</b>	<b>Mehraufwand</b>
Teilhaushalt 5				+ Minderaufwand/ - Mehraufwand	
Bauen und Umwelt		Plan	Ist	+Mehrertrag/ - Minderertrag	
3	Aufgelöste Investitionszuwendunge	148.500	121.967,53	-26.532,47	31.6000 € Weniger Auflösung Zuweisung 5410 Gemeindestraßen 115.000 € Mehreinnahmen Abwasserbereich; 5460
5	Entgelte für öffentliche Leistungen	437.300	636.171,05	198.871,05	Parken 88.800€ Mehrertrag Parken
6	Sonstige privatrechtliche Leistungse	80.450	111.233,59	30.783,59	Hafen Parkplätze unter Privatrechtliche Leistungen
10	Sonstige ordentliche Erträge	61.000	160.203,76	99.203,76	5310 Strom Konzessionsabgabe
<b>11</b>	<b>Anteilige ordentliche Erträge</b>	<b>751.945</b>	<b>1.045.689,63</b>	<b>293.744,63</b>	
14	Aufwendungen für Sach- und Dienst	-446.080	-352.553,77	93.526,23	5110 Stadtentwicklung 90.200 € Wenigeraufwand; 541001 Straßenbeleuchtung LED 100.000 €
19	Anteilige ordentliche Aufwendunge	-1.011.085,00	-926.543,72	84.541,28	
<b>20</b>	<b>Anteiliges ordentliches Ergebnis</b>	<b>-259.140,00</b>	<b>119.145,91</b>	<b>378.285,91</b>	<b>Mehrertrag</b>
Teilhaushalt 6				+ Minderaufwand/ - Mehraufwand	
Wirtschaft und Tourismus		Plan	Ist	+Mehrertrag/ - Minderertrag	
<b>11</b>	<b>Anteilige ordentliche Erträge</b>	<b>210.750</b>	<b>210.316,43</b>	<b>-433,57</b>	
17	Transferaufwendungen	-2.000	-64.709,91	-62.709,91	5750 Tourismus EBC Beitritt
19	Anteilige ordentliche Aufwendunge	-272.380,00	-286.210,11	-13.830,11	
<b>20</b>	<b>Anteiliges ordentliches Ergebnis</b>	<b>-61.630,00</b>	<b>-75.893,68</b>	<b>-14.263,68</b>	<b>Mehraufwand</b>
Teilhaushalt 7				+ Minderaufwand/ - Mehraufwand	
Allgemeine Finanzwirtschaft		Plan	Ist	+Mehrertrag/ - Minderertrag	
1	Steuern und ähnliche Abgaben	2.486.693	2.900.989	414.295,52	Gewerbsteuer rd. 340.000€; Gemeindegan. EKST. 61.000 €; Zweitwoh. 12.000€
2	Zuweisungen und Zuwendungen,	883.516	848.127	-35.389,28	Schlüsselzuweisung
<b>11</b>	<b>Anteilige ordentliche Erträge</b>	<b>3.370.209</b>	<b>3.753.076,77</b>	<b>382.867,77</b>	
17	Transferaufwendungen	-1.533.861	-1.806.790,52	-272.929,52	Höhere Gewerbesteuerumlage 62.000 €; Auflösung/ Bildung Rückst. FAG
19	Anteilige ordentliche Aufwendunge	-1.553.861,00	-1.822.018,78	-268.157,78	
<b>20</b>	<b>Anteiliges ordentliches Ergebnis</b>	<b>1.816.348,00</b>	<b>1.931.057,99</b>	<b>114.709,99</b>	<b>Mehrertrag</b>
<b>Ordentliches Ergebnis 2018</b>		<b>24.505,00</b>	<b>-108.784,90</b>	<b>-133.289,90</b>	



---

#### IV. Ergänzende Angaben (nach § 53 Abs. 2 GemHVO)

**1. Auf die Posten der Ergebnisrechnung und Bilanz angewandte Bilanzierungs- und Bewertungsmethoden**

Die Erläuterung der angewandten Bilanzierungs- und Bewertungsmethoden ist dem voranstehenden Erläuterungsteil zu entnehmen, auf den an dieser Stelle ausdrücklich verwiesen wird.

**2. Abweichungen von Bilanzierungs- und Bewertungsmethoden samt Begründung**

Von den Bilanzierungs- und Bewertungsmethoden wurde im Jahr 2018 nicht abgewichen.

**3. Angaben über die Einbeziehung von Zinsen für Fremdkapital in die Herstellungskosten.**

Zinsen für Fremdkapital wurden gem. § 44 Abs. 3 Satz 2 GemHVO in die Herstellungskosten einbezogen, sofern diese auf den Herstellungszeitraum des Vermögensgegenstandes entfielen.

**4. Der auf den entfallenden Anteil an den beim Kommunalen Versorgungsverband Baden-Württemberg, auf Grund von § 27 Abs. 5 GKV gebildeten Pensionsrückstellungen**

Der Anteil der Gemeinde Sipplingen an den Pensionsrückstellungen, die beim Kommunalen Versorgungsverband Baden-Württemberg gebildet werden, beträgt zum Stichtag 31.12.2018 **2.869.137 Euro**.

**5. Entwicklung der Liquidität im Haushaltsjahr**

Siehe Erläuterungen zur Finanzrechnung sowie die Anlage „Entwicklung der Liquidität zum Jahresabschluss“.

**6. In das folgende Haushaltsjahr übertragene Ermächtigungen (Haushalt-übertragungen) sowie die nicht in Anspruch genommenen Kreditermächtigungen**

Entfällt in der Eröffnungsbilanz.

**7. Unter der Bilanz aufzuführenden Vorbelastungen künftiger Haushaltsjahre (§ 42)**

Die Gemeinde Sipplingen ist in der Ausfallhaftung im Rahmen der Wohnbauförderung in Höhe von: 252.968,25 EUR eingegangen. Die aktuelle Restschuld beträgt 27.259,76 EUR zum 01.01.2023.

## 8. Die Mitglieder des Gemeinderates der Gemeinde Sipplingen

Gemäß §53 (2) Nr. 8 GemHVO werden im Anhang des Jahresabschlusses folgende Organe der Gemeinde Sipplingen zum 31.12.2018 aufgeführt

Der Bürgermeister ist hauptamtlicher Beamter auf Zeit. Bürgermeister ist seit 01.07.2017 Herr Oliver Gortat.

Bürgermeister:                    Oliver Gortat

Gemeinderäte zum Stichtag 31.12.2018:

Clemens Beirer (1. Stellvertreter)

Thomas Biller (2. Stellvertreter)

Josef Dichgans

Dr. Patric Geiger

Elisabeth Lohrer

Christine Keßler

Manuel Müller

Willi Schirmeister

Arne Schuldt

Jürgen Straub

Michael Thiel

Günther Völk

Der Gemeinderat zum Beschlussstichtag 30.11.2023 setzt sich wie folgt zusammen:

Gemeinderäte:                    Clemens Beirer (1. Stellvertreter)

Markus Beirer

Thomas Biller (2. Stellvertreter)

Caroline Fruchtweig

Christine Keßler

Holger Kuhn

Elisabeth Lohrer

Adrian Marte

Willi Schirmeister

Arne Schuldt

Jürgen Straub

Günther Völk

## **9. Allgemeine Angaben**

Die Gemeinde hat nach dem auf den 30.06.2018 insgesamt 2.100 Einwohner. Die Gemarkungsfläche beträgt 428 ha.

### Verbände:

Sipplingen hat mit den Gemeinden Überlingen und Owingen eine vereinbarte Verwaltungsgemeinschaft, erfüllende Gemeinde ist Überlingen.

## **10. Mit Aufgaben des Kassen- und Rechnungswesens beauftragte Bedienstete:**

Fachbeamtin für das Finanzwesen und Kassenaufsichtsbeamtin:	Sabrina Girrbach
Kassenverwalter:	Alexandra Kellermeier
Stellvertretende Kassenverwaltung :	Kerstin Garn

## **11. Sonstiges**

Das Landratsamt Bodenseekreis hat zuletzt die Jahresrechnungen (kameral) 2015 bis 2017 geprüft.

## V. Vermögensübersicht

Anlage 2

In der Vermögensübersicht sind der Stand des Vermögens zu Beginn und zum Ende des Haushaltsjahres, die Zu- und Abgänge sowie die Zuschreibungen und Abschreibungen darzustellen.

Anlage 26

### Vermögensübersicht

(zu § 55 Abs. 1 GemHVO)

Vermögen	Stand zum 01.01. des Haushaltsjahres <sup>1)</sup>	Vermögensveränderungen im Haushaltsjahr					Stand am 31.12. des Haushaltsjahres (Σ Sp. 2 bis 7)
		Vermögenszugänge	Vermögensabgänge <sup>2)</sup>	Umbuchungen	Zuschreibungen	Abschreibungen <sup>3)</sup>	
EUR							
1	2	3	4	5 <sup>4)</sup>	6	7	8
1. Immaterielle Vermögensgegenstände							0,00
2. Sachvermögen (ohne Vorräte)	15.961.043,52	895.603,16	0,00	0,00	0,00	-690.413,81	16.166.232,87
2.1. Unbebaute Grundstücke und Grundstücksgleiche Rechte	2.540.816,41	-48.261,90					2.492.554,51
2.2. Bebaute Grundstücke und Grundstücksgleiche Rechte	6.230.718,16				1.136.794,43	-308.651,21	7.058.861,38
2.3. Infrastrukturvermögen	5.173.130,69	15.800,41				-316.209,55	4.872.721,55
2.4. Bauten auf fremden Grundstücken							0,00
2.5. Kunstgegenstände, Kulturdenkmäler	5.500,36						5.500,36
2.6. Maschinen und technische Anlagen, Fahrzeuge	317.452,51	17.248,79				-45.021,54	289.679,76
2.7. Betriebs- und Geschäftsausstattung	128.103,51	34.387,45				-20.531,51	141.959,45
2.8. Geleistete Anzahlungen, Anlagen im Bau	1.565.321,88	876.428,41			-1.136.794,43		1.304.955,86
3. Finanzvermögen (ohne Forderungen und liquide Mittel)	612.030,70	7.358,33	-37.884,91	0,00	0,00	0,00	581.504,12
3.1. Anteile an verbundenen Unternehmen							0,00
3.2. Zweckverbänden, Stiftungen od. and. kommunalen Zusammenschlüssen	350.751,70	7.358,33	-37.884,91				320.225,12
3.3. Sondervermögen	250.000,00						250.000,00
3.4. Ausleihungen	11.279,00						11.279,00
3.5. Wertpapiere							0,00
<b>insgesamt</b>	<b>16.573.074,22</b>	<b>902.961,49</b>	<b>-37.884,91</b>	<b>0,00</b>	<b>0,00</b>	<b>-690.413,81</b>	<b>16.747.736,99</b>

<sup>1)</sup>Entspricht Stand zum 31.12. des Vorjahres

<sup>2)</sup>Beinhaltet die Abgänge von Restbuchwerten aufgrund von Veräußerungen, Schenkungen, Umstufungen/Umwidmungen von Straßen, Sacheinlagen in Beteiligungen usw.

<sup>3)</sup>Einschl. außerordentliche Abschreibungen

<sup>4)</sup>In dieser Spalte werden Umgliederungen bereits vorhandener Vermögensgegenstände auf andere Positionen der Übersicht abgebildet (z. B. von Nr. 2.8 nach Fertigstellung nach Nr. 2.3)

## VI. Schuldenübersicht

### Anlage 3

In der Schuldenübersicht sind die Schulden der Gemeinde nachzuweisen. Anzugeben ist der Gesamtbetrag zu Beginn und Ende des Haushaltsjahres und die Tilgungsraten unterteilt in Zahlungsziele.

**Anlage 28**  
(zu § 55 Abs. 2, § 61 Nr. 38 GemHVO)

### Schuldenübersicht

Art der Schulden	am 01.01. des Haus- haltsjahres <sup>1)</sup>	zum 31.12. des Haus- haltsjahres	davon Tilgungszahlungen mit einem Zahlungsziel			Mehr (+) weniger (-) <sup>5)</sup>
			bis zu 1 Jahr <sup>2)</sup>	über 1 bis 5 Jahre <sup>3)</sup>	mehr als 5 Jahre <sup>4)</sup>	
EUR						
1	2	3	4	5	6	7
1.1 <b>Anleihen</b>						- €
1.2 <b>Verbindlichkeiten aus Krediten für Investitionen</b>	328.709,45 €	273.253,77 €		128.508,21 €	144.745,56 €	- 55.455,68 €
1.2.1 <i>Bund</i>						- €
1.2.2 <i>Land</i>						- €
1.2.3 <i>Gemeinden und Gemeindeverbände</i>						- €
1.2.4 <i>Zweckverbände und dergleichen</i>						- €
1.2.5 <i>Kreditinstitute</i>	328.709,45	273.253,77				- 55.455,68 €
1.2.6 <i>sonstige Bereiche</i> <sup>6)</sup>						- €
1.3 <b>Kassenkredite</b>						- €
1.4 <b>Verbindlichkeiten aus kreditähnlichen Rechtsgeschäften</b>						- €
<b>1. Gesamtschulden Kernhaushalt</b>	<b>328.709,45 €</b>	<b>273.253,77 €</b>	<b>- €</b>	<b>128.508,21 €</b>	<b>144.745,56 €</b>	<b>- 55.455,68 €</b>

nachrichtlich:

#### **Schulden der Sondervermögen mit Sonderrechnung (Angaben jeweils für einzelne Sondervermögen) <sup>7)</sup>**

2.1 <i>Anleihen</i>						- €
2.2 <i>Verbindlichkeiten aus Krediten für Investitionen</i>	762.524,89 €	712.373,90 €	58.639,87 €	170.863,61 €	482.879,42 €	- 50.150,99 €
2.3 <i>Kassenkredite</i>						- €
2.4 <i>Verbindlichkeiten aus kreditähnlichen Rechtsgeschäften</i>						- €
<b>2. Gesamtschulden des Sondervermögens mit Sonderrechnung</b>	<b>762.524,89 €</b>	<b>712.373,90 €</b>	<b>58.639,87 €</b>	<b>170.863,61 €</b>	<b>482.879,42 €</b>	<b>- 50.150,99 €</b>

**Gesamtschulden von Kernhaushalt und Sondervermögen mit Sonderrechnung** <sup>7) 8)</sup>

3.1 Anleihen							- €
3.2 Verbindlichkeiten aus Krediten für Investitionen	1.091.234,34 €	985.627,67 €	58.639,87 €	299.371,82 €	627.624,98 €	-	105.606,67 €
3.3 Kassenkredite							- €
3.4 Verbindlichkeiten aus kreditähnlichen Rechtsgeschäften							- €
Zwischensumme 3.1 + 3.2 + 3.3. + 3.4	1.091.234,34 €	985.627,67 €	58.639,87 €	299.371,82 €	627.624,98 €	-	105.606,67 €
abzüglich Schulden zwischen Kernhaushalt und Sondervermögen mit Sonderrechnung							- €
<b>3. Konsolidierte Gesamtschulden</b>	<b>1.091.234,34 €</b>	<b>985.627,67 €</b>	<b>58.639,87 €</b>	<b>299.371,82 €</b>	<b>627.624,98 €</b>	<b>-</b>	<b>105.606,67 €</b>

<sup>1)</sup> entspricht Stand zum 31.12. des Vorjahres

<sup>2)</sup> Tilgungsraten im 1. Folgejahr

<sup>3)</sup> Tilgungsraten im 2. bis 5. Folgejahr

<sup>4)</sup> Tilgungsraten ab dem 6. Folgejahr

<sup>5)</sup> Spalte 3 minus Spalte 2

<sup>6)</sup> entspricht den Bereichen "Gesetzliche Sozialversicherung", "Verbundene Unternehmen, Beteiligungen und Sondervermögen", "Sonstige öffentliche Sonderrechnungen", "Sonstiger inländischer Bereich" und "Sonstiger ausländischer Bereich" nach der Bereichsabgrenzung B

<sup>7)</sup> einschl. Sonderrechnungen nach § 59 GemHVO

<sup>8)</sup> nicht verbindlich für Gemeinden, die für das Jahr einen Gesamtabschluss aufstellen

Anmerkung: Die Übersicht kann durch Einbezug weiterer Verbindlichkeiten ausgebaut werden.

Gesamtschulden je Einwohner 469,35 EUR

**Schulden der Gemeinde**

Darlehensgeber	Nummer	Ursprüngliche Höhe €	Höhe am 01.01.2018	Zinssatz	Zinsbindung bis	Zinsbetrag €	Tilgungsbetrag €	Gesamt-betrag €	Voraus. Höhe zum 31.12.2018
Sparkasse Bodensee	602 0300 668	263.315,32	73.118,25	1,30%	31.01.2023	839,01	13.774,90	14.614,00	59.343,35
DG Hyp/Voba Üb	3019820499	87.737,67	23.011,35	5,14%	30.09.2021	1.066,68	6.074,67	7.141,86	16.936,68
LB-BW	606 060 405	300.000,00	102.494,00	4,89%	30.12.2022	4.667,02	19.002,98	23.669,70	83.491,02
Sparkasse Bodensee	6003 210 876	51.000,00	30.623,25	4,75%	30.10.2022	1.409,76	2.542,74	3.952,50	28.080,51
Landeskreditbank Baden-Württemberg	9100240759	51.000,00	31.500,00	4,25%	15.02.2028	1.306,88	3.000,00	4.306,88	28.500,00
LB-BW	610 448 064	149.254,50	67.962,60	4,66%	30.09.2023	2.975,65	11.060,39	14.036,04	56.902,21
Kreditaufnahme								0,00	0,00
		902.307,49	328.709,45			12.265,00	55.455,68	67.720,98	273.253,77
Gesamtübersicht		902.307,49	328.709,45			12.309,77	55.455,68	67.720,98	273.253,77

2018

2100 Einwohner

Schuldenstand 273.253,77

Schulden: 130,12 € je Einwohner

## VII. Stand der Rücklagen

Anlage 27  
(zu § 23 GemHVO)

### Übersicht über den Stand der Rücklagen zum Jahresabschluss

Art	Stand zum 01.01. des Haushaltsjahres	Stand zum 31.12. des Haushaltsjahres
	TEUR	
1. Ergebnismrücklagen	0	0
1.1 Rücklagen aus Überschüssen des ordentlichen Ergebnisses <sup>1)</sup>	0	0
1.2 Rücklagen aus Überschüssen des Sonderergebnisses <sup>1)</sup>	0	0
2. Zweckgebundene Rücklagen	172.306,76	178.110,28
<b>Rücklagen gesamt</b>	<b>172.306,76</b>	<b>178.110,28</b>

<sup>1)</sup>Gegebenenfalls Ausweis etwaiger Davon-Positionen (§ 23 Satz 2 GemHVO).

## VIII. Übersicht über die in das folgende Jahr zu übertragenden Haushaltsermächtigungen

Ermächtigungsübertragungen entfallen im Jahresabschluss 2018. Budgetübertragungen werden neu veranschlagt

Budget Kindergarten -366,25 EUR

Budget Schule: 14.094,38 EUR

Budget Feuerwehr: -6.285,55 EUR

## **IX. RECHENSCHAFTSBERICHT**

### **X. Allgemeine Vorbemerkungen**

#### **1. Rechtsgrundlagen**

Nach § 95 Abs. 1 Satz 2 der Gemeindeordnung ist die Jahresrechnung durch einen Rechenschaftsbericht zu erläutern. In diesem Rechenschaftsbericht sind gemäß § 54 der Gemeindehaushaltsverordnung der Verlauf der Haushaltswirtschaft und die wirtschaftliche Lage der Gemeinde unter dem Gesichtspunkt der Sicherung der stetigen Erfüllung der Aufgaben so darzustellen, dass ein den tatsächlichen Verhältnissen entsprechendes Bild vermittelt wird. Dabei sind die wichtigsten Ergebnisse des Jahresabschlusses und erhebliche Abweichungen der Jahresergebnisse von den Haushaltsansätzen zu erläutern und eine Bewertung der Abschlussrechnungen vorzunehmen.

#### **2. Grundlagen für die Haushaltswirtschaft**

Am 22.09.2009 hat der Landtag das Gesetz zur Reform des Gemeindehaushaltsrechts beschlossen. Nach diesem Gesetz sind die Vorschriften für das neue Haushalts- und Rechnungswesen spätestens ab dem Haushaltsjahr 2020 von allen Kommunen in Baden-Württemberg anzuwenden. Mit Beschluss vom 23.06.2015 hat der Gemeinderat beschlossen, auf 01.01.2018 das Rechnungswesen des Kernhaushalts der Gemeinde Sipplingen auf das neue System (NKHR) umzustellen.

Durch das NKHR wird die zahlungsorientierte Kameralistik durch die ressourcenorientierte Doppik abgelöst. Betrachtet werden insbesondere Abschreibungen und Rückstellungen als Aufwendungen, welche beim Haushaltsausgleich zu berücksichtigen sind.

Die Kommunale Doppik basiert auf dem kaufmännischen Rechnungswesen und bedeutet doppelte Buchführung in Konten. Hierbei werden Erfolgskonten (Konten der Ergebnisrechnung, Finanzkonten (Konten der Finanzrechnung) und - indirekt – Bestandskonten (Konten der Bilanz bzw. Vermögensrechnung) bedient. Dies ist die Drei-Komponenten-Rechnung. Man spricht nicht mehr von Einnahmen und Ausgaben, sondern in der Ergebnisrechnung von Erträgen und Aufwendungen und in der Finanzrechnung von Einzahlungen und Auszahlungen.

Durch das NKHR und das damit verbundene Ressourcenverbrauchskonzept wird die Verantwortung für die intergenerative Gerechtigkeit übernommen. Intergenerative Gerechtigkeit bedeutet, dass jede Generation die verbrauchten Ressourcen wieder zu erwirtschaften hat. Dazu muss gewährleistet sein, dass der Ressourcenverbrauch (Aufwendungen) durch das Ressourcenaufkommen (Erträge) in jedem Haushaltsjahr gedeckt wird. Dabei wird auch der Werteverzehr des Vermögens und die Rückstellungen als Aufwendungen berücksichtigt, damit künftige Generationen nicht belastet werden. Dies ermöglicht ein nachhaltiges Wirtschaften und mehr Transparenz in den Kommunen.

Der Jahresabschluss 2018 ist der erste Jahresabschluss der Gemeinde Sipplingen nach dem Neuen Kommunalen Haushalts- und Rechnungswesen (NKHR). Deshalb ist das Jahr 2017 leer. Eine Vergleichbarkeit der einzelnen Jahre wird sich erst in den folgenden Jahren einstellen können.

Der Gemeinderat hat in seiner Sitzung vom 23.01.2019 den letzten Jahresabschluss 2017 beschlossen.



### 3. Wichtige Ergebnisse der Jahresrechnung 2018

Siehe Feststellungsbeschluss

### 4. Ausführungen zum Jahresabschluss

#### 4.1. Gesamtergebnisrechnung

Der Jahresabschluss schließt auf der Ertragsseite in der Gesamtergebnisrechnung mit 6.366.058,31 EUR und auf der Aufwandsseite mit 6.474.843,21 EUR ab. Dies ergibt einen Fehlbetrag von 108.784,90 welcher in die auf das Folgende Jahr übertragen werden kann. Das Sonderergebnis weist neben Erträgen und Aufwendungen aus internen Leistungen außerordentliche Aufwendungen in Höhe von 3.397,72 EUR aus. Die außerordentlichen Erträge betragen 0,00 Euro. Somit beträgt das Sonderergebnis im Jahr 2018 3.397,72 EUR, welches ebenfalls mit dem Basiskapital verrechnet werden kann.

Im Folgenden werden die bedeutendsten Erträge/Aufwendungen und Abweichungen zum Ansatz dargestellt

Die bedeutendsten Ertragsarten entwickelten sich gegenüber dem Ansatz wie folgt:

- Die Grundsteuererträge konnte erreicht werden rd. 3.000 EUR Mehrertrag. Die Hebesätze betragen seit dem 01.01.2011 für die Grundsteuer A (land- und forstwirtschaftliche Betriebe) 320 v.H. und bei der Grundsteuer B (bebaute und unbebaute Grundstücke) 320 v.H. Nach dem derzeitigen Recht gelten, immer noch die Bodenrichtwerte aus 1964. Das Grundsteuergesetz wurde nach einem Gerichtsurteil geändert. Dies hat zur Folge, dass die Grundstückswerte bis Ende 2024 neu ermittelt werden müssen. Sodann hat die Steuerverwaltung des Landes die Grundsteuermessbeträge für alle Grundstücke neu festzulegen und die neuen Grundlagen sind bei der Gemeinde zu erfassen. Nur wenn dies bis Ende 2024 abgeschlossen ist, kann die Grundsteuer für die darauffolgenden Jahre erhoben werden. Um die geplanten Investitionen und die daraus resultierenden erhöhten Abschreibungen zu erwirtschaften wurde ab 2021 eine Hebesatzerhöhung der Grundsteuer B auf 370 v. H. beschlossen. Weitere Steigerungen sind bis dahin nicht zu erwarten, da die Gemeinde Sipplingen derzeit kein neues Baugebiet mehr ausweisen kann.
- Die Gewerbesteuererträge stiegen um rd. 337.700 EUR auf 937.788 EUR Mit dem gleichen Hebesatz (340 v.H.) wurde eine höhere Gewerbesteuererträge erzielt. Nach Abzug der Gewerbesteuerumlage verbleiben der Gemeinde netto 755.295 EUR.
- Der Einkommensteueranteil erhöht sich um 61.129 EUR auf 1.286.023 EUR.
- Die Schlüsselzuweisungen sanken gegenüber dem Ansatz um 35.389 EUR auf 848.126 EUR. Die Schlüsselzuweisungen blieben gegenüber dem Vorjahr konstant.
- Der Umsatzsteueranteilplanansatz wurde fast erreicht und ist um 1.064 EUR gesunken, die Leistungen aus dem Familienleistungsausgleich erreichten 61.353,30 EUR.

#### **Ordentliche Erträge** zusammengefasst:

In Summe sind die Steuern und ähnlichen Abgaben mit 2.900.988,52 EUR um 414.296 EUR höher ausgefallen als im Haushaltsplan veranschlagt. Die Zuweisungen, Zuwendungen, Umlagen liegen mit 1.008.381,95; 25.987 EUR unter dem Ansatz. Die Auflösung von Investitionszuwendungen und –beiträgen liegt mit 263.979,22 EUR um 65.479 EUR unter dem veranschlagten Ansatz. Die öffentlich-rechtlichen Entgelte beliefen sich mit 896.775,86 EUR um 137.575,86 EUR deutlich über dem Planansatz. Privatrechtliche Leistungsentgelte lagen 296.180 EUR über Plan und betragen 1.026.702 EUR. Die Kostenumlagen und Kostenerstattungen konnten

mit 10.684 EUR auf 57.034 EUR im Vergleich zum Plan gesteigert werden. Zinserträge konnten von 357,45 erreicht werden.

Der Zugang bei den Entgelten fußt im Wesentlichen auf die Mehrerträge im Hafen (424102 und 424103) .

Die sonstigen ordentlichen Erträge liegen 211.839 EUR über dem Planansatz von 148.000 EUR. Grund hierfür sind die erhöhten Konzessionserträge.

Die bedeutendsten Aufwandsarten entwickelten sich gegenüber dem Ansatz wie folgt:

- Die Personalaufwendungen betragen im Jahr 2018 1.560.737 EUR. Damit stiegen Sie im Vergleich zum Vorjahr kameral betrachtete Ausgaben in Höhe von 1.529.154,42.EUR Dennoch lagen sie erfreuliche 65.842 EUR unter dem Planansatz von 1.626.580 EUR
- Die Finanzausgleichsumlage an das Land erhöhte sich auf 572.168,70 EUR, Zusätzlich wurden 134.352 EUR Rückstellungen gebucht (Auflösung/Zuführung). Der Planansatz lag hier bei 560.276 Euro. Das Ergebnis 2018 beläuft sich insgesamt auf 706.520,70 EUR.
- Die Kreisumlage sank auf 815.200 EUR. Zusätzlich wurden 98.582 Rückstellungen gebucht (Auflösung /Zuführung). Der Planansatz lag hier bei 852.703 Euro; Das Ergebnis fiel mit 913.782 EUR deutlich höher aus.

**Ordentliche Aufwendungen** zusammengefasst:

Die Aufwendungen für Sach- und Dienstleistungen liegen mit 1.664.493 EUR mit 766.131 EUR deutlich über dem Planansatz von 898.363 EUR. Wesentliche Ursachen ist die Beteiligung der Gemeinde an der Kirchturmsanierung mit rd. 600.000 EUR die investiv geplant waren, aber in die Ergebnisrechnung gehören. Im Bereich der Schule wurde Brandschutztechnische Aufwendungen vergeben, dies führte zu Mehraufwendungen von rd. 136.000 EUR

Die planmäßigen Abschreibungen fielen mit 699.336 EUR um 37.406 EUR höher aus als veranschlagt. Je nach Inbetriebnahme einer Investition kann sich der Beginn der Abschreibung je Anlagegut nach hinten schieben. 2018 wurde beispielsweise das Hafenmeistergebäude in Betrieb genommen. Ferner liegen die Abschreibungen auf Forderungen 2018 bei rund 8.800 EUR. Im Abwasserbereich fielen mehr Abschreibungen an.

Zinsen und ähnliche Aufwendungen liegen um 5.746,17 EUR unter dem Ansatz von 20.000 EUR, Die Darlehenszinsen selbst belaufen sich auf 12.265 EUR. In dieser Position ist auch das Verwahr Entgelt enthalten. Die Abweichungen der Transferaufwendungen (im Wesentlichen Umlageaufwendungen) wurden bereits bei den Ordentlichen Erträgen erläutert.

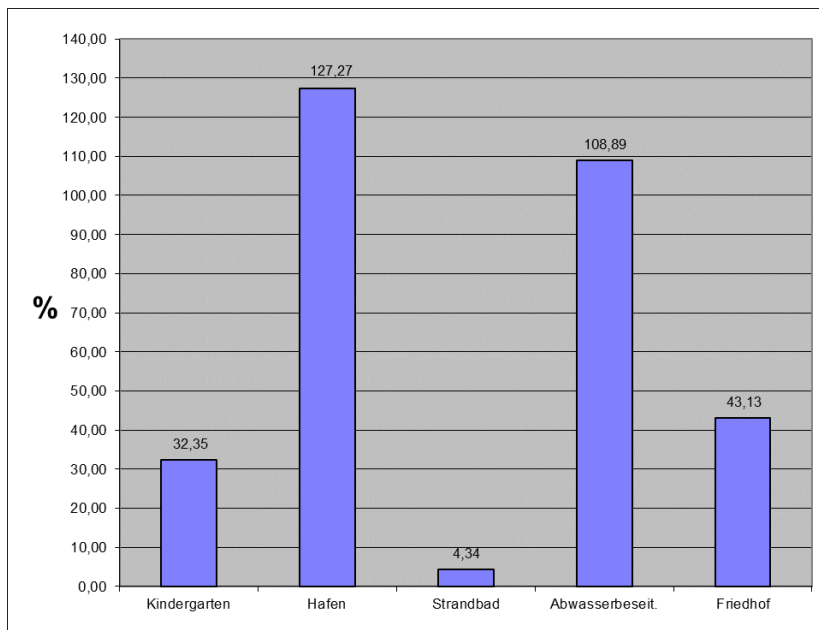
**Sonderergebnis:**

Die Erträge bzw. Aufwendungen für interne Leistungen sind z.B. Bauhofleistungen, die auf der einen Seite als Erträge verbucht werden und anderen Produkten als Aufwand in Rechnung gestellt werden. Daher fallen diese ergebnisneutral bei Ertrag und Aufwand in Höhe von 1.172.398,71 EUR aus. Der außerordentlichen Aufwand resultiert aus der Auflösung der anteiligen Beteiligung Abwasserzweckverband Überlingen in Höhe von 3.397,72 EUR. Die in 2018 in den Teilhaushalten veranschlagten kalkulatorischen Kosten belaufen sich auf 528.153,88 sind jedoch ergebnisneutral.

### Kostenrechnende Einrichtungen:

In der nachfolgenden Tabelle soll aufgezeigt werden, inwieweit die Einrichtungen der Gemeinde Sipplingen die nicht ausgelagert sind, kostendeckend arbeiten bzw. wie sich der Deckungsgrad erzielte:

Kosten-rechnende Einrichtungen	Erträge	Aufwendungen	davon kalkulatorische und ILV Aufw/Ert.	Gewinn / Zuschuß (-)	Kosten-deckungsgrad
Kindergarten	198.110,49	612.478,94	165.648,24	-414.368,45	32,35
Hafen	800.807,85	629.196,89	147.570,30	171.610,96	127,27
Strandbad	4.206,27	96.984,04	52.727,67	-92.777,77	4,34
Abwasserbeseit.	451.372,10	414.529,49	88.268,29	36.842,61	108,89
Friedhof	28.851,82	66.889,88	27.944,26	-38.038,06	43,13
Summen	1.483.348,53	1.820.079,24	482.158,76	-336.730,71	



Die Entwicklung dieser Kostendeckungsgrade, aber auch des Zuschussbedarfs sind ständig zu beobachten. Sie dient als Hilfe für die rechtzeitige Anpassung von Gebühren und Entgelten.

Einige Einrichtungen, wie z.B. das Bestattungswesen sind sehr stark von den jeweiligen Fallzahlen in den einzelnen Jahren abhängig. Dieser Wert lässt sich daher nicht beeinflussen. Somit weichen hier die Unterschiedlichen Kostendeckungsgrade der einzelnen Jahre immer wieder voneinander ab.

Insgesamt betrachtet beträgt der Zuschussbedarf der Kostenrechnenden Einrichtungen 2018 bei 336.730,71

Bei der Kinderbetreuung wurde die anteilige Landesförderung eingerechnet. Das Land zahlt die Beteiligung nur, wenn der Platz am 01.03. belegt ist. In der nachfolgenden Tabelle wird der Zuschussbedarf dargestellt

Ist 2018	Erträge nur			Kostendeckung durch		Kosten-deckung KIGa Gemeinde
	Aufwendungen	Zuschussbedarf	Elternbeiträge	Elternbeiträge	Einnahmen	
	612.478,94 €	414.368,45 €	71.781,00 €	11,72%	198.110,49 €	32,35%
						67,65%

Zusammenfassend beteiligen sich die Eltern mit 11,72 %, das Land mit 18,61% und an der Gemeinde bleiben 67,65 % zu finanzieren.

<b>Kindergarten</b>	
- Abmangel je Kindergartenplatz	6.374,90 €

## 4.2. Gesamtfinanzrechnung

Die Einzahlungen aus laufender Verwaltungstätigkeit beliefen sich auf 5.954.386,97 EUR und übertrafen den Planansatz um 794.252,97 EUR. Dem gegenüber standen 5.171.338,77 an Auszahlungen die 454.139,77 EUR über den Planniveau liegen. Daraus ergibt sich ein Zahlungsmittelüberschuss aus laufender Verwaltungstätigkeit von 783.048,20 EUR, welcher dank der positiven Entwicklung der Einzahlungen den Planwert um 340.113,20 EUR überschreitet.

Die Einzahlungen aus Investitionstätigkeit lagen bei 0 EUR und damit deutlich unter dem Planansatz von 1.457.000 EUR. Zuschüsse wurden nicht wie geplant beantragt und abgerufen. Veranschlagte Zuschüsse werden in der Regel erst nach Fertigstellung der jeweiligen Maßnahme vom Land ausgezahlt, sodass sich hier entsprechend des jeweiligen Projektfortschrittes abweichende Zahlungen ergeben. Dies führt jedoch in Folgejahren zu weiteren Einzahlungen. Die Auszahlungen aus Investitionstätigkeit betragen 915.298,99 EUR und liegen damit 3.051.401,01 EUR unter dem geplanten Ansatz. Dies ergibt in Summe einen Finanzierungsmittelbedarf von 915.298,99 EUR welcher Saldiert um 1.594.401,01 EUR geringer ausfällt als geplant.

Der Finanzierungsmittelbedarf aus Finanztätigkeit von 122.398,75 EUR besteht aus vergebenen Darlehen, Kassenkredit des Eigenbetriebes und Tilgung für Kredite bzw. Kreditähnliche Rechtsgeschäfte des Gemeindehaushalts. Der Finanzierungsmittelüberschuss aus haushaltsunwirksamen Zahlungen (z.B. Umsatzsteuer/Vorsteuer, Umschichtung von Barmitteln) liegt bei 905.414,97 EUR. Ein Kredit musste nicht wie geplant aufgenommen werden.

Damit ergibt sich ein Endbestand an Zahlungsmitteln von 872.244,69 EUR.

### Entwicklung der Investitionen:

Die geringe Pro-Kopf-Verschuldung, der nicht benötigte Kreditbedarf entstehen hauptsächlich dadurch entstehen, dass in der Jahresrechnung die Auszahlungen der Investitionen nicht wie geplant geflossen sind und sich auf die nächsten Jahre verschieben. Das wesentliche schlechtere Ergebnis liegt daran das zwei Maßnahmen, Brandschutz Schule und Kirchturmsanierung, im Ergebnishaushalt anstatt im Finanzhaushalt abgewickelt wurden.

I-1124-100 Rathaus: Auszahlungen fielen von 705.628,76 EUR an. Dies sind Minderauszahlung wie geplant von 1.526.871,24 EUR. Der Baufortschritt lief nicht wie gedacht. Es wurden kein Zuschuss (Ausgleichstock / Landessanierungsprogramm) abgerechnet deshalb erfolgte keine Einzahlungen. Diese verschieben sich auf die nächsten Jahre. Anschaffungen Büromöbel wurde getätigt.

I-1125-100 Bauhof: Investitionsauszahlungen fielen in Höhe von 17.248,79 EUR und damit 5.751,21 EUR weniger als geplant. Der Aufsitzmäher wurde angeschafft.

I-1260-000 Feuerwehr, Brandschutz: Für die Feuerwehr werden Auszahlungen von 20.487,77 EUR fällig. Das Ergebnis liegt um 9.012,23 EUR unter dem Ansatz. Die Ausgehuniform wurde angeschafft.

I-2110-000 Grundschule Sipplingen: 139.200EUR Ansatz war für Brandschutzarbeiten an der Grundschule vorgesehen, diese wurden im Finanzhaushalt veranschlagt und im Ergebnis 2018 verbucht

I-2810-000 Sonstige Kulturpflege: Es wurden Auszahlungen von 9.268,17 EUR für das Ortsschild getätigt. Ein Planansatz war nicht vorhanden.

I-2910-000 Förderung von Kirchengemeinde: Im Finanzhaushalt wurden 600.000 EUR geplant. Die Kirchturmsanierung ist aber im Ergebnis gebucht.

I-3650-000 Kinderhaus "Kleine Raupe": 831,05 EUR sind ausbezahlt. Die große Investition für die Erneuerung der Außenanlage von 136.168,95 wurden 2018 nicht ausgezahlt und sind neu einzuplanen.

I-4241-200 Sportboothäfen: 152.209,95 EUR sind für das Hafenmeistergebäude angefallen, dies sind 40.790,05 EUR weniger als geplant. Das Hafenmeistergebäude wurde in 2018 aktiviert.

Investition I-5360-000 Leitungsgebundene Breitbandinfrastruktur: Der Ansatz von 4.500 EUR war für Leerrohre Prielstraße vorgesehen, diese Maßnahme wird in 2023 begonnen.

Investition I-5380-000 Abwasserbeseitigung. Für die Abwasserbeseitigung wurden nur 2.113,67 EUR verbraucht Minderauszahlung 145.113,67 EUR. Die Auszahlungen waren für die Prielstraße und EKVO vorgesehen. Beide Maßnahmen wurden in 2023 ausgeschrieben und vergeben.

Investition I-5410-000 Gemeindestraße: 2.359,29 EUR für eine Geschwindigkeitsüberwachung wurden ausgegeben. Es kam zu Minderauszahlung in Höhe von 294.640,71 EUR durch Verschiebung des Bauherrn des Neubaus Prielstraße

Investition I-5410-100 Straßenbeleuchtung: Auszahlungen von 3.287,55 EUR sind gebucht. 135.712,45 EUR LED Umrüstung wurde im Ergebnis gebucht.

Investition I-5510-000 Uferanlagen: Auszahlungen von 1.428,57 EUR für ein Vertikutierer sind angefallen. Ein Planansatz war nicht vorhanden.

Investition I-5550-000 Forstwirtschaft: Ein Grunderwerb wurde getätigt von 2.756,16 EUR.

Investition I-5750-000 Tourismus, Touristinformation: Der Planansatz von 4.000 EUR wurde nicht benötigt.

### **4.3. Schuldenstand**

Schulden je Einwohner zum 31.12.2018: 130,76 EUR  
2.100 Einwohner (30.06.2018)

Im Haushaltsjahr 2018 hat die Gemeinde Sipplingen im Kernhaushalt wie auch bei den Eigenbetrieben kein Darlehen aufgenommen. Damit liegt die Gemeinde Sipplingen unter dem Landesdurchschnitt der Gemeinden der gleichen Größengruppen.

Gegenüber den Eigenbetrieben bestehen zum 31.12.2018 Forderung in Höhe von 496.114,93 EUR. Dies ist der jeweils negativer Kassenbestand des Eigenbetriebes, der bei der Gemeinde als Forderung ausgewiesen ist. Der Bestand der Einheitskasse ist nachfolgend beschrieben.

### **4.4. Kassenbestand**

Der Kassenbestand des Kernhaushalts der Gemeinde Sipplingen als Einheitskasse betrug zum Jahresanfang 22018 222.804,26 EUR. Der Gesamtkassenbestand der Einheitskasse (einschließlich der Eigenbetriebe) betrug zum Jahresende 873.569,69 EUR inklusive Handkassen. Aufgrund der Investitionstätigkeit ist in den Folgejahren mit einem beabsichtigten Mittelabfluss zu rechnen. Kontoführend ist die Gemeinde, die die Kassenbestände mit den Eigenbetrieben als Forderung/Verbindlichkeit darstellt.

### **4.5. Eigenbetriebe und BGA**

Entsprechend § 1 Eigenbetriebsgesetz werden die Eigenbetriebe Gemeindewerke als Eigenbetriebe geführt. Die Rechnungsführung erfolgt als Sonderrechnung innerhalb des von der Gemeinde beim Rechenzentrum angewendeten Programms KfN (Infoma). Bei den Eigenbetrieben wird die kaufmännische Buchführung angewendet. Die von der Verwaltung aufgestellten Bilanzen und Erfolgsrechnungen werden mit der beauftragten Steuerberatungsfirma abgestimmt. Dem Gemeinderat werden die entsprechenden Jahresabschlüsse gesondert zur Beschlussfassung vorgelegt.

Im Bereich Touristik und Hafen besteht ein Betrieb Gewerblicher Art und werden im Haushalt geführt. Die Abschlüsse sind nachführend enthalten.

## XI. Schlussbemerkungen

Der Jahresabschluss 2018 weist einen deutlichen Verlust von 112.182,62 EUR auf. Durch die stabilen Steuererträge konnte dieser zwar anteilig den zusätzlichen Aufwand reduzieren, genügte jedoch nicht. Die merklichen Mehrerträge bei Hafen und der Gewerbesteuer trugen ebenfalls dazu bei. Einmalige Aufwendungen stehen somit einen konstanten Ertrag im Hafen gegenüber.

Aufgrund des negativen ordentlichen Ergebnisses, konnten die Abschreibungen im Jahr 2018 nur teilweise erwirtschaftet werden. Es konnte ein Zahlungsmittelüberschuss von 783.048,20 EUR erzielt werden. Abzüglich Tilgung von 122.398 EUR stehen 660.649 EUR für Investitionen zur Verfügung. Investiert wurden 915.299 EUR. So dass der Ausgleich nur über haushaltsunwirksame Zahlungen ausgeglichen wurde konnte. Der Kassenbestand erhöhte sich dadurch zum Jahresende und ist weiterhin positiv. Aufgrund der noch ausstehenden Investitionen wird dieser in den kommenden Jahren beabsichtigt weiter abnehmen.

Der Schuldenstand in Kernhaushalt bei Kreditinstituten ist mit 273.253,77 EUR absolut bzw. 130,12 EUR pro Einwohner gut. Mit den Eigenbetrieben zusammen ergibt sich eine deutliche Erhöhung auf 469,35 EUR pro Kopf. Der Schuldenstand erhöht sich kontinuierlich aufgrund der geplanten Investitionen.

Die geplanten Investitionen konnten nur zu einem Teil realisiert werden. Hier gilt es in den kommenden Jahren zielgerichtete Haushaltsansätze zu veranschlagen und die Projekte konsequent fortzuführen.

Im Vorblick auf das Jahr 2019 kann mit einem Ergebnisausgleich gerechnet werden, sodass es sich um eine einmalige Entwicklung handelt.

Sipplingen, November 2023



Oliver Gortat

Bürgermeister



Sabrina Girrbach

Fachbeamtin für das Finanzwesen

Kredite Eigenbetrieb

Art der Verbindlichkeit	Gesamtbetrag €	Restlaufzeiten		
		< 1 Jahr €	> 1 Jahr €	davon > 5 Jahre €
1. gegenüber Kreditinstituten <i>(Vorjahr)</i>	712.373,90 <i>(762.524,89)</i>	58.639,87 <i>(50.605,42)</i>	653.734,03 <i>(711.919,47)</i>	482.879,42 <i>(236.849,51)</i>
2. aus Lieferungen und Leistungen <i>(Vorjahr)</i>	102.148,16 <i>(27.442,53)</i>	102.148,16 <i>(27.442,53)</i>	0,00 <i>(0,00)</i>	0,00 <i>(0,00)</i>
3. gegenüber der Gemeinde <i>(Vorjahr)</i>	496.114,93 <i>(343.079,99)</i>	496.114,93 <i>(343.079,99)</i>	0,00 <i>(0,00)</i>	0,00 <i>(0,00)</i>
4. Sonstige <i>(Vorjahr)</i>	13.525,06 <i>(0,00)</i>	13.525,06 <i>(0,00)</i>	0,00 <i>(0,00)</i>	0,00 <i>(0,00)</i>
<b>Summe</b> <i>(Vorjahr)</i>	<b>1.324.162,05</b> <i>(1.133.047,41)</i>	<b>670.428,02</b> <i>(421.127,94)</i>	<b>653.734,03</b> <i>(711.919,47)</i>	<b>482.879,42</b> <i>(236.849,51)</i>

**JAHRESABSCHLUSS**

**ZUM**

**31. DEZEMBER 2018**

**GEMEINDE SIPPLINGEN**

**TOURISTIKBETRIEB**

**SIPPLINGEN**

**(REGIEBETRIEB)**

*AUFTRAG: 0.0069771.001*



## **Inhaltsverzeichnis**

Auftrag und Auftragsdurchführung

Bescheinigung

Jahresabschluss

1. Bilanz zum 31. Dezember 2018
2. Gewinn- und Verlustrechnung für die Zeit  
vom 1. Januar bis 31. Dezember 2018
3. Anlagengitter für das Wirtschaftsjahr 2018

Allgemeine Auftragsbedingungen für Wirtschaftsprüfer und  
Wirtschaftsprüfungsgesellschaften vom 1. Januar 2017

---

### **Auftrag und Auftragsdurchführung**

1. Der Bürgermeister der Gemeinde Sipplingen hat uns beauftragt, den Jahresabschluss des Touristikbetriebes der Gemeinde Sipplingen zum 31. Dezember 2018 ohne Prüfungshandlungen zu erstellen.
2. Die Buchführung wurde vom Auftraggeber vorgelegt. Sie wurde mittels EDV erstellt. Der Auftrag zur Erstellung des Jahresabschlusses beinhaltet nicht die Prüfung der Buchführung.
3. Dieser Jahresabschluss wurde auf Grundlage eines mit der Gemeinde geschlossenen Auftrags erstellt, dem, auch mit Wirkung gegenüber Dritten, die beigefügten "Allgemeinen Auftragsbedingungen für Wirtschaftsprüfer und Wirtschaftsprüfungsgesellschaften" in der Fassung vom 1. Januar 2017 (AAB) zugrunde liegen. Entsprechend diesem Auftragsverhältnis ist unsere Gesamtverantwortung der Gemeinde und jedem weiteren Empfänger dieses Berichts gegenüber (Gesamtgläubiger) insgesamt auf den sich aus den AAB ergebenden Haftungshöchstbetrag beschränkt.
4. Die erbetenen Auskünfte und Nachweise sind uns von der Betriebsleitung und den beauftragten Mitarbeitern erteilt worden.
5. Eine Vollständigkeitserklärung, in welcher versichert wird, dass alle zur Ausführung des Auftrages erforderlichen Nachweise zur Verfügung gestellt und alle erforderlichen Auskünfte erteilt wurden, ist uns ausgehändigt worden und wurde zu den Akten genommen.
6. Die Prüfung des Jahresabschlusses, der zugrundeliegenden Unterlagen und der uns erteilten Auskünfte war nicht Gegenstand unseres Auftrages.
7. Bei der Erstellung des Jahresabschlusses haben wir die Grundsätze der Wirtschaftlichkeit und Wesentlichkeit beachtet.
8. Der Abschluss wurde aus der im EDV-Verfahren geführten Haushaltsrechnung entwickelt.

## Bescheinigung über die Erstellung des Jahresabschlusses ohne Beurteilungen

Wir haben auftragsgemäß den nachstehenden Jahresabschluss - bestehend aus Bilanz sowie Gewinn- und Verlustrechnung und Anlagengitter (fakultativ) - des Regiebetriebs Touristikbetrieb der Gemeinde Sipplingen für das Wirtschaftsjahr vom 1. Januar 2018 bis 31. Dezember 2018 unter Beachtung der deutschen steuerrechtlichen Vorschriften erstellt. Grundlage für die Erstellung waren die uns vorgelegten Belege, Bücher und Bestandsnachweise, die wir auftragsgemäß nicht geprüft haben, sowie die uns erteilten Auskünfte. Die Buchführung sowie die Aufstellung des Inventars und des Jahresabschlusses nach den deutschen steuerrechtlichen Vorschriften liegen in der Verantwortung der Gemeindeverwaltung der Gemeinde Sipplingen.

Wir haben unseren Auftrag unter Beachtung des IDW Standards "Grundsätze für die Erstellung von Jahresabschlüssen (IDW S 7)" durchgeführt. Dieser umfasst die Entwicklung der Bilanz und der Gewinn- und Verlustrechnung auf Grundlage der Buchführung und des Inventars sowie der Vorgaben zu den anzuwendenden Bilanzierungs- und Bewertungsmethoden.

Wir erstatten diese Bescheinigung auf Grundlage des mit der Gemeinde Sipplingen geschlossenen Auftrags, dem die beigefügten Allgemeinen Auftragsbedingungen für Wirtschaftsprüfer und Wirtschaftsprüfungsgesellschaften vom 1. Januar 2017 zugrunde liegen. Unsere Verantwortung für die Auftragsdurchführung ergibt sich ausschließlich aus unserem Auftragsverhältnis mit der Gemeinde und besteht danach allein dieser gegenüber. Eine Einbeziehung Dritter in den Schutzbereich des Auftrags wurde nicht vereinbart; eine über unser Auftragsverhältnis hinausgehende Verantwortung Dritten gegenüber übernehmen wir somit nicht.

Stuttgart, den 2. Juli 2020

WIBERA Wirtschaftsberatung  
Aktiengesellschaft  
Wirtschaftsprüfungsgesellschaft



Karl-Hubert Eckerle  
Steuerberater



Michael Rapp  
Steuerberater

**Touristikbetrieb Gemeinde Sipplingen**
**Bilanz zum 31. Dezember 2018**

<b>Aktivseite</b>			<b>Passivseite</b>		
	31.12.2018	31.12.2017		31.12.2018	31.12.2017
	€	€		€	€
<b>A. Anlagevermögen</b>			<b>A. Eigenkapital</b>		
<b>Sachanlagen</b>			<b>I. Eigenvermögen</b>	642.864,65	642.864,65
1. Grundstücke und grundstücksgleiche Rechte mit Geschäfts-, Betriebs- und anderen Bauten	1.225.166,67	1.270.100,01	<b>II. Rücklagen</b>		
2. Technische Anlagen und Maschinen	43.483,01	46.985,00	Allgemeine Rücklage	63.697,47	45.527,19
3. Betriebs- und Geschäftsausstattung	45.102,02	49.144,50	<b>III. Gewinn/Verlust</b>		
	<u>1.313.751,70</u>	<u>1.366.229,51</u>	Gewinn / Verlust (-) des Vorjahres	0,00	0,00
			Verlustausgleich durch die Gemeinde	322.313,61	252.575,89
<b>B. Umlaufvermögen</b>			Jahresverlust	<u>-322.313,61</u>	<u>-252.575,89</u>
<b>Forderungen und sonstige Vermögensgegenstände</b>				0,00	0,00
Forderungen aus Lieferungen und Leistungen	0,00	8.934,82	<b>B. Rückstellungen</b>		
	0,00	8.934,82	1. Steuerrückstellungen	915,00	915,00
			2. Sonstige Rückstellungen	<u>3.000,00</u>	<u>3.000,00</u>
				3.915,00	3.915,00
			<b>C. Verbindlichkeiten</b>		
			1. Verbindlichkeiten aus Lieferungen und Leistungen	0,00	26.375,56
			2. Verbindlichkeiten gegenüber der Gemeinde	603.274,58	649.953,88
			3. Sonstige Verbindlichkeiten	<u>0,00</u>	<u>6.528,05</u>
				603.274,58	682.857,49
	<u>1.313.751,70</u>	<u>1.375.164,33</u>		<u>1.313.751,70</u>	<u>1.375.164,33</u>

**Touristikbetrieb Gemeinde Sipplingen**
**Gewinn- und Verlustrechnung für das Wirtschaftsjahr 2018  
(01.01. bis 31.12.)**

	2018		2017	
	€	€	€	€
1. Umsatzerlöse		223.415,92		186.353,63
2. Sonstige betriebliche Erträge		<u>0,00</u>	223.415,92	<u>16.272,25</u>
				202.625,88
3. Materialaufwand				
a) Aufwendungen für Roh-, Hilfs- und Betriebsstoffe und für bezogene Waren	28.009,65			41.812,41
b) Aufwendungen für bezogene Leistungen	<u>101.931,78</u>			<u>106.034,99</u>
		129.941,43		147.847,40
4. Personalaufwand				
a) Löhne und Gehälter	93.775,76			80.027,41
b) Soziale Abgaben und Aufwendungen für Altersversorgung und für Unterstützung davon für Altersversorgung: € 7.720,28, Vj € 6.794,55	<u>29.539,25</u>			<u>23.186,86</u>
		123.315,01		103.214,27
5. Abschreibungen auf Sachanlagen		53.906,38		55.251,78
6. Sonstige betriebliche Aufwendungen		<u>238.538,65</u>		<u>142.788,60</u>
			545.701,47	449.102,05
7. Zinsen und ähnliche Aufwendungen			<u>0,00</u>	<u>5.246,22</u>
8. Ergebnis der gewöhnlichen Geschäftstätigkeit			-322.285,55	-251.722,39
9. Sonstige Steuern			<u>28,06</u>	<u>853,50</u>
11. Jahresverlust			<u>-322.313,61</u>	<u>-252.575,89</u>

**Touristikbetrieb Gemeinde Sipplingen**
**Übersicht über die Entwicklung des Anlagevermögens im Wirtschaftsjahr 2018  
(01.01. bis 31.12.)**

Posten des Anlagevermögens	Anschaffungs- und Herstellungskosten					Abschreibungen				Restbuchwerte		Kennzahlen	
	Stand 01.01.2018	Zugang	Umbuchung	Abgang	Stand 31.12.2018	Stand 01.01.2018	Abschreibungen	angesammelte Abschreibungen auf die in Spalte 5 ausgewiesenen Abgänge	Stand 31.12.2018	Stand 31.12.2017	durchschnittlicher Abschr. Satz	Buch- wert	
	€	€	+ / - / .	€	€	€	€	€	€	€	%	%	
1	2	3	4	5	6	7	8	9	10	11	12	13	14
<b>1. Grundstücke und grundstücksgleiche Rechte mit Geschäfts-, Betriebs- und anderen Bauten</b>	<b>2.223.079,66</b>	<b>0,00</b>	<b>0,00</b>	<b>0,00</b>	<b>2.223.079,66</b>	<b>952.979,65</b>	<b>44.933,34</b>	<b>0,00</b>	<b>997.912,99</b>	<b>1.225.166,67</b>	<b>1.270.100,01</b>	<b>2,02</b>	<b>55,11</b>
Grundstück Naturbadestrand	255.039,23	0,00	0,00	0,00	255.039,23	0,23	0,00	0,00	0,23	255.039,00	255.039,00	0,00	100,00
Grundstück Landungsplatz	155.381,60	0,00	0,00	0,00	155.381,60	0,60	0,00	0,00	0,60	155.381,00	155.381,00	0,00	100,00
Grundstück Haus des Gastes	133.447,18	0,00	0,00	0,00	133.447,18	0,18	0,00	0,00	0,18	133.447,00	133.447,00	0,00	100,00
Gebäude Haus des Gastes	388.734,21	0,00	0,00	0,00	388.734,21	237.859,21	9.429,69	0,00	247.288,90	141.445,31	150.875,00	2,43	36,39
Gebäudeanteil Strandwache	67.676,05	0,00	0,00	0,00	67.676,05	10.810,05	2.252,12	0,00	13.062,17	54.613,88	56.866,00	3,33	80,70
Außenanlagen Strandbad	419.908,74	0,00	0,00	0,00	419.908,74	158.962,74	17.825,34	0,00	176.788,08	243.120,66	260.946,00	4,25	57,90
Außenanlagen Haus des Gastes	68.779,47	0,00	0,00	0,00	68.779,47	14.042,47	3.457,07	0,00	17.499,54	51.279,93	54.737,00	5,03	74,56
Uferanlagen	734.113,18	0,00	0,00	0,00	734.113,18	531.304,17	11.969,12	0,00	543.273,29	190.839,89	202.809,01	1,63	26,00
<b>2. Technische Anlagen und Maschinen</b>	<b>70.039,62</b>	<b>0,00</b>	<b>0,00</b>	<b>0,00</b>	<b>70.039,62</b>	<b>23.054,62</b>	<b>3.501,99</b>	<b>0,00</b>	<b>26.556,61</b>	<b>43.483,01</b>	<b>46.985,00</b>	<b>5,00</b>	<b>62,08</b>
Besuchersteg am Landungsplatz	70.039,62	0,00	0,00	0,00	70.039,62	23.054,62	3.501,99	0,00	26.556,61	43.483,01	46.985,00	5,00	62,08
<b>3. Betriebs- und Geschäftsausstattung</b>	<b>130.691,64</b>	<b>1.428,57</b>	<b>0,00</b>	<b>0,00</b>	<b>132.120,21</b>	<b>81.547,14</b>	<b>5.471,05</b>	<b>0,00</b>	<b>87.018,19</b>	<b>45.102,02</b>	<b>49.144,50</b>	<b>4,14</b>	<b>34,14</b>
Strandbad	15.048,63	0,00	0,00	0,00	15.048,63	4.451,63	1.326,00	0,00	5.777,63	9.271,00	10.597,00	8,81	61,61
Landungsplatz	9.506,14	0,00	0,00	0,00	9.506,14	9.505,14	0,00	0,00	9.505,14	1,00	1,00	0,00	0,01
Verkehrsamt	66.346,93	0,00	0,00	0,00	66.346,93	49.131,93	1.753,77	0,00	50.885,70	15.461,23	17.215,00	2,64	23,30
Uferanlagen	39.789,94	1.428,57	0,00	0,00	41.218,51	18.458,44	2.391,28	0,00	20.849,72	20.368,79	21.331,50	5,80	49,42
<b>Anlagevermögen insgesamt</b>	<b>2.423.810,92</b>	<b>1.428,57</b>	<b>0,00</b>	<b>0,00</b>	<b>2.425.239,49</b>	<b>1.057.581,41</b>	<b>53.906,38</b>	<b>0,00</b>	<b>1.111.487,79</b>	<b>1.313.751,70</b>	<b>1.366.229,51</b>	<b>2,22</b>	<b>54,17</b>

**JAHRESABSCHLUSS**

**ZUM**

**31. DEZEMBER 2018**

**GEMEINDE SIPLINGEN**

**HAFENBETRIEB**

**SIPPLINGEN**

**(REGIEBETRIEB)**

*AUFTRAG: 0.0069771.001*

## **Inhaltsverzeichnis**

Auftrag und Auftragsdurchführung

Bescheinigung

Jahresabschluss

1. Bilanz zum 31. Dezember 2018
2. Gewinn- und Verlustrechnung für die Zeit  
vom 1. Januar bis 31. Dezember 2018
3. Anlagengitter für das Wirtschaftsjahr 2018

Allgemeine Auftragsbedingungen für Wirtschaftsprüfer und  
Wirtschaftsprüfungsgesellschaften vom 1. Januar 2017



## **Auftrag und Auftragsdurchführung**

1. Der Bürgermeister der Gemeinde Sipplingen hat uns beauftragt, den Jahresabschluss des Hafetriebes der Gemeinde Sipplingen zum 31. Dezember 2018 ohne Prüfungshandlungen zu erstellen.
2. Die Buchführung wurde vom Auftraggeber vorgelegt. Sie wurde mittels EDV erstellt. Der Auftrag zur Erstellung des Jahresabschlusses beinhaltet nicht die Prüfung der Buchführung.
3. Dieser Jahresabschluss wurde auf Grundlage eines mit der Gemeinde geschlossenen Auftrags erstellt, dem, auch mit Wirkung gegenüber Dritten, die beigefügten "Allgemeinen Auftragsbedingungen für Wirtschaftsprüfer und Wirtschaftsprüfungsgesellschaften" in der Fassung vom 1. Januar 2017 (AAB) zugrunde liegen. Entsprechend diesem Auftragsverhältnis ist unsere Gesamtverantwortung der Gemeinde und jedem weiteren Empfänger dieses Berichts gegenüber (Gesamtgläubiger) insgesamt auf den sich aus den AAB ergebenden Haftungshöchstbetrag beschränkt.
4. Die erbetenen Auskünfte und Nachweise sind uns von der Betriebsleitung und den beauftragten Mitarbeitern erteilt worden.
5. Eine Vollständigkeitserklärung, in welcher versichert wird, dass alle zur Ausführung des Auftrages erforderlichen Nachweise zur Verfügung gestellt und alle erforderlichen Auskünfte erteilt wurden, ist uns ausgehändigt worden und wurde zu den Akten genommen.
6. Die Prüfung des Jahresabschlusses, der zugrundeliegenden Unterlagen und der uns erteilten Auskünfte war nicht Gegenstand unseres Auftrages.
7. Bei der Erstellung des Jahresabschlusses haben wir die Grundsätze der Wirtschaftlichkeit und Wesentlichkeit beachtet.
8. Der Abschluss wurde aus der im EDV-Verfahren geführten Haushaltsrechnung entwickelt.

## **Bescheinigung über die Erstellung des Jahresabschlusses ohne Beurteilungen**

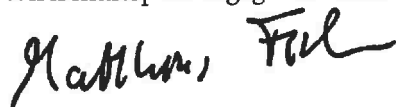
Wir haben auftragsgemäß den nachstehenden Jahresabschluss - bestehend aus Bilanz sowie Gewinn- und Verlustrechnung und Anlagengitter (fakultativ) - des Regiebetriebs Hafenbetrieb der Gemeinde Sipplingen für das Wirtschaftsjahr vom 1. Januar 2018 bis 31. Dezember 2018 unter Beachtung der deutschen steuerrechtlichen Vorschriften erstellt. Grundlage für die Erstellung waren die uns vorgelegten Belege, Bücher und Bestandsnachweise, die wir auftragsgemäß nicht geprüft haben, sowie die uns erteilten Auskünfte. Die Buchführung sowie die Aufstellung des Inventars und des Jahresabschlusses nach den deutschen steuerrechtlichen Vorschriften liegen in der Verantwortung der Gemeindeverwaltung der Gemeinde Sipplingen.

Wir haben unseren Auftrag unter Beachtung des IDW Standards "Grundsätze für die Erstellung von Jahresabschlüssen (IDW S 7)" durchgeführt. Dieser umfasst die Entwicklung der Bilanz und der Gewinn- und Verlustrechnung auf Grundlage der Buchführung und des Inventars sowie der Vorgaben zu den anzuwendenden Bilanzierungs- und Bewertungsmethoden.

Wir erstatten diese Bescheinigung auf Grundlage des mit der Gemeinde Sipplingen geschlossenen Auftrags, dem die beigefügten Allgemeinen Auftragsbedingungen für Wirtschaftsprüfer und Wirtschaftsprüfungsgesellschaften vom 1. Januar 2017 zugrunde liegen. Unsere Verantwortung für die Auftragsdurchführung ergibt sich ausschließlich aus unserem Auftragsverhältnis mit der Gemeinde und besteht danach allein dieser gegenüber. Eine Einbeziehung Dritter in den Schutzbereich des Auftrags wurde nicht vereinbart; eine über unser Auftragsverhältnis hinausgehende Verantwortung Dritten gegenüber übernehmen wir somit nicht.

Stuttgart, den 09. Juli 2020

WIBERA Wirtschaftsberatung  
Aktiengesellschaft  
Wirtschaftsprüfungsgesellschaft



Matthias Fischer  
Rechtsanwalt/Steuerberater



Michael Rapp  
Steuerberater

**Hafenbetrieb Gemeinde Sipplingen**
**Bilanz zum 31. Dezember 2018**

Aktivseite	31.12.2018	31.12.2017	Passivseite	31.12.2018	31.12.2017
	€	€		€	€
<b>A. Anlagevermögen</b>			<b>A. Eigenkapital</b>		
<b>Sachanlagen</b>			<b>I. Eigenvermögen</b>	227.135,35	227.135,35
1. Grundstücke und grundstücksgleiche Rechte mit Geschäfts-, Betriebs- und anderen Bauten	1.402.937,02	1.292.157,91	<b>II. Rücklagen</b>		
2. Technische Anlagen und Maschinen	32.855,10	36.313,00	Allgemeine Rücklage	4.507,74	4.507,74
3. Betriebs- und Geschäftsausstattung	26.542,90	27.430,02	<b>III. Gewinn/Verlust</b>		
4. Anlagen im Bau	0,00	0,00	Gewinn des Vorjahres	133.633,83	75.639,85
	<u>1.462.335,02</u>	<u>1.355.900,93</u>	Jahresgewinn	133.633,83	75.639,85
<b>B. Umlaufvermögen</b>				<u>40.683,10</u>	57.993,98
<b>Forderungen und sonstige Vermögensgegenstände</b>				174.316,93	133.633,83
1. Forderungen aus Lieferungen und Leistungen	0,00	7.620,08		<u>405.960,02</u>	365.276,92
2. Sonstige Vermögensgegenstände	5.759,24	0,00	<b>B. Rückstellungen</b>		
	<u>5.759,24</u>	<u>7.620,08</u>	1. Steuerrückstellungen	6.151,00	49.329,34
	1.468.094,26	1.363.521,01	2. Sonstige Rückstellungen	3.000,00	3.000,00
	<u><u>1.468.094,26</u></u>	<u><u>1.363.521,01</u></u>		9.151,00	52.329,34
			<b>C. Verbindlichkeiten</b>		
			1. Verbindlichkeiten aus Lieferungen und Leistungen	0,00	5.950,88
			2. Verbindlichkeiten gegenüber der Gemeinde	988.015,86	939.963,87
			3. Sonstige Verbindlichkeiten	64.967,38	0,00
				1.052.983,24	945.914,75
				<u>1.468.094,26</u>	<u>1.363.521,01</u>

**Hafenbetrieb Gemeinde Sipplingen**
**Gewinn- und Verlustrechnung für das Wirtschaftsjahr 2018  
(01.01. bis 31.12.)**

	2018		2017	
	€	€	€	€
1. Umsatzerlöse		183.891,73		189.033,77
2. Sonstige betriebliche Erträge		<u>39.399,15</u>	223.290,88	<u>21.395,74</u>
3. Materialaufwand				
a) Aufwendungen für Roh-, Hilfs- und Betriebsstoffe und für bezogene Waren	7.381,78			6.172,62
b) Aufwendungen für bezogene Leistungen	<u>23.467,27</u>			<u>7.973,04</u>
		30.849,05		14.145,66
4. Personalaufwand				
a) Löhne und Gehälter	25.572,04			27.649,32
b) Soziale Abgaben und Aufwendungen für Altersversorgung und für Unterstützung	<u>7.933,23</u>			<u>7.991,71</u>
davon für Altersversorgung: € 2.202,53, Vj € 7.991,71		33.505,27		35.641,03
5. Abschreibungen auf Sachanlagen		54.160,01		29.839,10
6. Sonstige betriebliche Aufwendungen		<u>47.623,72</u>		23.820,42
			166.138,05	103.446,21
7. Zinsen und ähnliche Aufwendungen			2.290,00	4.993,49
8. Ergebnis der gewöhnlichen Geschäftstätigkeit			54.862,83	101.989,80
9. Steuern vom Einkommen und vom Ertrag		13.739,80		35.109,00
10. Sonstige Steuern		<u>439,93</u>	14.179,73	<u>8.886,82</u>
11. Jahresgewinn			<u>40.683,10</u>	<u>57.993,98</u>

**Hafenbetrieb Gemeinde Sipplingen**
**Übersicht über die Entwicklung des Anlagevermögens im Wirtschaftsjahr 2018  
(01.01. bis 31.12.)**

Posten des Anlagevermögens	Anschaffungs- und Herstellungskosten					Abschreibungen				Restbuchwerte		Kennzahlen	
	Stand	Zugang	Umbuchung	Abgang	Stand	Stand	Abschreibungen	angesammelte Abschreibungen auf die in Spalte 4 ausgewiesenen Abgänge	Stand	Stand	durchschnittlicher Abschr. Satz	Buch- wert	
	01.01.2018				31.12.2018	01.01.2018			31.12.2018	31.12.2017	%	%	
	€	+	+ / ./.	./.	€	€	€	./.	€	€	%	%	
1	2	3	4	5	6	7	8	9	10	11	12	13	14
<b>1. Grundstücke und grundstücksgleiche Rechte mit Geschäfts-, Betriebs- und anderen Bauten</b>	<b>1.765.429,21</b>	<b>0,00</b>	<b>155.676,02</b>	<b>0,00</b>	<b>1.921.105,23</b>	<b>473.271,30</b>	<b>44.896,91</b>	<b>0,00</b>	<b>518.168,21</b>	<b>1.402.937,02</b>	<b>1.292.157,91</b>	<b>2,34</b>	<b>73,03</b>
Grundstück Westhafen	184.065,08	0,00	0,00	0,00	184.065,08	0,08	0,00	0,00	0,08	184.065,00	184.065,00	0,00	100,00
Gebäude Osthafen	28.073,39	0,00	0,00	0,00	28.073,39	24.724,39	837,25	0,00	25.561,64	2.511,75	3.349,00	2,98	8,95
Hafenmeistergebäude Westhafen	935.870,91	0,00	155.676,02	0,00	1.091.546,93	0,00	27.564,32	0,00	27.564,32	1.063.982,61	935.870,91	2,53	97,47
Außenanlagen Bootshafen West	502.591,00	0,00	0,00	0,00	502.591,00	404.622,00	14.619,31	0,00	419.241,31	83.349,69	97.969,00	2,91	16,58
Außenanlagen Bootshafen West	80.374,37	0,00	0,00	0,00	80.374,37	16.370,37	151,03	0,00	16.521,40	63.852,97	64.004,00	0,19	79,44
Außenanlagen Bootshafen Ost	34.454,46	0,00	0,00	0,00	34.454,46	27.554,46	1.725,00	0,00	29.279,46	5.175,00	6.900,00	5,01	15,02
<b>2. Technische Anlagen und Maschinen</b>	<b>768.505,69</b>	<b>0,00</b>	<b>0,00</b>	<b>0,00</b>	<b>768.505,69</b>	<b>732.192,69</b>	<b>3.457,90</b>	<b>0,00</b>	<b>735.650,59</b>	<b>32.855,10</b>	<b>36.313,00</b>	<b>0,45</b>	<b>4,28</b>
Bootshafen Ost	221.038,03	0,00	0,00	0,00	221.038,03	184.729,03	3.457,90	0,00	188.186,93	32.851,10	36.309,00	1,56	14,86
Bootshafen West	62.482,78	0,00	0,00	0,00	62.482,78	62.481,78	0,00	0,00	62.481,78	1,00	1,00	0,00	0,00
Bootshafen Stege und Bojen	6.345,64	0,00	0,00	0,00	6.345,64	6.344,64	0,00	0,00	6.344,64	1,00	1,00	0,00	0,02
Schwimmsteg zur Bootsvermietung	18.476,55	0,00	0,00	0,00	18.476,55	18.475,55	0,00	0,00	18.475,55	1,00	1,00	0,00	0,01
Steganlage Ost	460.162,69	0,00	0,00	0,00	460.162,69	460.161,69	0,00	0,00	460.161,69	1,00	1,00	0,00	0,00
<b>3. Betriebs- und Geschäftsausstattung</b>	<b>116.306,01</b>	<b>4.918,08</b>	<b>0,00</b>	<b>0,00</b>	<b>121.224,09</b>	<b>88.875,99</b>	<b>5.805,20</b>	<b>0,00</b>	<b>94.681,19</b>	<b>26.542,90</b>	<b>27.430,02</b>	<b>4,79</b>	<b>21,90</b>
<b>4. Anlagen im Bau</b>	<b>0,00</b>	<b>155.676,02</b>	<b>-155.676,02</b>	<b>0,00</b>	<b>0,00</b>	<b>0,00</b>	<b>0,00</b>	<b>0,00</b>	<b>0,00</b>	<b>0,00</b>	<b>0,00</b>	<b>0,00</b>	<b>0,00</b>
<b>Anlagevermögen insgesamt</b>	<b>2.650.240,91</b>	<b>160.594,10</b>	<b>0,00</b>	<b>0,00</b>	<b>2.810.835,01</b>	<b>1.294.339,98</b>	<b>54.160,01</b>	<b>0,00</b>	<b>1.348.499,99</b>	<b>1.462.335,02</b>	<b>1.355.900,93</b>	<b>1,93</b>	<b>52,02</b>