

BESTEHENDE GEBÄUDE, LT. KATASTERPLAN

BESTEHENDE GEBÄUDE VOM PLANER NACHGETRAGEN

ABGRENZUNG DES GELTUNGSBEREICHES DES BEBAUUNGSPLANES (S 9 ABS. 7 BAUGB)

ABGRENZUNG UNTERSCHIEDLICHER NUTZUNG

GRUNDSTÜCKSGRENZE GEPLANT

BAUGRENZE (S 9 ABS. 1 NR. 2 BAUGB, S 23 BAUNVO)

HAUPTFIRSTRICHTUNG

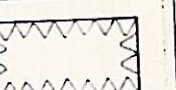



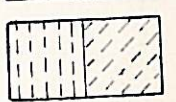
FLÄCHEN VON ALLEN SICHTHINDERNISSEN FREIZUHALTEN (S 9 ABS. 1 NR. 10 BAUGB)

FLÄCHEN MIT BINDUNG FÜR DIE ERHALTUNG VON BÄUMEN UND STRÄUCHERN (S 9 ABS. 1 NR. 25 B)

FLÄCHENHAFTER GEHÖLZBESTAND

ZU ERHALTENDES GEBÄUDE (IM BESTAND)

NUR EINZELHÄUSER ZULÄSSIG



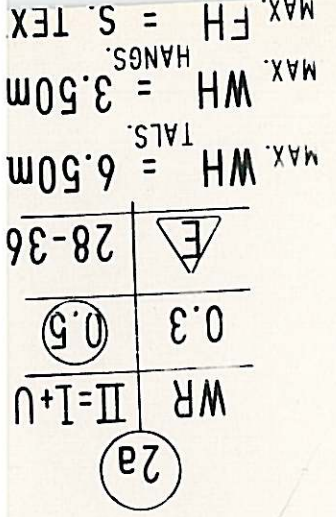
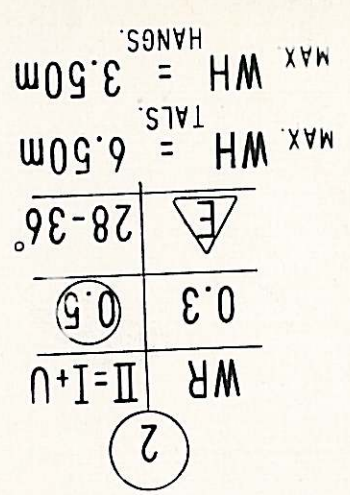
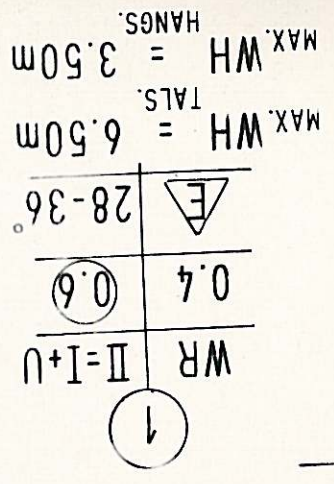
1	2
3	4
5	6

NUTZUNGSCHABLONE

1 = ART DER BAULICHEN NUTZUNG

3 = GRUNDFLÄCHENZAHL (GRZ)

5 = BAUWEISE



- 2 = ZAHL DER VOLLGESOSSE ALS HÖCHSTGRENZE
- 4 = GESOSSFLÄCHENZAHL (GFZ)
- 6 = DACHNEIGUNG

76