

# Jahresabschluss

zum 31.12.2019

Gemeinde Sipplingen



# Jahresabschluss NKHR 2019 der Gemeinde Sipplingen



## Gesamtergebnisrechnung mit Planvergleich

Gemeinde Sipplingen

Nr.	Beschreibung	Ergebnis 2018	Fortgeschr. Ansatz 2019	Ergebnis 2019	Vergleich Ergebnis/Ansatz (Sp.3 - 2)	Ergänz. Fest- legungen im HH-Vollzug	Ermächtig.- übertragung aus 2018	verfügbare Mittel abzgl. Ergebnis	Ermächtig.- übertragung nach 2020
EUR									
		1	2	3	4	5	6	7	8
1	Steuern und ähnliche Abgaben	2.900.988,52	2.621.679	2.578.321,40	-43.357,60	0,00	0	43.357,60	0
3011000	Grundsteuer A	2.768,18	2.700	2.557,98	-142,02	0,00	0	142,02	0
3012000	Grundsteuer B	309.131,69	309.000	317.432,81	8.432,81	0,00	0	-8.432,81	0
3013000	Gewerbesteuer	937.768,10	600.000	593.781,25	-6.218,75	0,00	0	6.218,75	0
3021000	Gemeindeanteil an der Einkommensteuer	1.286.022,70	1.335.848	1.282.500,81	-53.347,19	0,00	0	53.347,19	0
3022000	Gemeindeanteil an der Umsatzsteuer	61.535,30	69.690	69.725,08	35,08	0,00	0	-35,08	0
3032000	Hundesteuer	9.923,00	9.900	10.056,00	156,00	0,00	0	-156,00	0
3034000	Zweitwohnungssteuer	172.015,34	170.000	176.627,52	6.627,52	0,00	0	-6.627,52	0
3041000	Fremdenverkehrsbeiträge	26.450,91	25.000	26.961,65	1.961,65	0,00	0	-1.961,65	0
3049000	Sonstige steuerähnliche Erträge	1.821,30	1.500	1.821,30	321,30	0,00	0	-321,30	0
3051000	Leistungen nach dem Familienleistungsausgleich	93.552,00	98.041	96.857,00	-1.184,00	0,00	0	1.184,00	0
2	Zuweisungen und Zuwendungen, Umlagen	1.008.381,95	1.097.332	1.142.504,96	45.172,96	0,00	0	-45.172,96	0
3	Aufgelöste Investitionszu- wendungen und -beiträge	263.979,22	198.500	271.382,00	72.882,00	0,00	0	-72.882,00	0
4	Sonstige Transfererträge	0,00	0	0,00	0,00	0,00	0	0,00	0
5	Entgelte für öffentl. Leistungen oder Einrichtungen	896.775,86	808.200	871.142,47	62.942,47	0,00	0	-62.942,47	0
6	Sonstige privatrechtliche Leistungsentgelte	1.026.701,79	885.322	1.212.187,86	326.865,86	0,00	0	-326.865,86	0
7	Kostenerstattungen und Kostenumlagen	57.034,08	47.350	84.378,92	37.028,92	0,00	0	-37.028,92	0
8	Zinsen und ähnliche Erträge	357,45	0	65,73	65,73	0,00	0	-65,73	0
9	Aktivierete Eigenleistungen und Bestandsveränderungen	0,00	0	0,00	0,00	0,00	0	0,00	0
10	Sonstige ordentliche Erträge	211.839,44	125.500	436.344,87	310.844,87	0,00	0	-310.844,87	0
<b>11</b>	<b>Ordentliche Erträge (Summe aus Nummern 1 bis 10)</b>	<b>6.366.058,31</b>	<b>5.783.883</b>	<b>6.596.328,21</b>	<b>812.445,21</b>	<b>0,00</b>	<b>0</b>	<b>-812.445,21</b>	<b>0</b>
12	Personalaufwendungen	-1.560.737,51	-1.835.700	-1.659.356,71	176.343,29	0,00	0	-176.343,29	0
13	Versorgungsaufwendungen	-9.292,00	-13.400	-5.820,00	7.580,00	0,00	0	-7.580,00	0
14	Aufwendungen für Sach- und Dienstleistungen	-1.664.493,74	-950.783	-963.629,27	-12.846,27	0,00	0	12.846,27	0
15	Abschreibungen	-699.335,83	-713.930	-684.322,91	29.607,09	0,00	0	-29.607,09	0
16	Zinsen und ähnliche Aufwendungen	-14.253,83	-13.000	-13.599,03	-599,03	0,00	0	599,03	0
17	Transferaufwendungen	-2.048.326,92	-1.703.997	-1.926.986,51	-222.989,51	0,00	0	222.989,51	0
4310000	Zuweisungen an den Bund	0,00	0	-59,50	-59,50	0,00	0	59,50	0
4312000	Zuweisungen an Gemeinden und Gemeindeverbände	-8.587,53	-8.000	-2.507,00	5.493,00	0,00	0	-5.493,00	0
4313000	Zuweisungen an Zweckverbände	-767,60	-155.000	-4.072,17	150.927,83	0,00	0	-150.927,83	0
4313001	Zuw Zweckverband Kläranlage	-123.361,96	0	-128.544,51	-128.544,51	0,00	0	128.544,51	0
4313002	Zuw. Zweckverband Sammler	-33.167,91	0	-32.284,43	-32.284,43	0,00	0	32.284,43	0
4318000	Zuschüsse an übrige Bereiche	-75.651,40	-26.205	-82.811,69	-56.606,69	0,00	0	56.606,69	0
4341000	Gewerbesteuerumlage	-182.472,97	-112.941	-106.592,08	6.348,92	0,00	0	-6.348,92	0
4371000	Finanzausgleichsumlage (Land)	-59.820,70	-591.167	-591.167,40	-0,40	0,00	0	0,40	0
4371100	Zuführung z.Rückstell. FAG- Ausgleich (FAG-Umlage) (Land)	-646.700,00	0	-85.529,30	-85.529,30	0,00	0	85.529,30	0
4372000	Allgemeine Umlagen an Gde. und GVV (Kreisumlage)	-40.882,00	-810.684	-810.684,00	0,00	0,00	0	0,00	0
4372100	Zuführung z.Rückstell. FAG- Ausgleich (Kreisumlage) (Gemeinde/Gemeindeverbände)	-872.900,00	0	-78.646,00	-78.646,00	0,00	0	78.646,00	0
4373000	Allgemeine Umlagen an Zweckverbände	-4.014,85	0	-4.088,43	-4.088,43	0,00	0	4.088,43	0

# Jahresabschluss NKHR 2019 der Gemeinde Sipplingen



## Gesamtergebnisrechnung mit Planvergleich

Gemeinde Sipplingen

Nr.	Beschreibung	Ergebnis 2018	Fortgeschr. Ansatz 2019	Ergebnis 2019	Vergleich Ergebnis/Ansatz (Sp.3 - 2)	Ergänz. Fest- legungen im HH-Vollzug	Ermächtig.- übertragung aus 2018	verfügbare Mittel abzgl. Ergebnis	Ermächtig.- übertragung nach 2020
EUR									
		1	2	3	4	5	6	7	8
18	Sonstige ordentliche Aufwendungen	-478.403,38	-490.255	-553.497,37	-63.242,37	0,00	0	63.242,37	0
<b>19</b>	<b>Ordentliche Aufwendungen (Summe aus Nummern 12 bis 18)</b>	<b>-6.474.843,21</b>	<b>-5.721.065</b>	<b>-5.807.211,80</b>	<b>-86.146,80</b>	<b>0,00</b>	<b>0</b>	<b>86.146,80</b>	<b>0</b>
<b>20</b>	<b>Ordentliches Ergebnis (Saldo aus Nummern 11 und 19)</b>	<b>-108.784,90</b>	<b>62.818</b>	<b>789.116,41</b>	<b>726.298,41</b>	<b>0,00</b>	<b>0</b>	<b>-726.298,41</b>	<b>0</b>
21	Außerordentliche Erträge	0,00	0	5,58	5,58	0,00	0	-5,58	0
22	Außerordentliche Aufwendungen	-3.397,72	0	-955,42	-955,42	0,00	0	955,42	0
<b>23</b>	<b>Sonderergebnis (Saldo aus Nummern 21 und 22)</b>	<b>-3.397,72</b>	<b>0</b>	<b>-949,84</b>	<b>-949,84</b>	<b>0,00</b>	<b>0</b>	<b>949,84</b>	<b>0</b>
<b>24</b>	<b>Gesamtergebnis (Summe aus Nummern 20 und 23)</b>	<b>-112.182,62</b>	<b>62.818</b>	<b>788.166,57</b>	<b>725.348,57</b>	<b>0,00</b>	<b>0</b>	<b>-725.348,57</b>	<b>0</b>
	<b>nachrichtlich: Behandlung von Überschüssen und Fehlbeträgen:</b>								
25	Abdeckung von Fehlbeträgen aus Vorjahren	0,00	0	108.784,90	108.784,90	0,00	0	-108.784,90	0
26	Zuführung zur Rücklage aus Überschüssen des ordentlichen Ergebnisses	0,00	0	680.331,51	680.331,51	0,00	0	-680.331,51	0
27	Minderung d. Basiskapitals nach Art. 13 Abs. 6 d. Gesetzes z. Reform des Gemeindehaushaltsrechts	0,00	0	0,00	0,00	0,00	0	0,00	0
28	Entnahme aus der Rücklage aus Überschüssen des ordentlichen Ergebnisses	0,00	0	0,00	0,00	0,00	0	0,00	0
29	Verwendung des Überschusses des Sonderergebnisses zum Ausgleich des ordentlichen Ergebnisses	0,00	0	0,00	0,00	0,00	0	0,00	0
30	Zuführung zur Rücklage aus Überschüssen des Sonderergebnisses	0,00	0	0,00	0,00	0,00	0	0,00	0
31	Verrechnung eines Fehlbetrags b. Sonderergebnis m. d. Rücklage a. Überschüssen d. Sonderergebnisses	0,00	0	0,00	0,00	0,00	0	0,00	0
32	Verrechnung eines Fehlbetrags beim ordentlichen Ergebnis mit der Rücklage aus Überschüssen des Sonderergebnisses	0,00	0	0,00	0,00	0,00	0	0,00	0
33	Fehlbetragsvortrag auf das ordentliche Ergebnis folgender Haushaltsjahre	108.784,90	0	0,00	0,00	0,00	0	0,00	0
34	Verrechnung eines Fehlbetrags beim ordentlichen Ergebnis mit dem Basiskapital	0,00	0	0,00	0,00	0,00	0	0,00	0
35	Verrechnung eines Fehlbetrags beim Sonderergebnis mit dem Basiskapital	3.397,72	0	949,84	949,84	0,00	0	-949,84	0
36	Umbuchung aus den Ergebnisrücklagen des Basiskapital (§23 Satz 4 GemHVO)	0,00	0	0,00	0,00	0,00	0	0,00	0

# Jahresabschluss NKHR 2019 der Gemeinde Sipplingen



## Feststellungsbeschluss

**Auf Grund von § 95b der Gemeindeordnung für Baden-Württemberg stellt der Gemeinderat am 21.05.2026 den Jahresabschluss für das Jahr 2019 mit folgenden Werten fest:**

Gemeinde Sipplingen

		EUR
<b>1.</b>	<b>Ergebnisrechnung</b>	
1.1	Summe der ordentlichen Erträge	6.596.328,21
1.2	Summe der ordentlichen Aufwendungen	-5.807.211,80
<b>1.3</b>	<b>Ordentliches Ergebnis (Saldo aus 1.1 und 1.2)</b>	<b>789.116,41</b>
1.4	Außerordentliche Erträge	5,58
1.5	Außerordentliche Aufwendungen	-955,42
<b>1.6</b>	<b>Sonderergebnis (Saldo aus 1.4 und 1.5)</b>	<b>-949,84</b>
<b>1.7</b>	<b>Gesamtergebnis (Summe aus 1.3 und 1.6)</b>	<b>788.166,57</b>
<b>2.</b>	<b>Finanzrechnung</b>	
2.1	Summe der Einzahlungen aus laufender Verwaltungstätigkeit	6.256.448,80
2.2	Summe der Auszahlungen aus laufender Verwaltungstätigkeit	-5.075.443,80
<b>2.3</b>	<b>Zahlungsmittelüberschuss/-bedarf der Ergebnisrechnung (Saldo aus 2.1 und 2.2)</b>	<b>1.181.005,00</b>
2.4	Summe der Einzahlungen aus Investitionstätigkeit	639.703,59
2.5	Summe der Auszahlungen aus Investitionstätigkeit	-990.801,55
<b>2.6</b>	<b>Finanzierungsmittelüberschuss/-bedarf a. Investitionstätigkeit (Saldo 2.4 u.2.5)</b>	<b>-351.097,96</b>
<b>2.7</b>	<b>Finanzierungsmittelüberschuss/-bedarf (Saldo aus 2.3 und 2.6)</b>	<b>829.907,04</b>
2.8	Summe der Einzahlungen aus Finanzierungstätigkeit	401.726,67
2.9	Summe der Auszahlungen aus Finanzierungstätigkeit	-81.462,39
<b>2.10</b>	<b>Finanzierungsmittelüberschuss/-bedarf aus Finanzierungstätigkeit (Saldo aus 2.8 und 2.9)</b>	<b>320.264,28</b>
<b>2.11</b>	<b>Änderung des Finanzierungsmittelbestands zum Ende des Haushaltsjahres (Saldo aus 2.7 und 2.10)</b>	<b>1.150.171,32</b>
2.12	Zahlungsmittelüberschuss/-bedarf aus haushaltsunwirksamen Ein- u. Auszahlungen	251.153,25
<b>2.13</b>	<b>Anfangsbestand an Zahlungsmitteln</b>	<b>872.244,69</b>
<b>2.14</b>	<b>Veränderung des Bestands an Zahlungsmitteln (Saldo aus 2.11 und 2.12)</b>	<b>1.401.324,57</b>
<b>2.15</b>	<b>Endbestand an Zahlungsmitteln am Ende des Haushaltsjahres (Saldo aus 2.13 und 2.14)</b>	<b>2.273.569,26</b>
<b>3.</b>	<b>Bilanz</b>	
3.1	Immaterielles Vermögen	1.959,70
3.2	Sachvermögen	16.799.742,42
3.3	Finanzvermögen	3.486.252,54
3.4	Abgrenzungsposten	27.428,65
3.5	Nettoposition	0,00
<b>3.6</b>	<b>Gesamtbetrag auf der Aktivseite (Summe aus 3.1 bis 3.5)</b>	<b>20.315.383,31</b>
3.7	Basiskapital und Kapitalrücklage	11.247.506,50
3.8	Rücklagen	864.795,23
3.9	Fehlbeträge des ordentlichen Ergebnisses	0,00
3.10	Sonderposten	3.783.844,22
3.11	Rückstellungen	3.065.650,98
3.12	Verbindlichkeiten	1.172.175,47
3.13	Passive Rechnungsabgrenzungsposten	181.410,91
<b>3.14</b>	<b>Gesamtbetrag auf der Passivseite (Summe aus 3.7 bis 3.13)</b>	<b>20.315.383,31</b>

Jahresabschluss NKHR 2019 der Gemeinde Sipplingen



**Feststellung, Aufgliederung und Verwendung des Jahresergebnisses-Anl. 20 (RZ-Ba)**

Gemeinde Sipplingen

Nr.	Detaillierte Darstellung der Behandlung von Überschüssen und Fehlbeträgen	drittvorange- gangenes Jahr	zweitvorange- gangenes Jahr	Vorjahr	Haushaltsjahr
<b>1.</b>	<b>beim ordentlichen Ergebnis</b>				
1.1	Abdeckung von Fehlbeträgen aus Vorjahren	0,00	0,00	0,00	108.784,90
1.2	Zuführung zur Rücklage aus Überschüssen des ordentlichen Ergebnisses	0,00	0,00	0,00	680.331,51
1.3	Minderung des Basiskapitals nach Art. 13 Abs. 6 des Gesetzes zur Reform des Gemeindehaushaltsrechts	0,00	0,00	0,00	0,00
1.4	Entnahme aus der Rücklage aus Überschüssen des ordentlichen Ergebnisses	0,00	0,00	0,00	0,00
1.5	Verwendung des Überschusses des Sonderergebnisses zum Ausgleich des ordentlichen Ergebnisses	0,00	0,00	0,00	0,00
1.6	Verrechnung eines Fehlbetrags beim ordentlichen Ergebnis mit der Rücklage aus Überschüssen des Sonderergebnisses	0,00	0,00	0,00	0,00
1.7	Fehlbetragsvortrag auf das ordentliche Ergebnis folgender Haushaltsjahre	0,00	0,00	108.784,90	0,00
1.8	Verrechnung eines Fehlbetrags beim ordentlichen Ergebnis mit dem Basiskapital	0,00	0,00	0,00	0,00
<b>2.</b>	<b>beim Sonderergebnis</b>				
2.1	Zuführung zur Rücklage aus Überschüssen des Sonderergebnisses	0,00	0,00	0,00	0,00
2.2	Verrechnung eines Fehlbetrags beim Sonderergebnis mit der Rücklage aus Überschüssen des Sonderergebnisses	0,00	0,00	0,00	0,00
2.3	Verrechnung eines Fehlbetrags beim Sonderergebnis mit dem Basiskapital	0,00	0,00	3.397,72	949,84

Jahresabschluss NKHR 2019 der Gemeinde Sipplingen



Gesamtfinanzrechnung mit Planvergleich

Gemeinde Sipplingen

Nr.		Ergebnis 2018	Fortgeschr. Ansatz 2019	Ergebnis 2019	Vergleich Ergeb./Ansatz (Sp. 3 -2)	Ergänz. Festlegungen im HH-Vollzug	Ermächtig.-übertragung aus 2018	verfügbare Mittel abzgl. Ergebnis	Ermächtig.-übertragung nach 2020
EUR									
		1	2	3	4	5	6	7	8
1	Steuern und ähnliche Abgaben	2.835.849,29	2.621.679	2.645.491,63	23.812,63	0,00	0	-23.812,63	0
2	Zuweisungen und Zuwendungen und allgemeine Umlagen	1.016.536,95	1.097.332	1.131.982,74	34.650,74	0,00	0	-34.650,74	0
3	Sonstige Transfereinzahlungen	0,00	0	0,00	0,00	0,00	0	0,00	0
4	Entgelte für öffentliche Leistungen oder Einrichtungen	778.926,60	808.200	991.934,70	183.734,70	0,00	0	-183.734,70	0
5	Sonstige privatrechtliche Leistungsentgelte	958.652,11	885.322	1.205.408,32	320.086,32	0,00	0	-320.086,32	0
6	Kostenerstattungen und Kostenumlagen	84.522,11	47.350	73.645,55	26.295,55	0,00	0	-26.295,55	0
7	Zinsen und ähnliche Einzahlungen	345,31	0	49,58	49,58	0,00	0	-49,58	0
8	Sonstige haushaltswirksame Einzahlungen	279.554,60	103.000	207.936,28	104.936,28	0,00	0	-104.936,28	0
9	<b>Summe der Einzahlungen aus laufender Verwaltungstätigkeit (Summe aus Nummern 1 bis 8 ohne außerordentliche zahlungswirksame Erträge a. Vermögensveräußerung)</b>	<b>5.954.386,97</b>	<b>5.562.883</b>	<b>6.256.448,80</b>	<b>693.565,80</b>	<b>0,00</b>	<b>0</b>	<b>-693.565,80</b>	<b>0</b>
10	Personalauszahlungen	-1.527.519,85	-1.835.700	-1.605.239,39	230.460,61	0,00	0	-230.460,61	0
11	Versorgungsauszahlungen	-9.292,00	-13.400	-5.820,00	7.580,00	0,00	0	-7.580,00	0
12	Auszahlungen für Sach- und Dienstleistungen	-1.312.333,85	-950.783	-1.266.826,97	-316.043,97	0,00	0	316.043,97	0
13	Zinsen und ähnliche Auszahlungen	-14.048,21	-13.000	-13.919,79	-919,79	0,00	0	919,79	0
14	Transferauszahlungen (ohne Investitionszuschüsse)	-1.871.120,37	-1.703.997	-1.717.854,60	-13.857,60	0,00	0	13.857,60	0
15	Sonstige haushaltswirksame Auszahlungen	-437.024,49	-490.255	-465.783,05	24.471,95	0,00	0	-24.471,95	0
16	<b>Summe der Auszahlungen aus laufender Verwaltungstätigkeit (Summe aus Nummern 10 bis 15)</b>	<b>-5.171.338,77</b>	<b>-5.007.135</b>	<b>-5.075.443,80</b>	<b>-68.308,80</b>	<b>0,00</b>	<b>0</b>	<b>68.308,80</b>	<b>0</b>
17	<b>Zahlungsmittelüberschuss/-bedarf der Ergebnisrechnung (Saldo aus Nummern 9 und 16)</b>	<b>783.048,20</b>	<b>555.748</b>	<b>1.181.005,00</b>	<b>625.257,00</b>	<b>0,00</b>	<b>0</b>	<b>-625.257,00</b>	<b>0</b>
18	Einzahlungen aus Investitionszuwendungen	0,00	1.478.000	697.322,00	-780.678,00	0,00	0	780.678,00	0
19	Einzahlungen aus Investitionsbeiträgen und ähnlichen Entgelten für Investitionstätigkeit	0,00	0	-57.618,41	-57.618,41	0,00	0	57.618,41	0
20	Einzahlungen aus der Veräußerung von Sachvermögen	0,00	0	0,00	0,00	0,00	0	0,00	0
21	Einzahlungen aus der Veräußerung von Finanzvermögen	0,00	0	0,00	0,00	0,00	0	0,00	0
22	Einzahlungen für sonstige Investitionstätigkeit	0,00	0	0,00	0,00	0,00	0	0,00	0
23	<b>Summe der Einzahlungen aus Investitionstätigkeit (Summe aus Nummern 18 bis 22)</b>	<b>0,00</b>	<b>1.478.000</b>	<b>639.703,59</b>	<b>-838.296,41</b>	<b>0,00</b>	<b>0</b>	<b>838.296,41</b>	<b>0</b>
24	Auszahlungen für den Erwerb von Grundstücken und Gebäuden	-4.662,76	-140.500	0,00	140.500,00	0,00	0	-140.500,00	0
25	Auszahlungen für Baumaßnahmen	-862.174,50	-2.902.000	-927.909,57	1.974.090,43	0,00	0	-1.974.090,43	0
26	Auszahlungen für den Erwerb von beweglichem Sachvermögen	-54.747,35	-204.300	-54.825,54	149.474,46	0,00	0	-149.474,46	0
27	Auszahlungen für den Erwerb von Finanzvermögen	6.285,62	0	6.285,20	6.285,20	0,00	0	-6.285,20	0
28	Auszahlungen für Investitionsförderungsmaßnahmen	0,00	-6.000	-12.000,00	-6.000,00	0,00	0	6.000,00	0
29	Auszahlungen für den Erwerb von immateriellen Vermögensgegenständen	0,00	0	-2.351,64	-2.351,64	0,00	0	2.351,64	0
30	<b>Summe der Auszahlungen aus Investitionstätigkeit (Summe aus Nummern 24 bis 29)</b>	<b>-915.298,99</b>	<b>-3.252.800</b>	<b>-990.801,55</b>	<b>2.261.998,45</b>	<b>0,00</b>	<b>0</b>	<b>-2.261.998,45</b>	<b>0</b>

Jahresabschluss NKHR 2019 der Gemeinde Sipplingen



Gesamtfinanzrechnung mit Planvergleich

Gemeinde Sipplingen

Nr.		Ergebnis 2018	Fortgeschr. Ansatz 2019	Ergebnis 2019	Vergleich Ergeb./Ansatz (Sp. 3 -2)	Ergänz. Fest- legungen im HH-Vollzug	Ermächtig.- übertragung aus 2018	verfügbare Mittel abzgl. Ergebnis	Ermächtig.- übertragung nach 2020
EUR									
		1	2	3	4	5	6	7	8
31	Finanzierungsmittelüberschuss/- bedarf aus Investitionstätigkeit (Saldo aus Nummern 23 und 30)	-915.298,99	-1.774.800	-351.097,96	1.423.702,04	0,00	0	-1.423.702,04	0
32	Finanzierungsmittelüberschuss/- bedarf (Summe aus Nummern 17 und 31)	-132.250,79	-1.219.052	829.907,04	2.048.959,04	0,00	0	-2.048.959,04	0
33	Einzahlungen aus der Aufnahme von Krediten und wirtschaftlich vergleichbaren Vorgängen für Investitionen	0,00	360.000	401.726,67	41.726,67	0,00	0	-41.726,67	0
34	Auszahlungen für die Tilgung von Krediten und wirtschaftlich vergleichbaren Vorgängen für Investitionen	-122.398,75	-63.000	-81.462,39	-18.462,39	0,00	0	18.462,39	0
35	Finanzierungsmittelüberschuss/- bedarf aus Finanztätigkeit (Saldo aus Nummern 33 und 34)	-122.398,75	297.000	320.264,28	23.264,28	0,00	0	-23.264,28	0
36	Änderung des Finanzierungsmittelbestands zum Ende des Haushaltsjahres (Summe aus Nummern 32 und 35)	-254.649,54	-922.052	1.150.171,32	2.072.223,32	0,00	0	-2.072.223,32	0
37	Haushaltsunwirksame Einzahlungen (u.a. durchlaufende Finanzmittel, Rückzahlung von angelegten Kassenmitteln, Aufnahme von Kassenkrediten)	1.029.922,16	---	264.003,04	---	---	---	---	---
38	Haushaltsunwirksame Auszahlungen (u.a. durchlaufende Finanzmittel, Anlegung von Kassenmitteln, Rückzahlung von Kassenkrediten)	-124.507,19	---	-12.849,79	---	---	---	---	---
39	Überschuss/Bedarf aus haushaltsunwirksamen Einzahlungen und Auszahlungen (Saldo aus Nummern 37 und 38)	905.414,97	---	251.153,25	---	---	---	---	---
40	Anfangsbestand an Zahlungsmitteln	221.479,26	---	872.244,69	---	---	---	---	---
41	Veränderungen des Bestands an Zahlungsmitteln (Summe aus Nummern 36 und 39)	650.765,43	---	1.401.324,57	---	---	---	---	---
42	Endbestand an Zahlungsmitteln am Ende des Haushaltsjahres (Saldo aus Nummern 40 und 41)	872.244,69	---	2.273.569,26	---	---	---	---	---
	<b>nachrichtlich:</b>								
43	den voraussichtlichen Bestand an inneren Darlehen zum Jahresende	0,00	---	0,00	---	---	---	---	---

# Jahresabschluss NKHR 2019 der Gemeinde Sipplingen



## Entwicklung der Liquidität zum Jahresabschluss

Gemeinde Sipplingen

		Finanzrechnung	
Nr.	Einzahlungs- und Auszahlungsarten	2018	2019
		EUR	
		1	2
1	Zahlungsmittelbestand zum Jahresbeginn	221.479,26	872.244,69
2	+/- Zahlungsmittelüberschuss/-bedarf d. Ergebnisrechnung (§50, §3 Nr. 17 GemHVO)	783.048,20	1.181.005,00
3	+/- Finanzierungsmittelüberschuss/-bedarf aus Investitionstätigkeit (§50, §3 Nr. 31 GemHVO)	-915.298,99	-351.097,96
4	+/- Finanzierungsmittelüberschuss/-bedarf aus Finanzierungstätigkeit (§50, §3 Nr.35 GemHVO)	-122.398,75	320.264,28
5	+/- Überschuss oder Bedarf aus haushaltsunwirksamen Einzahlungen und Auszahlungen (§50 Nr. 39 GemHVO)	905.414,97	251.153,25
<b>6</b>	<b>= Endbestand an Zahlungsmitteln am Jahresende (§50 Nr. 42 GemHVO)</b>	<b>872.244,69</b>	<b>2.273.569,26</b>
7A	+ Sonstige Einlagen aus Kassenmitteln zum Jahresende	200.000,00	1.704,88
7B	+ Investmentzertifikate, Kapitalmarktpapiere, Geldmarktpapiere und sonstige Wertpapiere	0,00	0,00
7C	+ Forderungen aus Liquiditätsbeziehungen zu verbundenen Unternehmen, Beteiligungen und Sondervermögen	496.114,93	94.388,26
8A	- Bestand an Kassenkrediten zum Jahresende	0,00	0,00
8B	- Verbindlichkeiten aus Liquiditätsbeziehungen zu verbundenen Unternehmen, Beteiligungen und Sondervermögen	0,00	0,00
<b>9</b>	<b>= liquide Eigenmittel zum Jahresende</b>	<b>1.568.359,62</b>	<b>2.369.662,40</b>
10	- übertragene Ermächtigungen für Auszahlungen (§21 GemHVO)	0,00	0,00
11	+ nicht in Anspruch genommene Kreditermächtigungen (auch aus Vorjahren) für Investitionen und Investitionsfördermaßnahmen	0,00	0,00
12	+ übertragene Ermächtigungen für Investitionszuwendungen, Investitionsbeiträge und ähnliche Entgelte für Investitionstätigkeit (§ 21 Abs. 1, § 3 Nr. 18, 19 GemHVO)	0,00	0,00
<b>13</b>	<b>= bereinigte liquide Eigenmittel zum Jahresende</b>	<b>1.568.359,62</b>	<b>2.369.662,40</b>
14	- davon: für zweckgebundene Rücklagen gebunden	-173.110,28	-184.463,72
15	- für sonstige bestimmte Zwecke gebunden	-2.847.358,36	-3.065.650,98
<b>16</b>	<b>= bereinigte liquide Eigenmittel zum Jahresende ohne gebundene Mittel</b>	<b>-1.452.109,02</b>	<b>-880.452,30</b>
17	nachrichtlich: Mindestliquidität (§22 Abs. 2 GemHVO)	0,00	34.475,59

Dargestellt werden auch der voraussichtliche Wert der Verbindlichkeit der Einheitskasse unter Punkt 7c die am 31.12.2019 94.388,26 Euro betragen. Die Nachlassverwaltung eines Erbes ist unter den zweckgebunden Rücklage. Unter Sontiger bestimmter Zweck werden die Fag Rückstellung für FAG und Alterteilzeit aufgeführt

Jahresabschluss NKHR 2019 der Gemeinde Sipplingen



Teilergebnisrechnung mit Planvergleich Teilhaushalt 1 Innere Verwaltung

Gemeinde Sipplingen

Nr.		Ergebnis 2018	Fortgeschr. Ansatz 2019	Ergebnis 2019	Vergleich Ergebnis/Ansatz (Sp.3 - 2)	Ergänz. Festlegungen im HH-Vollzug	Ermächtig.-übertragung aus 2018	verfügbare Mittel abzgl. Ergebnis	Ermächtig.-übertragung nach 2020
EUR									
		1	2	3	4	5	6	7	8
1	Steuern und ähnliche Abgaben	0,00	0	0,00	0,00	0,00	0	0,00	0
2	Zuweisungen und Zuwendungen, Umlagen	450,00	0	0,00	0,00	0,00	0	0,00	0
3	Aufgelöste Investitionszuwendungen und -beiträge	19.157,07	0	31.531,45	31.531,45	0,00	0	-31.531,45	0
4	Sonstige Transfererträge	0,00	0	0,00	0,00	0,00	0	0,00	0
5	Entgelte für öffentliche Leistungen oder Einrichtungen	3.301,80	2.000	3.478,20	1.478,20	0,00	0	-1.478,20	0
6	Sonstige privatrechtliche Leistungsentgelte	139.863,40	93.872	137.215,95	43.343,95	0,00	0	-43.343,95	0
7	Kostenerstattungen und Kostenumlagen	42.663,90	38.100	36.726,93	-1.373,07	0,00	0	1.373,07	0
8	Zinsen und ähnliche Erträge	357,45	0	65,73	65,73	0,00	0	-65,73	0
9	Aktivierete Eigenleistungen und Bestandveränderungen	0,00	0	0,00	0,00	0,00	0	0,00	0
10	Sonstige ordentliche Erträge	6.275,66	29.500	15.537,29	-13.962,71	0,00	0	13.962,71	0
<b>11</b>	<b>Anteilige ordentliche Erträge (Summe aus Nummern 1 bis 10)</b>	<b>212.069,28</b>	<b>163.472</b>	<b>224.555,55</b>	<b>61.083,55</b>	<b>0,00</b>	<b>0</b>	<b>-61.083,55</b>	<b>0</b>
12	Personalaufwendungen	-785.340,32	-915.800	-783.926,66	131.873,34	0,00	0	-131.873,34	0
13	Versorgungsaufwendungen	-9.236,00	-13.400	-5.820,00	7.580,00	0,00	0	-7.580,00	0
14	Aufwendungen für Sach- und Dienstleistungen	-157.861,97	-137.800	-171.294,09	-33.494,09	0,00	0	33.494,09	0
15	Abschreibungen	-78.277,07	-102.430	-69.626,83	32.803,17	0,00	0	-32.803,17	0
16	Zinsen und ähnliche Aufwendungen	-531,00	0	-98,26	-98,26	0,00	0	98,26	0
17	Transferaufwendungen	0,00	0	-59,50	-59,50	0,00	0	59,50	0
18	Sonstige ordentliche Aufwendungen	-218.836,02	-186.340	-177.580,30	8.759,70	0,00	0	-8.759,70	0
<b>19</b>	<b>Anteilige ordentliche Aufwendungen (Summe aus Nummern 12 bis 18)</b>	<b>-1.250.082,38</b>	<b>-1.355.770</b>	<b>-1.208.405,64</b>	<b>147.364,36</b>	<b>0,00</b>	<b>0</b>	<b>-147.364,36</b>	<b>0</b>
<b>20</b>	<b>Anteiliges ordentliches Ergebnis (Saldo aus Nummern 11 und 19)</b>	<b>-1.038.013,10</b>	<b>-1.192.298</b>	<b>-983.850,09</b>	<b>208.447,91</b>	<b>0,00</b>	<b>0</b>	<b>-208.447,91</b>	<b>0</b>
21	Erträge aus internen Leistungen	1.106.151,71	745.790	1.176.807,07	431.017,07	0,00	0	-431.017,07	0
22	Aufwendungen für interne Leistungen	-82.608,26	-165.300	-143.271,12	22.028,88	0,00	0	-22.028,88	0
23	Kalkulatorische Kosten	-68.966,51	-9.900	-159.354,53	-149.454,53	0,00	0	149.454,53	0
<b>24</b>	<b>Kalkulatorisches Ergebnis (Saldo aus Nummern 21 bis 23)</b>	<b>954.576,94</b>	<b>570.590</b>	<b>874.181,42</b>	<b>303.591,42</b>	<b>0,00</b>	<b>0</b>	<b>-303.591,42</b>	<b>0</b>
<b>25</b>	<b>Nettoressourcenbedarf/-überschuss (Saldo der Nummern 20 und 24)</b>	<b>-83.436,16</b>	<b>-621.708</b>	<b>-109.668,67</b>	<b>512.039,33</b>	<b>0,00</b>	<b>0</b>	<b>-512.039,33</b>	<b>0</b>

Jahresabschluss NKHR 2019 der Gemeinde Sipplingen



Teilfinanzrechnung mit Planvergleich Teilhaushalt 1 Innere Verwaltung

Gemeinde Sipplingen

Nr.		Ergebnis 2018	Fortgeschr. Ansatz 2019	Ergebnis 2019	Vergleich Ergebnis/Ansatz (Sp.3 - 2)	Ergänz. Fest- legungen im HH-Vollzug	Ermächtig- übertragung aus 2018	verfügbare Mittel abzgl. Ergebnis	Ermächtig- übertragung nach 2020
EUR									
		1	2	3	4	5	6	7	8
1	Summe der Einzahlungen aus laufender Verwaltungstätigkeit (ohne außerordentliche zahlungswirksame Erträge aus Vermögensveräußerung)	176.686,78	140.972	151.229,01	10.257,01	0,00	0	-10.257,01	0
2	Summe der Auszahlungen aus laufender Verwaltungstätigkeit	-1.123.241,57	-1.253.340	-1.056.474,09	196.865,91	0,00	0	-196.865,91	0
<b>3</b>	<b>Anteilliger Zahlungsmittelüberschuss/-bedarf aus laufender Verwaltungstätigkeit (Saldo aus Nummer 1 und 2)</b>	<b>-946.554,79</b>	<b>-1.112.368</b>	<b>-905.245,08</b>	<b>207.122,92</b>	<b>0,00</b>	<b>0</b>	<b>-207.122,92</b>	<b>0</b>
4	Einzahlungen aus Investitionszuwendungen	0,00	1.473.000	696.340,00	-776.660,00	0,00	0	776.660,00	0
5	Einzahlungen aus Investitionsbeiträgen und ähnlichen Entgelten für Investitionstätigkeit	0,00	0	0,00	0,00	0,00	0	0,00	0
6	Einzahlungen aus der Veräußerung von Sachvermögen	0,00	0	0,00	0,00	0,00	0	0,00	0
7	Einzahlungen aus der Veräußerung von Finanzvermögen	0,00	0	0,00	0,00	0,00	0	0,00	0
8	Einzahlungen für sonstige Investitionstätigkeit	0,00	0	0,00	0,00	0,00	0	0,00	0
<b>9</b>	<b>Summe der Einzahlungen aus Investitionstätigkeit (Summe aus Nummer 4 bis 8)</b>	<b>0,00</b>	<b>1.473.000</b>	<b>696.340,00</b>	<b>-776.660,00</b>	<b>0,00</b>	<b>0</b>	<b>776.660,00</b>	<b>0</b>
10	Auszahlungen für den Erwerb von Grundstücken und Gebäuden	-1.906,60	-100.000	0,00	100.000,00	0,00	0	-100.000,00	0
11	Auszahlungen für Baumaßnahmen	-694.964,62	-2.300.000	-749.954,17	1.550.045,83	0,00	0	-1.550.045,83	0
12	Auszahlungen für den Erwerb von beweglichem Sachvermögen	-27.912,93	-75.500	-31.171,66	44.328,34	0,00	0	-44.328,34	0
13	Auszahlungen für den Erwerb von Finanzvermögen	0,00	0	0,00	0,00	0,00	0	0,00	0
14	Auszahlungen für Investitionsförderungsmaßnahmen	0,00	0	0,00	0,00	0,00	0	0,00	0
15	Auszahlungen für den Erwerb von immateriellen Vermögensgegenständen	0,00	0	0,00	0,00	0,00	0	0,00	0
<b>16</b>	<b>Summe der Auszahlungen aus Investitionstätigkeit (Summe aus Nummer 10 bis 15)</b>	<b>-724.784,15</b>	<b>-2.475.500</b>	<b>-781.125,83</b>	<b>1.694.374,17</b>	<b>0,00</b>	<b>0</b>	<b>-1.694.374,17</b>	<b>0</b>
<b>17</b>	<b>Anteilliger Finanzierungsmittelüberschuss/-bedarf aus Investitionstätigkeit (Saldo aus Nummer 9 und 16)</b>	<b>-724.784,15</b>	<b>-1.002.500</b>	<b>-84.785,83</b>	<b>917.714,17</b>	<b>0,00</b>	<b>0</b>	<b>-917.714,17</b>	<b>0</b>
<b>18</b>	<b>Anteilliger Finanzierungsmittelüberschuss/-bedarf (Summe aus Nummer 3 und 17)</b>	<b>-1.671.338,94</b>	<b>-2.114.868</b>	<b>-990.030,91</b>	<b>1.124.837,09</b>	<b>0,00</b>	<b>0</b>	<b>-1.124.837,09</b>	<b>0</b>

Jahresabschluss NKHR 2019 der Gemeinde Sipplingen



Teilergebnisrechnung mit Planvergleich Produktgruppe 1110 Steuerung - [THH 1]

Gemeinde Sipplingen

Nr.		Ergebnis 2018	Fortgeschr. Ansatz 2019	Ergebnis 2019	Vergleich Ergebnis/Ansatz (Sp.3 - 2)	Ergänz. Festlegungen im HH-Vollzug	Ermächtig.-übertragung aus 2018	verfügbare Mittel abzgl. Ergebnis	Ermächtig.-übertragung nach 2020
		EUR							
		1	2	3	4	5	6	7	8
1	Steuern und ähnliche Abgaben	0,00	0	0,00	0,00	0,00	0	0,00	0
2	Zuweisungen und Zuwendungen, Umlagen	450,00	0	0,00	0,00	0,00	0	0,00	0
3	Aufgelöste Investitionszuwendungen und -beiträge	0,00	0	0,00	0,00	0,00	0	0,00	0
4	Sonstige Transfererträge	0,00	0	0,00	0,00	0,00	0	0,00	0
5	Entgelte für öffentliche Leistungen oder Einrichtungen	0,00	0	0,00	0,00	0,00	0	0,00	0
6	Sonstige privatrechtliche Leistungsentgelte	0,00	0	15,00	15,00	0,00	0	-15,00	0
7	Kostenerstattungen und Kostenumlagen	12.827,74	9.200	14.587,10	5.387,10	0,00	0	-5.387,10	0
8	Zinsen und ähnliche Erträge	0,00	0	0,00	0,00	0,00	0	0,00	0
9	Aktivierete Eigenleistungen und Bestandveränderungen	0,00	0	0,00	0,00	0,00	0	0,00	0
10	Sonstige ordentliche Erträge	0,00	0	0,00	0,00	0,00	0	0,00	0
<b>11</b>	<b>Anteilige ordentliche Erträge (Summe aus Nummern 1 bis 10)</b>	<b>13.277,74</b>	<b>9.200</b>	<b>14.602,10</b>	<b>5.402,10</b>	<b>0,00</b>	<b>0</b>	<b>-5.402,10</b>	<b>0</b>
12	Personalaufwendungen	-217.818,95	-214.200	-211.933,35	2.266,65	0,00	0	-2.266,65	0
13	Versorgungsaufwendungen	-3.064,00	-13.400	-5.820,00	7.580,00	0,00	0	-7.580,00	0
14	Aufwendungen für Sach- und Dienstleistungen	-22.449,59	-15.000	-29.356,72	-14.356,72	0,00	0	14.356,72	0
15	Abschreibungen	-359,86	-200	-349,86	-149,86	0,00	0	149,86	0
16	Zinsen und ähnliche Aufwendungen	0,00	0	0,00	0,00	0,00	0	0,00	0
17	Transferaufwendungen	0,00	0	0,00	0,00	0,00	0	0,00	0
18	Sonstige ordentliche Aufwendungen	-7.582,36	-8.850	-8.892,46	-42,46	0,00	0	42,46	0
<b>19</b>	<b>Anteilige ordentliche Aufwendungen (Summe aus Nummern 12 bis 18)</b>	<b>-251.274,76</b>	<b>-251.650</b>	<b>-256.352,39</b>	<b>-4.702,39</b>	<b>0,00</b>	<b>0</b>	<b>4.702,39</b>	<b>0</b>
<b>20</b>	<b>Anteiliges ordentliches Ergebnis (Saldo aus Nummern 11 und 19)</b>	<b>-237.997,02</b>	<b>-242.450</b>	<b>-241.750,29</b>	<b>699,71</b>	<b>0,00</b>	<b>0</b>	<b>-699,71</b>	<b>0</b>
21	Erträge aus internen Leistungen	224.451,62	120.000	257.120,16	137.120,16	0,00	0	-137.120,16	0
22	Aufwendungen für interne Leistungen	-12.331,73	-42.800	-15.457,37	27.342,63	0,00	0	-27.342,63	0
23	Kalkulatorische Kosten	-20,99	0	-20,99	-20,99	0,00	0	20,99	0
<b>24</b>	<b>Kalkulatorisches Ergebnis (Saldo aus Nummern 21 bis 23)</b>	<b>212.098,90</b>	<b>77.200</b>	<b>241.641,80</b>	<b>164.441,80</b>	<b>0,00</b>	<b>0</b>	<b>-164.441,80</b>	<b>0</b>
<b>25</b>	<b>Nettoressourcenbedarf/-überschuss (Saldo der Nummern 20 und 24)</b>	<b>-25.898,12</b>	<b>-165.250</b>	<b>-108,49</b>	<b>165.141,51</b>	<b>0,00</b>	<b>0</b>	<b>-165.141,51</b>	<b>0</b>



**Finanzrechnung der Investitionsmaßnahmen Produktgruppe 1110 Steuerung - [THH 1]**

Gemeinde Sipplingen

**Investition I-1110-000 Gemeindeorgane, Steuerung**

Nr.		Ergebnis 2018	Fortgeschr. Ansatz 2019	Ergebnis 2019	Vergleich Ergebnis/Ansatz (Sp.3 - 2)	Ergänz. Fest- legungen im HH-Vollzug	Ermächtig.- übertragung aus 2018	verfügbare Mittel abzgl. Ergebnis	Ermächtig.- übertragung nach 2020
		EUR							
		1	2	3	4	5	6	7	8
9	Auszahlungen für den Erwerb von beweglichem Sachvermögen	0,00	-10.000	0,00	10.000,00	0,00	0	-10.000,00	0
<b>13</b>	<b>Summe der Auszahlungen aus Investitionstätigkeit (Summe aus Nummer 7 bis 12)</b>	<b>0,00</b>	<b>-10.000</b>	<b>0,00</b>	<b>10.000,00</b>	<b>0,00</b>	<b>0</b>	<b>-10.000,00</b>	<b>0</b>
<b>14</b>	<b>Saldo aus Investitionstätigkeit (Saldo aus Nummer 6 und 13)</b>	<b>0,00</b>	<b>-10.000</b>	<b>0,00</b>	<b>10.000,00</b>	<b>0,00</b>	<b>0</b>	<b>-10.000,00</b>	<b>0</b>
<b>16</b>	<b>Gesamtkosten der Maßnahme (Summe aus Nummer 13 und 15)</b>	<b>0,00</b>	<b>-10.000</b>	<b>0,00</b>	<b>10.000,00</b>	<b>0,00</b>	<b>0</b>	<b>-10.000,00</b>	<b>0</b>

Jahresabschluss NKHR 2019 der Gemeinde Sipplingen



**Teilergebnisrechnung mit Planvergleich Produktgruppe 1111 Organisation und Dokumentation kommunaler Willensbildung - [THH 1]**

Gemeinde Sipplingen

Nr.		Ergebnis 2018	Fortgeschr. Ansatz 2019	Ergebnis 2019	Vergleich Ergebnis/Ansatz (Sp.3 - 2)	Ergänz. Festlegungen im HH-Vollzug	Ermächtig.-übertragung aus 2018	verfügbare Mittel abzgl. Ergebnis	Ermächtig.-übertragung nach 2020
EUR									
		1	2	3	4	5	6	7	8
1	Steuern und ähnliche Abgaben	0,00	0	0,00	0,00	0,00	0	0,00	0
2	Zuweisungen und Zuwendungen, Umlagen	0,00	0	0,00	0,00	0,00	0	0,00	0
3	Aufgelöste Investitionszuwendungen und -beiträge	0,00	0	0,00	0,00	0,00	0	0,00	0
4	Sonstige Transfererträge	0,00	0	0,00	0,00	0,00	0	0,00	0
5	Entgelte für öffentliche Leistungen oder Einrichtungen	3.301,80	2.000	3.478,20	1.478,20	0,00	0	-1.478,20	0
6	Sonstige privatrechtliche Leistungsentgelte	15.461,92	500	-1.875,68	-2.375,68	0,00	0	2.375,68	0
7	Kostenerstattungen und Kostenumlagen	9.929,48	3.000	6.638,54	3.638,54	0,00	0	-3.638,54	0
8	Zinsen und ähnliche Erträge	0,00	0	0,00	0,00	0,00	0	0,00	0
9	Aktivierete Eigenleistungen und Bestandveränderungen	0,00	0	0,00	0,00	0,00	0	0,00	0
10	Sonstige ordentliche Erträge	0,00	22.500	0,00	-22.500,00	0,00	0	22.500,00	0
<b>11</b>	<b>Anteilige ordentliche Erträge (Summe aus Nummern 1 bis 10)</b>	<b>28.693,20</b>	<b>28.000</b>	<b>8.241,06</b>	<b>-19.758,94</b>	<b>0,00</b>	<b>0</b>	<b>19.758,94</b>	<b>0</b>
12	Personalaufwendungen	-174.350,87	-246.800	-154.878,03	91.921,97	0,00	0	-91.921,97	0
13	Versorgungsaufwendungen	-3.088,00	0	0,00	0,00	0,00	0	0,00	0
14	Aufwendungen für Sach- und Dienstleistungen	-5.373,54	-4.300	-7.626,76	-3.326,76	0,00	0	3.326,76	0
15	Abschreibungen	-1.064,86	-100	-1.064,86	-964,86	0,00	0	964,86	0
16	Zinsen und ähnliche Aufwendungen	0,00	0	0,00	0,00	0,00	0	0,00	0
17	Transferaufwendungen	0,00	0	0,00	0,00	0,00	0	0,00	0
18	Sonstige ordentliche Aufwendungen	-77.121,19	-45.750	-11.191,97	34.558,03	0,00	0	-34.558,03	0
<b>19</b>	<b>Anteilige ordentliche Aufwendungen (Summe aus Nummern 12 bis 18)</b>	<b>-260.998,46</b>	<b>-296.950</b>	<b>-174.761,62</b>	<b>122.188,38</b>	<b>0,00</b>	<b>0</b>	<b>-122.188,38</b>	<b>0</b>
<b>20</b>	<b>Anteiliges ordentliches Ergebnis (Saldo aus Nummern 11 und 19)</b>	<b>-232.305,26</b>	<b>-268.950</b>	<b>-166.520,56</b>	<b>102.429,44</b>	<b>0,00</b>	<b>0</b>	<b>-102.429,44</b>	<b>0</b>
21	Erträge aus internen Leistungen	245.990,12	105.000	241.151,71	136.151,71	0,00	0	-136.151,71	0
22	Aufwendungen für interne Leistungen	-13.684,86	-11.250	-10.544,46	705,54	0,00	0	-705,54	0
23	Kalkulatorische Kosten	-141,73	0	-141,73	-141,73	0,00	0	141,73	0
<b>24</b>	<b>Kalkulatorisches Ergebnis (Saldo aus Nummern 21 bis 23)</b>	<b>232.163,53</b>	<b>93.750</b>	<b>230.465,52</b>	<b>136.715,52</b>	<b>0,00</b>	<b>0</b>	<b>-136.715,52</b>	<b>0</b>
<b>25</b>	<b>Nettoressourcenbedarf/-überschuss (Saldo der Nummern 20 und 24)</b>	<b>-141,73</b>	<b>-175.200</b>	<b>63.944,96</b>	<b>239.144,96</b>	<b>0,00</b>	<b>0</b>	<b>-239.144,96</b>	<b>0</b>

Jahresabschluss NKHR 2019 der Gemeinde Sipplingen



Teilergebnisrechnung mit Planvergleich Produktgruppe 1121 Personalwesen - [THH 1]

Gemeinde Sipplingen

Nr.		Ergebnis 2018	Fortgeschr. Ansatz 2019	Ergebnis 2019	Vergleich Ergebnis/Ansatz (Sp.3 - 2)	Ergänz. Festlegungen im HH-Vollzug	Ermächtig.-übertragung aus 2018	verfügbare Mittel abzgl. Ergebnis	Ermächtig.-übertragung nach 2020
		EUR							
		1	2	3	4	5	6	7	8
1	Steuern und ähnliche Abgaben	0,00	0	0,00	0,00	0,00	0	0,00	0
2	Zuweisungen und Zuwendungen, Umlagen	0,00	0	0,00	0,00	0,00	0	0,00	0
3	Aufgelöste Investitionszuwendungen und -beiträge	0,00	0	0,00	0,00	0,00	0	0,00	0
4	Sonstige Transfererträge	0,00	0	0,00	0,00	0,00	0	0,00	0
5	Entgelte für öffentliche Leistungen oder Einrichtungen	0,00	0	0,00	0,00	0,00	0	0,00	0
6	Sonstige privatrechtliche Leistungsentgelte	0,00	0	0,00	0,00	0,00	0	0,00	0
7	Kostenerstattungen und Kostenumlagen	0,00	0	0,00	0,00	0,00	0	0,00	0
8	Zinsen und ähnliche Erträge	0,00	0	0,00	0,00	0,00	0	0,00	0
9	Aktivierete Eigenleistungen und Bestandveränderungen	0,00	0	0,00	0,00	0,00	0	0,00	0
10	Sonstige ordentliche Erträge	0,00	0	0,00	0,00	0,00	0	0,00	0
<b>11</b>	<b>Anteilige ordentliche Erträge (Summe aus Nummern 1 bis 10)</b>	<b>0,00</b>	<b>0</b>	<b>0,00</b>	<b>0,00</b>	<b>0,00</b>	<b>0</b>	<b>0,00</b>	<b>0</b>
12	Personalaufwendungen	0,00	0	-54.117,32	-54.117,32	0,00	0	54.117,32	0
13	Versorgungsaufwendungen	0,00	0	0,00	0,00	0,00	0	0,00	0
14	Aufwendungen für Sach- und Dienstleistungen	-3.962,27	-3.000	-3.442,14	-442,14	0,00	0	442,14	0
15	Abschreibungen	0,00	0	0,00	0,00	0,00	0	0,00	0
16	Zinsen und ähnliche Aufwendungen	0,00	0	0,00	0,00	0,00	0	0,00	0
17	Transferaufwendungen	0,00	0	0,00	0,00	0,00	0	0,00	0
18	Sonstige ordentliche Aufwendungen	-3.535,72	-10.800	-3.022,63	7.777,37	0,00	0	-7.777,37	0
<b>19</b>	<b>Anteilige ordentliche Aufwendungen (Summe aus Nummern 12 bis 18)</b>	<b>-7.497,99</b>	<b>-13.800</b>	<b>-60.582,09</b>	<b>-46.782,09</b>	<b>0,00</b>	<b>0</b>	<b>46.782,09</b>	<b>0</b>
<b>20</b>	<b>Anteiliges ordentliches Ergebnis (Saldo aus Nummern 11 und 19)</b>	<b>-7.497,99</b>	<b>-13.800</b>	<b>-60.582,09</b>	<b>-46.782,09</b>	<b>0,00</b>	<b>0</b>	<b>46.782,09</b>	<b>0</b>
21	Erträge aus internen Leistungen	10.571,67	0	2.963,99	2.963,99	0,00	0	-2.963,99	0
22	Aufwendungen für interne Leistungen	-3.073,68	-500	-2.317,22	-1.817,22	0,00	0	1.817,22	0
23	Kalkulatorische Kosten	0,00	0	0,00	0,00	0,00	0	0,00	0
<b>24</b>	<b>Kalkulatorisches Ergebnis (Saldo aus Nummern 21 bis 23)</b>	<b>7.497,99</b>	<b>-500</b>	<b>646,77</b>	<b>1.146,77</b>	<b>0,00</b>	<b>0</b>	<b>-1.146,77</b>	<b>0</b>
<b>25</b>	<b>Nettoressourcenbedarf/-überschuss (Saldo der Nummern 20 und 24)</b>	<b>0,00</b>	<b>-14.300</b>	<b>-59.935,32</b>	<b>-45.635,32</b>	<b>0,00</b>	<b>0</b>	<b>45.635,32</b>	<b>0</b>

Jahresabschluss NKHR 2019 der Gemeinde Sipplingen



Teilergebnisrechnung mit Planvergleich Produktgruppe 1122 Finanzverwaltung, Kasse - [THH 1]

Gemeinde Sipplingen

Nr.		Ergebnis 2018	Fortgeschr. Ansatz 2019	Ergebnis 2019	Vergleich Ergebnis/Ansatz (Sp.3 - 2)	Ergänz. Festlegungen im HH-Vollzug	Ermächtig.-übertragung aus 2018	verfügbare Mittel abzgl. Ergebnis	Ermächtig.-übertragung nach 2020
EUR									
		1	2	3	4	5	6	7	8
1	Steuern und ähnliche Abgaben	0,00	0	0,00	0,00	0,00	0	0,00	0
2	Zuweisungen und Zuwendungen, Umlagen	0,00	0	0,00	0,00	0,00	0	0,00	0
3	Aufgelöste Investitionszuwendungen und -beiträge	0,00	0	0,00	0,00	0,00	0	0,00	0
4	Sonstige Transfererträge	0,00	0	0,00	0,00	0,00	0	0,00	0
5	Entgelte für öffentliche Leistungen oder Einrichtungen	0,00	0	0,00	0,00	0,00	0	0,00	0
6	Sonstige privatrechtliche Leistungsentgelte	11.078,44	0	22.623,39	22.623,39	0,00	0	-22.623,39	0
7	Kostenerstattungen und Kostenumlagen	19.906,68	20.000	15.501,29	-4.498,71	0,00	0	4.498,71	0
8	Zinsen und ähnliche Erträge	357,45	0	65,73	65,73	0,00	0	-65,73	0
9	Aktivierete Eigenleistungen und Bestandveränderungen	0,00	0	0,00	0,00	0,00	0	0,00	0
10	Sonstige ordentliche Erträge	6.275,66	7.000	15.537,29	8.537,29	0,00	0	-8.537,29	0
<b>11</b>	<b>Anteilige ordentliche Erträge (Summe aus Nummern 1 bis 10)</b>	<b>37.618,23</b>	<b>27.000</b>	<b>53.727,70</b>	<b>26.727,70</b>	<b>0,00</b>	<b>0</b>	<b>-26.727,70</b>	<b>0</b>
12	Personalaufwendungen	-163.210,30	-212.000	-131.831,15	80.168,85	0,00	0	-80.168,85	0
13	Versorgungsaufwendungen	-3.072,00	0	0,00	0,00	0,00	0	0,00	0
14	Aufwendungen für Sach- und Dienstleistungen	-11.294,94	-7.100	-21.097,26	-13.997,26	0,00	0	13.997,26	0
15	Abschreibungen	-7.243,84	-30	-1.000,37	-970,37	0,00	0	970,37	0
16	Zinsen und ähnliche Aufwendungen	-531,00	0	-98,26	-98,26	0,00	0	98,26	0
17	Transferaufwendungen	0,00	0	0,00	0,00	0,00	0	0,00	0
18	Sonstige ordentliche Aufwendungen	-9.212,14	-29.150	-54.778,61	-25.628,61	0,00	0	25.628,61	0
<b>19</b>	<b>Anteilige ordentliche Aufwendungen (Summe aus Nummern 12 bis 18)</b>	<b>-194.564,22</b>	<b>-248.280</b>	<b>-208.805,65</b>	<b>39.474,35</b>	<b>0,00</b>	<b>0</b>	<b>-39.474,35</b>	<b>0</b>
<b>20</b>	<b>Anteiliges ordentliches Ergebnis (Saldo aus Nummern 11 und 19)</b>	<b>-156.945,99</b>	<b>-221.280</b>	<b>-155.077,95</b>	<b>66.202,05</b>	<b>0,00</b>	<b>0</b>	<b>-66.202,05</b>	<b>0</b>
21	Erträge aus internen Leistungen	178.425,56	150.000	208.377,79	58.377,79	0,00	0	-58.377,79	0
22	Aufwendungen für interne Leistungen	-18.812,53	-11.000	-41.769,73	-30.769,73	0,00	0	30.769,73	0
23	Kalkulatorische Kosten	-206,90	0	-206,90	-206,90	0,00	0	206,90	0
<b>24</b>	<b>Kalkulatorisches Ergebnis (Saldo aus Nummern 21 bis 23)</b>	<b>159.406,13</b>	<b>139.000</b>	<b>166.401,16</b>	<b>27.401,16</b>	<b>0,00</b>	<b>0</b>	<b>-27.401,16</b>	<b>0</b>
<b>25</b>	<b>Nettoressourcenbedarf/-überschuss (Saldo der Nummern 20 und 24)</b>	<b>2.460,14</b>	<b>-82.280</b>	<b>11.323,21</b>	<b>93.603,21</b>	<b>0,00</b>	<b>0</b>	<b>-93.603,21</b>	<b>0</b>

Jahresabschluss NKHR 2019 der Gemeinde Sipplingen



Finanzrechnung der Investitionsmaßnahmen Produktgruppe 1124 Gebäudemanagement, Techn. Immobilienmanagement - [THH 1]

Gemeinde Sipplingen

**Investition I-1124-000 Grundstücks- und Gebäudemanagement, allgemein**

Nr.		Ergebnis 2018	Fortgeschr. Ansatz 2019	Ergebnis 2019	Vergleich Ergebnis/Ansatz (Sp.3 - 2)	Ergänz. Festlegungen im HH-Vollzug	Ermächtig.-übertragung aus 2018	verfügbare Mittel abzgl. Ergebnis	Ermächtig.-übertragung nach 2020
		EUR							
		1	2	3	4	5	6	7	8
7	Auszahlungen für den Erwerb von Grundstücken und Gebäuden	-1.906,60	-100.000	0,00	100.000,00	0,00	0	-100.000,00	0
9	Auszahlungen für den Erwerb von beweglichem Sachvermögen	0,00	-7.500	0,00	7.500,00	0,00	0	-7.500,00	0
<b>13</b>	<b>Summe der Auszahlungen aus Investitionstätigkeit (Summe aus Nummer 7 bis 12)</b>	<b>-1.906,60</b>	<b>-107.500</b>	<b>0,00</b>	<b>107.500,00</b>	<b>0,00</b>	<b>0</b>	<b>-107.500,00</b>	<b>0</b>
<b>14</b>	<b>Saldo aus Investitionstätigkeit (Saldo aus Nummer 6 und 13)</b>	<b>-1.906,60</b>	<b>-107.500</b>	<b>0,00</b>	<b>107.500,00</b>	<b>0,00</b>	<b>0</b>	<b>-107.500,00</b>	<b>0</b>
<b>16</b>	<b>Gesamtkosten der Maßnahme (Summe aus Nummer 13 und 15)</b>	<b>-1.906,60</b>	<b>-107.500</b>	<b>0,00</b>	<b>107.500,00</b>	<b>0,00</b>	<b>0</b>	<b>-107.500,00</b>	<b>0</b>

**Investition I-1124-100 Rathaus**

Nr.		Ergebnis 2018	Fortgeschr. Ansatz 2019	Ergebnis 2019	Vergleich Ergebnis/Ansatz (Sp.3 - 2)	Ergänz. Festlegungen im HH-Vollzug	Ermächtig.-übertragung aus 2018	verfügbare Mittel abzgl. Ergebnis	Ermächtig.-übertragung nach 2020
		EUR							
		1	2	3	4	5	6	7	8
1	Einzahlungen aus Investitionszuwendungen	0,00	1.473.000	696.340,00	-776.660,00	0,00	0	776.660,00	0
<b>6</b>	<b>Summe der Einzahlungen aus Investitionstätigkeit (Summe aus Nummer 1 bis 5)</b>	<b>0,00</b>	<b>1.473.000</b>	<b>696.340,00</b>	<b>-776.660,00</b>	<b>0,00</b>	<b>0</b>	<b>776.660,00</b>	<b>0</b>
8	Auszahlungen für Baumaßnahmen	-694.964,62	-2.300.000	-749.954,17	1.550.045,83	0,00	0	-1.550.045,83	0
9	Auszahlungen für den Erwerb von beweglichem Sachvermögen	-10.664,14	-5.000	0,00	5.000,00	0,00	0	-5.000,00	0
<b>13</b>	<b>Summe der Auszahlungen aus Investitionstätigkeit (Summe aus Nummer 7 bis 12)</b>	<b>-705.628,76</b>	<b>-2.305.000</b>	<b>-749.954,17</b>	<b>1.555.045,83</b>	<b>0,00</b>	<b>0</b>	<b>-1.555.045,83</b>	<b>0</b>
<b>14</b>	<b>Saldo aus Investitionstätigkeit (Saldo aus Nummer 6 und 13)</b>	<b>-705.628,76</b>	<b>-832.000</b>	<b>-53.614,17</b>	<b>778.385,83</b>	<b>0,00</b>	<b>0</b>	<b>-778.385,83</b>	<b>0</b>
<b>16</b>	<b>Gesamtkosten der Maßnahme (Summe aus Nummer 13 und 15)</b>	<b>-705.628,76</b>	<b>-2.305.000</b>	<b>-749.954,17</b>	<b>1.555.045,83</b>	<b>0,00</b>	<b>0</b>	<b>-1.555.045,83</b>	<b>0</b>

Jahresabschluss NKHR 2019 der Gemeinde Sipplingen



**Teilergebnisrechnung mit Planvergleich Kostenstelle 112400 Grundstücks- und Gebäudemanagement allgemein**

Gemeinde Sipplingen

Nr.		Ergebnis 2018	Fortgeschr. Ansatz 2019	Ergebnis 2019	Vergleich Ergebnis/Ansatz (Sp.3 - 2)	Ergänz. Festlegungen im HH-Vollzug	Ermächtig.-übertragung aus 2018	verfügbare Mittel abzgl. Ergebnis	Ermächtig.-übertragung nach 2020
EUR									
		1	2	3	4	5	6	7	8
1	Steuern und ähnliche Abgaben	0,00	0	0,00	0,00	0,00	0	0,00	0
2	Zuweisungen und Zuwendungen, Umlagen	0,00	0	0,00	0,00	0,00	0	0,00	0
3	Aufgelöste Investitionszuwendungen und -beiträge	19.157,07	0	19.157,07	19.157,07	0,00	0	-19.157,07	0
4	Sonstige Transfererträge	0,00	0	0,00	0,00	0,00	0	0,00	0
5	Entgelte für öffentliche Leistungen oder Einrichtungen	0,00	0	0,00	0,00	0,00	0	0,00	0
6	Sonstige privatrechtliche Leistungsentgelte	105.778,48	83.872	105.943,67	22.071,67	0,00	0	-22.071,67	0
7	Kostenerstattungen und Kostenumlagen	0,00	0	0,00	0,00	0,00	0	0,00	0
8	Zinsen und ähnliche Erträge	0,00	0	0,00	0,00	0,00	0	0,00	0
9	Aktivierete Eigenleistungen und Bestandveränderungen	0,00	0	0,00	0,00	0,00	0	0,00	0
10	Sonstige ordentliche Erträge	0,00	0	0,00	0,00	0,00	0	0,00	0
<b>11</b>	<b>Anteilige ordentliche Erträge (Summe aus Nummern 1 bis 10)</b>	<b>124.935,55</b>	<b>83.872</b>	<b>125.100,74</b>	<b>41.228,74</b>	<b>0,00</b>	<b>0</b>	<b>-41.228,74</b>	<b>0</b>
12	Personalaufwendungen	-1.761,72	0	0,00	0,00	0,00	0	0,00	0
13	Versorgungsaufwendungen	0,00	0	0,00	0,00	0,00	0	0,00	0
14	Aufwendungen für Sach- und Dienstleistungen	-51.824,33	-32.300	-28.157,57	4.142,43	0,00	0	-4.142,43	0
15	Abschreibungen	-54.147,52	-81.000	-50.847,93	30.152,07	0,00	0	-30.152,07	0
16	Zinsen und ähnliche Aufwendungen	0,00	0	0,00	0,00	0,00	0	0,00	0
17	Transferaufwendungen	0,00	0	0,00	0,00	0,00	0	0,00	0
18	Sonstige ordentliche Aufwendungen	-2.970,20	-13.600	-7.704,93	5.895,07	0,00	0	-5.895,07	0
<b>19</b>	<b>Anteilige ordentliche Aufwendungen (Summe aus Nummern 12 bis 18)</b>	<b>-110.703,77</b>	<b>-126.900</b>	<b>-86.710,43</b>	<b>40.189,57</b>	<b>0,00</b>	<b>0</b>	<b>-40.189,57</b>	<b>0</b>
<b>20</b>	<b>Anteiliges ordentliches Ergebnis (Saldo aus Nummern 11 und 19)</b>	<b>14.231,78</b>	<b>-43.028</b>	<b>38.390,31</b>	<b>81.418,31</b>	<b>0,00</b>	<b>0</b>	<b>-81.418,31</b>	<b>0</b>
21	Erträge aus internen Leistungen	19.540,00	6.100	19.540,00	13.440,00	0,00	0	-13.440,00	0
22	Aufwendungen für interne Leistungen	-21.861,94	-50.000	-22.781,97	27.218,03	0,00	0	-27.218,03	0
23	Kalkulatorische Kosten	-36.070,55	0	-68.661,82	-68.661,82	0,00	0	68.661,82	0
<b>24</b>	<b>Kalkulatorisches Ergebnis (Saldo aus Nummern 21 bis 23)</b>	<b>-38.392,49</b>	<b>-43.900</b>	<b>-71.903,79</b>	<b>-28.003,79</b>	<b>0,00</b>	<b>0</b>	<b>28.003,79</b>	<b>0</b>
<b>25</b>	<b>Nettoressourcenbedarf/-überschuss (Saldo der Nummern 20 und 24)</b>	<b>-24.160,71</b>	<b>-86.928</b>	<b>-33.513,48</b>	<b>53.414,52</b>	<b>0,00</b>	<b>0</b>	<b>-53.414,52</b>	<b>0</b>

Jahresabschluss NKHR 2019 der Gemeinde Sipplingen



Teilergebnisrechnung mit Planvergleich Kostenstelle 112401 Rathaus

Gemeinde Sipplingen

Nr.		Ergebnis 2018	Fortgeschr. Ansatz 2019	Ergebnis 2019	Vergleich Ergebnis/Ansatz (Sp.3 - 2)	Ergänz. Fest- legungen im HH-Vollzug	Ermächtig.- übertragung aus 2018	verfügbare Mittel abzgl. Ergebnis	Ermächtig.- übertragung nach 2020
EUR									
		1	2	3	4	5	6	7	8
1	Steuern und ähnliche Abgaben	0,00	0	0,00	0,00	0,00	0	0,00	0
2	Zuweisungen und Zuwendungen, Umlagen	0,00	0	0,00	0,00	0,00	0	0,00	0
3	Aufgelöste Investitionszuwendungen und -beiträge	0,00	0	12.374,38	12.374,38	0,00	0	-12.374,38	0
4	Sonstige Transfererträge	0,00	0	0,00	0,00	0,00	0	0,00	0
5	Entgelte für öffentliche Leistungen oder Einrichtungen	0,00	0	0,00	0,00	0,00	0	0,00	0
6	Sonstige privatrechtliche Leistungsentgelte	10,00	500	0,00	-500,00	0,00	0	500,00	0
7	Kostenerstattungen und Kostenumlagen	0,00	2.000	0,00	-2.000,00	0,00	0	2.000,00	0
8	Zinsen und ähnliche Erträge	0,00	0	0,00	0,00	0,00	0	0,00	0
9	Aktivierete Eigenleistungen und Bestandsveränderungen	0,00	0	0,00	0,00	0,00	0	0,00	0
10	Sonstige ordentliche Erträge	0,00	0	0,00	0,00	0,00	0	0,00	0
<b>11</b>	<b>Anteilige ordentliche Erträge (Summe aus Nummern 1 bis 10)</b>	<b>10,00</b>	<b>2.500</b>	<b>12.374,38</b>	<b>9.874,38</b>	<b>0,00</b>	<b>0</b>	<b>-9.874,38</b>	<b>0</b>
12	Personalaufwendungen	0,00	0	0,00	0,00	0,00	0	0,00	0
13	Versorgungsaufwendungen	0,00	0	0,00	0,00	0,00	0	0,00	0
14	Aufwendungen für Sach- und Dienstleistungen	-8.392,85	-12.500	-9.233,66	3.266,34	0,00	0	-3.266,34	0
15	Abschreibungen	-539,89	-200	-627,31	-427,31	0,00	0	427,31	0
16	Zinsen und ähnliche Aufwendungen	0,00	0	0,00	0,00	0,00	0	0,00	0
17	Transferaufwendungen	0,00	0	0,00	0,00	0,00	0	0,00	0
18	Sonstige ordentliche Aufwendungen	-1.563,77	-15.000	-1.580,27	13.419,73	0,00	0	-13.419,73	0
<b>19</b>	<b>Anteilige ordentliche Aufwendungen (Summe aus Nummern 12 bis 18)</b>	<b>-10.496,51</b>	<b>-27.700</b>	<b>-11.441,24</b>	<b>16.258,76</b>	<b>0,00</b>	<b>0</b>	<b>-16.258,76</b>	<b>0</b>
<b>20</b>	<b>Anteiliges ordentliches Ergebnis (Saldo aus Nummern 11 und 19)</b>	<b>-10.486,51</b>	<b>-25.200</b>	<b>933,14</b>	<b>26.133,14</b>	<b>0,00</b>	<b>0</b>	<b>-26.133,14</b>	<b>0</b>
21	Erträge aus internen Leistungen	0,00	10.000	0,00	-10.000,00	0,00	0	10.000,00	0
22	Aufwendungen für interne Leistungen	0,00	-12.000	-425,88	11.574,12	0,00	0	-11.574,12	0
23	Kalkulatorische Kosten	-25.404,95	0	-83.201,70	-83.201,70	0,00	0	83.201,70	0
<b>24</b>	<b>Kalkulatorisches Ergebnis (Saldo aus Nummern 21 bis 23)</b>	<b>-25.404,95</b>	<b>-2.000</b>	<b>-83.627,58</b>	<b>-81.627,58</b>	<b>0,00</b>	<b>0</b>	<b>81.627,58</b>	<b>0</b>
<b>25</b>	<b>Nettoressourcenbedarf/-überschuss (Saldo der Nummern 20 und 24)</b>	<b>-35.891,46</b>	<b>-27.200</b>	<b>-82.694,44</b>	<b>-55.494,44</b>	<b>0,00</b>	<b>0</b>	<b>55.494,44</b>	<b>0</b>

Jahresabschluss NKHR 2019 der Gemeinde Sipplingen



Finanzrechnung der Investitionsmaßnahmen Produktgruppe 1125 Grünanlagen, Werkstätten und Fahrzeuge - [THH 1]

Gemeinde Sipplingen

**Investition I-1125-100 Bauhof**

Nr.		Ergebnis 2018	Fortgeschr. Ansatz 2019	Ergebnis 2019	Vergleich Ergebnis/Ansatz (Sp.3 - 2)	Ergänz. Festlegungen im HH-Vollzug	Ermächtig.-übertragung aus 2018	verfügbare Mittel abzgl. Ergebnis	Ermächtig.-übertragung nach 2020
EUR									
		1	2	3	4	5	6	7	8
9	Auszahlungen für den Erwerb von beweglichem Sachvermögen	-17.248,79	-50.000	-31.171,66	18.828,34	0,00	0	-18.828,34	0
13	<b>Summe der Auszahlungen aus Investitionstätigkeit (Summe aus Nummer 7 bis 12)</b>	<b>-17.248,79</b>	<b>-50.000</b>	<b>-31.171,66</b>	<b>18.828,34</b>	<b>0,00</b>	<b>0</b>	<b>-18.828,34</b>	<b>0</b>
14	Saldo aus Investitionstätigkeit (Saldo aus Nummer 6 und 13)	-17.248,79	-50.000	-31.171,66	18.828,34	0,00	0	-18.828,34	0
16	<b>Gesamtkosten der Maßnahme (Summe aus Nummer 13 und 15)</b>	<b>-17.248,79</b>	<b>-50.000</b>	<b>-31.171,66</b>	<b>18.828,34</b>	<b>0,00</b>	<b>0</b>	<b>-18.828,34</b>	<b>0</b>

**Investition I-1125-200 Hausmeisterei**

Nr.		Ergebnis 2018	Fortgeschr. Ansatz 2019	Ergebnis 2019	Vergleich Ergebnis/Ansatz (Sp.3 - 2)	Ergänz. Festlegungen im HH-Vollzug	Ermächtig.-übertragung aus 2018	verfügbare Mittel abzgl. Ergebnis	Ermächtig.-übertragung nach 2020
EUR									
		1	2	3	4	5	6	7	8
9	Auszahlungen für den Erwerb von beweglichem Sachvermögen	0,00	-3.000	0,00	3.000,00	0,00	0	-3.000,00	0
13	<b>Summe der Auszahlungen aus Investitionstätigkeit (Summe aus Nummer 7 bis 12)</b>	<b>0,00</b>	<b>-3.000</b>	<b>0,00</b>	<b>3.000,00</b>	<b>0,00</b>	<b>0</b>	<b>-3.000,00</b>	<b>0</b>
14	Saldo aus Investitionstätigkeit (Saldo aus Nummer 6 und 13)	0,00	-3.000	0,00	3.000,00	0,00	0	-3.000,00	0
16	<b>Gesamtkosten der Maßnahme (Summe aus Nummer 13 und 15)</b>	<b>0,00</b>	<b>-3.000</b>	<b>0,00</b>	<b>3.000,00</b>	<b>0,00</b>	<b>0</b>	<b>-3.000,00</b>	<b>0</b>

Jahresabschluss NKHR 2019 der Gemeinde Sipplingen



Teilergebnisrechnung mit Planvergleich Kostenstelle 112501 Bauhof

Gemeinde Sipplingen

Nr.		Ergebnis 2018	Fortgeschr. Ansatz 2019	Ergebnis 2019	Vergleich Ergebnis/Ansatz (Sp.3 - 2)	Ergänz. Festlegungen im HH-Vollzug	Ermächtig.-übertragung aus 2018	verfügbare Mittel abzgl. Ergebnis	Ermächtig.-übertragung nach 2020
		EUR							
		1	2	3	4	5	6	7	8
1	Steuern und ähnliche Abgaben	0,00	0	0,00	0,00	0,00	0	0,00	0
2	Zuweisungen und Zuwendungen, Umlagen	0,00	0	0,00	0,00	0,00	0	0,00	0
3	Aufgelöste Investitionszuwendungen und -beiträge	0,00	0	0,00	0,00	0,00	0	0,00	0
4	Sonstige Transfererträge	0,00	0	0,00	0,00	0,00	0	0,00	0
5	Entgelte für öffentliche Leistungen oder Einrichtungen	0,00	0	0,00	0,00	0,00	0	0,00	0
6	Sonstige privatrechtliche Leistungsentgelte	2.200,09	1.000	1.972,46	972,46	0,00	0	-972,46	0
7	Kostenerstattungen und Kostenumlagen	0,00	700	0,00	-700,00	0,00	0	700,00	0
8	Zinsen und ähnliche Erträge	0,00	0	0,00	0,00	0,00	0	0,00	0
9	Aktivierete Eigenleistungen und Bestandveränderungen	0,00	0	0,00	0,00	0,00	0	0,00	0
10	Sonstige ordentliche Erträge	0,00	0	0,00	0,00	0,00	0	0,00	0
<b>11</b>	<b>Anteilige ordentliche Erträge (Summe aus Nummern 1 bis 10)</b>	<b>2.200,09</b>	<b>1.700</b>	<b>1.972,46</b>	<b>272,46</b>	<b>0,00</b>	<b>0</b>	<b>-272,46</b>	<b>0</b>
12	Personalaufwendungen	-173.202,74	-183.300	-174.377,00	8.923,00	0,00	0	-8.923,00	0
13	Versorgungsaufwendungen	-12,00	0	0,00	0,00	0,00	0	0,00	0
14	Aufwendungen für Sach- und Dienstleistungen	-37.835,59	-36.900	-51.880,97	-14.980,97	0,00	0	14.980,97	0
15	Abschreibungen	-13.060,18	-18.100	-13.875,58	4.224,42	0,00	0	-4.224,42	0
16	Zinsen und ähnliche Aufwendungen	0,00	0	0,00	0,00	0,00	0	0,00	0
17	Transferaufwendungen	0,00	0	0,00	0,00	0,00	0	0,00	0
18	Sonstige ordentliche Aufwendungen	-2.159,47	-3.290	-5.285,43	-1.995,43	0,00	0	1.995,43	0
<b>19</b>	<b>Anteilige ordentliche Aufwendungen (Summe aus Nummern 12 bis 18)</b>	<b>-226.269,98</b>	<b>-241.590</b>	<b>-245.418,98</b>	<b>-3.828,98</b>	<b>0,00</b>	<b>0</b>	<b>3.828,98</b>	<b>0</b>
<b>20</b>	<b>Anteiliges ordentliches Ergebnis (Saldo aus Nummern 11 und 19)</b>	<b>-224.069,89</b>	<b>-239.890</b>	<b>-243.446,52</b>	<b>-3.556,52</b>	<b>0,00</b>	<b>0</b>	<b>3.556,52</b>	<b>0</b>
21	Erträge aus internen Leistungen	237.439,48	270.390	277.348,57	6.958,57	0,00	0	-6.958,57	0
22	Aufwendungen für interne Leistungen	-6.587,27	-21.000	-35.185,69	-14.185,69	0,00	0	14.185,69	0
23	Kalkulatorische Kosten	-6.612,17	-9.500	-6.612,17	2.887,83	0,00	0	-2.887,83	0
<b>24</b>	<b>Kalkulatorisches Ergebnis (Saldo aus Nummern 21 bis 23)</b>	<b>224.240,04</b>	<b>239.890</b>	<b>235.550,71</b>	<b>-4.339,29</b>	<b>0,00</b>	<b>0</b>	<b>4.339,29</b>	<b>0</b>
<b>25</b>	<b>Nettoressourcenbedarf/-überschuss (Saldo der Nummern 20 und 24)</b>	<b>170,15</b>	<b>0</b>	<b>-7.895,81</b>	<b>-7.895,81</b>	<b>0,00</b>	<b>0</b>	<b>7.895,81</b>	<b>0</b>

Jahresabschluss NKHR 2019 der Gemeinde Sipplingen



Teilergebnisrechnung mit Planvergleich Kostenstelle 112502 Hausmeisterei

Gemeinde Sipplingen

Nr.		Ergebnis 2018	Fortgeschr. Ansatz 2019	Ergebnis 2019	Vergleich Ergebnis/Ansatz (Sp.3 - 2)	Ergänz. Fest- legungen im HH-Vollzug	Ermächtig.- übertragung aus 2018	verfügbare Mittel abzgl. Ergebnis	Ermächtig.- übertragung nach 2020
EUR									
		1	2	3	4	5	6	7	8
1	Steuern und ähnliche Abgaben	0,00	0	0,00	0,00	0,00	0	0,00	0
2	Zuweisungen und Zuwendungen, Umlagen	0,00	0	0,00	0,00	0,00	0	0,00	0
3	Aufgelöste Investitionszuwendungen und -beiträge	0,00	0	0,00	0,00	0,00	0	0,00	0
4	Sonstige Transfererträge	0,00	0	0,00	0,00	0,00	0	0,00	0
5	Entgelte für öffentliche Leistungen oder Einrichtungen	0,00	0	0,00	0,00	0,00	0	0,00	0
6	Sonstige privatrechtliche Leistungsentgelte	220,86	0	274,89	274,89	0,00	0	-274,89	0
7	Kostenerstattungen und Kostenumlagen	0,00	700	0,00	-700,00	0,00	0	700,00	0
8	Zinsen und ähnliche Erträge	0,00	0	0,00	0,00	0,00	0	0,00	0
9	Aktivierete Eigenleistungen und Bestandveränderungen	0,00	0	0,00	0,00	0,00	0	0,00	0
10	Sonstige ordentliche Erträge	0,00	0	0,00	0,00	0,00	0	0,00	0
<b>11</b>	<b>Anteilige ordentliche Erträge (Summe aus Nummern 1 bis 10)</b>	<b>220,86</b>	<b>700</b>	<b>274,89</b>	<b>-425,11</b>	<b>0,00</b>	<b>0</b>	<b>425,11</b>	<b>0</b>
12	Personalaufwendungen	-54.995,74	-59.500	-56.789,81	2.710,19	0,00	0	-2.710,19	0
13	Versorgungsaufwendungen	0,00	0	0,00	0,00	0,00	0	0,00	0
14	Aufwendungen für Sach- und Dienstleistungen	-3.242,72	-4.700	-4.278,76	421,24	0,00	0	-421,24	0
15	Abschreibungen	-1.777,89	-2.500	-1.777,89	722,11	0,00	0	-722,11	0
16	Zinsen und ähnliche Aufwendungen	0,00	0	0,00	0,00	0,00	0	0,00	0
17	Transferaufwendungen	0,00	0	0,00	0,00	0,00	0	0,00	0
18	Sonstige ordentliche Aufwendungen	-199,98	-900	-255,99	644,01	0,00	0	-644,01	0
<b>19</b>	<b>Anteilige ordentliche Aufwendungen (Summe aus Nummern 12 bis 18)</b>	<b>-60.216,33</b>	<b>-67.600</b>	<b>-63.102,45</b>	<b>4.497,55</b>	<b>0,00</b>	<b>0</b>	<b>-4.497,55</b>	<b>0</b>
<b>20</b>	<b>Anteiliges ordentliches Ergebnis (Saldo aus Nummern 11 und 19)</b>	<b>-59.995,47</b>	<b>-66.900</b>	<b>-62.827,56</b>	<b>4.072,44</b>	<b>0,00</b>	<b>0</b>	<b>-4.072,44</b>	<b>0</b>
21	Erträge aus internen Leistungen	66.786,51	74.300	77.616,36	3.316,36	0,00	0	-3.316,36	0
22	Aufwendungen für interne Leistungen	-6.256,25	-7.000	-14.788,80	-7.788,80	0,00	0	7.788,80	0
23	Kalkulatorische Kosten	-463,69	-400	-463,69	-63,69	0,00	0	63,69	0
<b>24</b>	<b>Kalkulatorisches Ergebnis (Saldo aus Nummern 21 bis 23)</b>	<b>60.066,57</b>	<b>66.900</b>	<b>62.363,87</b>	<b>-4.536,13</b>	<b>0,00</b>	<b>0</b>	<b>4.536,13</b>	<b>0</b>
<b>25</b>	<b>Nettoressourcenbedarf/-überschuss (Saldo der Nummern 20 und 24)</b>	<b>71,10</b>	<b>0</b>	<b>-463,69</b>	<b>-463,69</b>	<b>0,00</b>	<b>0</b>	<b>463,69</b>	<b>0</b>

Jahresabschluss NKHR 2019 der Gemeinde Sipplingen



Teilergebnisrechnung mit Planvergleich Produktgruppe 1126 Zentrale Dienstleistungen - [THH 1]

Gemeinde Sipplingen

Nr.		Ergebnis 2018	Fortgeschr. Ansatz 2019	Ergebnis 2019	Vergleich Ergebnis/Ansatz (Sp.3 - 2)	Ergänz. Festlegungen im HH-Vollzug	Ermächtig.-übertragung aus 2018	verfügbare Mittel abzgl. Ergebnis	Ermächtig.-übertragung nach 2020
EUR									
		1	2	3	4	5	6	7	8
1	Steuern und ähnliche Abgaben	0,00	0	0,00	0,00	0,00	0	0,00	0
2	Zuweisungen und Zuwendungen, Umlagen	0,00	0	0,00	0,00	0,00	0	0,00	0
3	Aufgelöste Investitionszuwendungen und -beiträge	0,00	0	0,00	0,00	0,00	0	0,00	0
4	Sonstige Transfererträge	0,00	0	0,00	0,00	0,00	0	0,00	0
5	Entgelte für öffentliche Leistungen oder Einrichtungen	0,00	0	0,00	0,00	0,00	0	0,00	0
6	Sonstige privatrechtliche Leistungsentgelte	5.113,61	8.000	8.262,22	262,22	0,00	0	-262,22	0
7	Kostenerstattungen und Kostenumlagen	0,00	2.500	0,00	-2.500,00	0,00	0	2.500,00	0
8	Zinsen und ähnliche Erträge	0,00	0	0,00	0,00	0,00	0	0,00	0
9	Aktivierete Eigenleistungen und Bestandveränderungen	0,00	0	0,00	0,00	0,00	0	0,00	0
10	Sonstige ordentliche Erträge	0,00	0	0,00	0,00	0,00	0	0,00	0
<b>11</b>	<b>Anteilige ordentliche Erträge (Summe aus Nummern 1 bis 10)</b>	<b>5.113,61</b>	<b>10.500</b>	<b>8.262,22</b>	<b>-2.237,78</b>	<b>0,00</b>	<b>0</b>	<b>2.237,78</b>	<b>0</b>
12	Personalaufwendungen	0,00	0	0,00	0,00	0,00	0	0,00	0
13	Versorgungsaufwendungen	0,00	0	0,00	0,00	0,00	0	0,00	0
14	Aufwendungen für Sach- und Dienstleistungen	-13.486,14	-22.000	-16.220,25	5.779,75	0,00	0	-5.779,75	0
15	Abschreibungen	-83,03	-300	-83,03	216,97	0,00	0	-216,97	0
16	Zinsen und ähnliche Aufwendungen	0,00	0	0,00	0,00	0,00	0	0,00	0
17	Transferaufwendungen	0,00	0	-59,50	-59,50	0,00	0	59,50	0
18	Sonstige ordentliche Aufwendungen	-114.491,19	-59.000	-84.587,93	-25.587,93	0,00	0	25.587,93	0
<b>19</b>	<b>Anteilige ordentliche Aufwendungen (Summe aus Nummern 12 bis 18)</b>	<b>-128.060,36</b>	<b>-81.300</b>	<b>-100.950,71</b>	<b>-19.650,71</b>	<b>0,00</b>	<b>0</b>	<b>19.650,71</b>	<b>0</b>
<b>20</b>	<b>Anteiliges ordentliches Ergebnis (Saldo aus Nummern 11 und 19)</b>	<b>-122.946,75</b>	<b>-70.800</b>	<b>-92.688,49</b>	<b>-21.888,49</b>	<b>0,00</b>	<b>0</b>	<b>21.888,49</b>	<b>0</b>
21	Erträge aus internen Leistungen	122.946,75	10.000	92.688,49	82.688,49	0,00	0	-82.688,49	0
22	Aufwendungen für interne Leistungen	0,00	-9.750	0,00	9.750,00	0,00	0	-9.750,00	0
23	Kalkulatorische Kosten	-28,23	0	-28,23	-28,23	0,00	0	28,23	0
<b>24</b>	<b>Kalkulatorisches Ergebnis (Saldo aus Nummern 21 bis 23)</b>	<b>122.918,52</b>	<b>250</b>	<b>92.660,26</b>	<b>92.410,26</b>	<b>0,00</b>	<b>0</b>	<b>-92.410,26</b>	<b>0</b>
<b>25</b>	<b>Nettoressourcenbedarf/-überschuss (Saldo der Nummern 20 und 24)</b>	<b>-28,23</b>	<b>-70.550</b>	<b>-28,23</b>	<b>70.521,77</b>	<b>0,00</b>	<b>0</b>	<b>-70.521,77</b>	<b>0</b>

Jahresabschluss NKHR 2019 der Gemeinde Sipplingen



Teilergebnisrechnung mit Planvergleich Teilhaushalt 2 Sicherheit und Ordnung

Gemeinde Sipplingen

Nr.		Ergebnis 2018	Fortgeschr. Ansatz 2019	Ergebnis 2019	Vergleich Ergebnis/Ansatz (Sp.3 - 2)	Ergänz. Festlegungen im HH-Vollzug	Ermächtig.-übertragung aus 2018	verfügbare Mittel abzgl. Ergebnis	Ermächtig.-übertragung nach 2020
		EUR							
		1	2	3	4	5	6	7	8
1	Steuern und ähnliche Abgaben	0,00	0	0,00	0,00	0,00	0	0,00	0
2	Zuweisungen und Zuwendungen, Umlagen	4.860,00	4.400	5.340,00	940,00	0,00	0	-940,00	0
3	Aufgelöste Investitionszuwendungen und -beiträge	893,96	0	893,95	893,95	0,00	0	-893,95	0
4	Sonstige Transfererträge	0,00	0	0,00	0,00	0,00	0	0,00	0
5	Entgelte für öffentliche Leistungen oder Einrichtungen	22.175,59	16.900	24.276,00	7.376,00	0,00	0	-7.376,00	0
6	Sonstige privatrechtliche Leistungsentgelte	2.979,84	1.000	468,66	-531,34	0,00	0	531,34	0
7	Kostenerstattungen und Kostenumlagen	718,85	1.000	1.460,40	460,40	0,00	0	-460,40	0
8	Zinsen und ähnliche Erträge	0,00	0	0,00	0,00	0,00	0	0,00	0
9	Aktivierete Eigenleistungen und Bestandveränderungen	0,00	0	0,00	0,00	0,00	0	0,00	0
10	Sonstige ordentliche Erträge	45.360,02	35.000	24.234,99	-10.765,01	0,00	0	10.765,01	0
<b>11</b>	<b>Anteilige ordentliche Erträge (Summe aus Nummern 1 bis 10)</b>	<b>76.988,26</b>	<b>58.300</b>	<b>56.674,00</b>	<b>-1.626,00</b>	<b>0,00</b>	<b>0</b>	<b>1.626,00</b>	<b>0</b>
12	Personalaufwendungen	-64.232,16	-92.400	-78.352,82	14.047,18	0,00	0	-14.047,18	0
13	Versorgungsaufwendungen	0,00	0	0,00	0,00	0,00	0	0,00	0
14	Aufwendungen für Sach- und Dienstleistungen	-56.195,66	-33.550	-48.802,66	-15.252,66	0,00	0	15.252,66	0
15	Abschreibungen	-6.752,00	-10.700	-7.434,62	3.265,38	0,00	0	-3.265,38	0
16	Zinsen und ähnliche Aufwendungen	0,00	0	0,00	0,00	0,00	0	0,00	0
17	Transferaufwendungen	-501,00	-3.000	-210,00	2.790,00	0,00	0	-2.790,00	0
18	Sonstige ordentliche Aufwendungen	-43.522,41	-44.170	-47.826,36	-3.656,36	0,00	0	3.656,36	0
<b>19</b>	<b>Anteilige ordentliche Aufwendungen (Summe aus Nummern 12 bis 18)</b>	<b>-171.203,23</b>	<b>-183.820</b>	<b>-182.626,46</b>	<b>1.193,54</b>	<b>0,00</b>	<b>0</b>	<b>-1.193,54</b>	<b>0</b>
<b>20</b>	<b>Anteiliges ordentliches Ergebnis (Saldo aus Nummern 11 und 19)</b>	<b>-94.214,97</b>	<b>-125.520</b>	<b>-125.952,46</b>	<b>-432,46</b>	<b>0,00</b>	<b>0</b>	<b>432,46</b>	<b>0</b>
21	Erträge aus internen Leistungen	0,00	2.400	0,00	-2.400,00	0,00	0	2.400,00	0
22	Aufwendungen für interne Leistungen	-80.816,05	-37.500	-57.301,72	-19.801,72	0,00	0	19.801,72	0
23	Kalkulatorische Kosten	-7.733,53	0	-7.733,53	-7.733,53	0,00	0	7.733,53	0
<b>24</b>	<b>Kalkulatorisches Ergebnis (Saldo aus Nummern 21 bis 23)</b>	<b>-88.549,58</b>	<b>-35.100</b>	<b>-65.035,25</b>	<b>-29.935,25</b>	<b>0,00</b>	<b>0</b>	<b>29.935,25</b>	<b>0</b>
<b>25</b>	<b>Nettoressourcenbedarf/-überschuss (Saldo der Nummern 20 und 24)</b>	<b>-182.764,55</b>	<b>-160.620</b>	<b>-190.987,71</b>	<b>-30.367,71</b>	<b>0,00</b>	<b>0</b>	<b>30.367,71</b>	<b>0</b>

Jahresabschluss NKHR 2019 der Gemeinde Sipplingen



Teilfinanzrechnung mit Planvergleich Teilhaushalt 2 Sicherheit und Ordnung

Gemeinde Sipplingen

Nr.		Ergebnis 2018	Fortgeschr. Ansatz 2019	Ergebnis 2019	Vergleich Ergebnis/Ansatz (Sp.3 - 2)	Ergänz. Fest- legungen im HH-Vollzug	Ermächtig- übertragung aus 2018	verfügbare Mittel abzgl. Ergebnis	Ermächtig- übertragung nach 2020
EUR									
		1	2	3	4	5	6	7	8
1	Summe der Einzahlungen aus laufender Verwaltungstätigkeit (ohne außerordentliche zahlungswirksame Erträge aus Vermögensveräußerung)	77.735,94	58.300	54.736,78	-3.563,22	0,00	0	3.563,22	0
2	Summe der Auszahlungen aus laufender Verwaltungstätigkeit	-162.355,58	-173.120	-164.564,19	8.555,81	0,00	0	-8.555,81	0
<b>3</b>	<b>Anteilliger Zahlungsmittelüberschuss/-bedarf aus laufender Verwaltungstätigkeit (Saldo aus Nummer 1 und 2)</b>	<b>-84.619,64</b>	<b>-114.820</b>	<b>-109.827,41</b>	<b>4.992,59</b>	<b>0,00</b>	<b>0</b>	<b>-4.992,59</b>	<b>0</b>
4	Einzahlungen aus Investitionszuwendungen	0,00	0	0,00	0,00	0,00	0	0,00	0
5	Einzahlungen aus Investitionsbeiträgen und ähnlichen Entgelten für Investitionstätigkeit	0,00	0	0,00	0,00	0,00	0	0,00	0
6	Einzahlungen aus der Veräußerung von Sachvermögen	0,00	0	0,00	0,00	0,00	0	0,00	0
7	Einzahlungen aus der Veräußerung von Finanzvermögen	0,00	0	0,00	0,00	0,00	0	0,00	0
8	Einzahlungen für sonstige Investitionstätigkeit	0,00	0	0,00	0,00	0,00	0	0,00	0
<b>9</b>	<b>Summe der Einzahlungen aus Investitionstätigkeit (Summe aus Nummer 4 bis 8)</b>	<b>0,00</b>	<b>0</b>	<b>0,00</b>	<b>0,00</b>	<b>0,00</b>	<b>0</b>	<b>0,00</b>	<b>0</b>
10	Auszahlungen für den Erwerb von Grundstücken und Gebäuden	0,00	0	0,00	0,00	0,00	0	0,00	0
11	Auszahlungen für Baumaßnahmen	0,00	0	0,00	0,00	0,00	0	0,00	0
12	Auszahlungen für den Erwerb von beweglichem Sachvermögen	-20.487,77	-34.000	-4.209,95	29.790,05	0,00	0	-29.790,05	0
13	Auszahlungen für den Erwerb von Finanzvermögen	0,00	0	0,00	0,00	0,00	0	0,00	0
14	Auszahlungen für Investitionsförderungsmaßnahmen	0,00	0	0,00	0,00	0,00	0	0,00	0
15	Auszahlungen für den Erwerb von immateriellen Vermögensgegenständen	0,00	0	0,00	0,00	0,00	0	0,00	0
<b>16</b>	<b>Summe der Auszahlungen aus Investitionstätigkeit (Summe aus Nummer 10 bis 15)</b>	<b>-20.487,77</b>	<b>-34.000</b>	<b>-4.209,95</b>	<b>29.790,05</b>	<b>0,00</b>	<b>0</b>	<b>-29.790,05</b>	<b>0</b>
<b>17</b>	<b>Anteilliger Finanzierungsmittelüberschuss/-bedarf aus Investitionstätigkeit (Saldo aus Nummer 9 und 16)</b>	<b>-20.487,77</b>	<b>-34.000</b>	<b>-4.209,95</b>	<b>29.790,05</b>	<b>0,00</b>	<b>0</b>	<b>-29.790,05</b>	<b>0</b>
<b>18</b>	<b>Anteilliger Finanzierungsmittelüberschuss/-bedarf (Summe aus Nummer 3 und 17)</b>	<b>-105.107,41</b>	<b>-148.820</b>	<b>-114.037,36</b>	<b>34.782,64</b>	<b>0,00</b>	<b>0</b>	<b>-34.782,64</b>	<b>0</b>

Jahresabschluss NKHR 2019 der Gemeinde Sipplingen



Teilergebnisrechnung mit Planvergleich Produktgruppe 1210 Statistik und Wahlen - [THH 2]

Gemeinde Sipplingen

Nr.		Ergebnis 2018	Fortgeschr. Ansatz 2019	Ergebnis 2019	Vergleich Ergebnis/Ansatz (Sp.3 - 2)	Ergänz. Festlegungen im HH-Vollzug	Ermächtig.-übertragung aus 2018	verfügbare Mittel abzgl. Ergebnis	Ermächtig.-übertragung nach 2020
EUR									
		1	2	3	4	5	6	7	8
1	Steuern und ähnliche Abgaben	0,00	0	0,00	0,00	0,00	0	0,00	0
2	Zuweisungen und Zuwendungen, Umlagen	0,00	0	0,00	0,00	0,00	0	0,00	0
3	Aufgelöste Investitionszuwendungen und -beiträge	0,00	0	0,00	0,00	0,00	0	0,00	0
4	Sonstige Transfererträge	0,00	0	0,00	0,00	0,00	0	0,00	0
5	Entgelte für öffentliche Leistungen oder Einrichtungen	0,00	0	0,00	0,00	0,00	0	0,00	0
6	Sonstige privatrechtliche Leistungsentgelte	0,00	0	0,00	0,00	0,00	0	0,00	0
7	Kostenerstattungen und Kostenumlagen	718,85	1.000	1.460,40	460,40	0,00	0	-460,40	0
8	Zinsen und ähnliche Erträge	0,00	0	0,00	0,00	0,00	0	0,00	0
9	Aktivierete Eigenleistungen und Bestandveränderungen	0,00	0	0,00	0,00	0,00	0	0,00	0
10	Sonstige ordentliche Erträge	0,00	0	0,00	0,00	0,00	0	0,00	0
<b>11</b>	<b>Anteilige ordentliche Erträge (Summe aus Nummern 1 bis 10)</b>	<b>718,85</b>	<b>1.000</b>	<b>1.460,40</b>	<b>460,40</b>	<b>0,00</b>	<b>0</b>	<b>-460,40</b>	<b>0</b>
12	Personalaufwendungen	0,00	0	0,00	0,00	0,00	0	0,00	0
13	Versorgungsaufwendungen	0,00	0	0,00	0,00	0,00	0	0,00	0
14	Aufwendungen für Sach- und Dienstleistungen	-170,00	-100	-219,28	-119,28	0,00	0	119,28	0
15	Abschreibungen	0,00	0	0,00	0,00	0,00	0	0,00	0
16	Zinsen und ähnliche Aufwendungen	0,00	0	0,00	0,00	0,00	0	0,00	0
17	Transferaufwendungen	0,00	0	0,00	0,00	0,00	0	0,00	0
18	Sonstige ordentliche Aufwendungen	-153,27	-5.300	-7.892,61	-2.592,61	0,00	0	2.592,61	0
<b>19</b>	<b>Anteilige ordentliche Aufwendungen (Summe aus Nummern 12 bis 18)</b>	<b>-323,27</b>	<b>-5.400</b>	<b>-8.111,89</b>	<b>-2.711,89</b>	<b>0,00</b>	<b>0</b>	<b>2.711,89</b>	<b>0</b>
<b>20</b>	<b>Anteiliges ordentliches Ergebnis (Saldo aus Nummern 11 und 19)</b>	<b>395,58</b>	<b>-4.400</b>	<b>-6.651,49</b>	<b>-2.251,49</b>	<b>0,00</b>	<b>0</b>	<b>2.251,49</b>	<b>0</b>
21	Erträge aus internen Leistungen	0,00	0	0,00	0,00	0,00	0	0,00	0
22	Aufwendungen für interne Leistungen	-2.163,51	-1.000	-2.319,02	-1.319,02	0,00	0	1.319,02	0
23	Kalkulatorische Kosten	0,00	0	0,00	0,00	0,00	0	0,00	0
<b>24</b>	<b>Kalkulatorisches Ergebnis (Saldo aus Nummern 21 bis 23)</b>	<b>-2.163,51</b>	<b>-1.000</b>	<b>-2.319,02</b>	<b>-1.319,02</b>	<b>0,00</b>	<b>0</b>	<b>1.319,02</b>	<b>0</b>
<b>25</b>	<b>Nettoressourcenbedarf/-überschuss (Saldo der Nummern 20 und 24)</b>	<b>-1.767,93</b>	<b>-5.400</b>	<b>-8.970,51</b>	<b>-3.570,51</b>	<b>0,00</b>	<b>0</b>	<b>3.570,51</b>	<b>0</b>

Jahresabschluss NKHR 2019 der Gemeinde Sipplingen



Teilergebnisrechnung mit Planvergleich Produktgruppe 1220 Ordnungswesen - [THH 2]

Gemeinde Sipplingen

Nr.		Ergebnis 2018	Fortgeschr. Ansatz 2019	Ergebnis 2019	Vergleich Ergebnis/Ansatz (Sp.3 - 2)	Ergänz. Festlegungen im HH-Vollzug	Ermächtig.-übertragung aus 2018	verfügbare Mittel abzgl. Ergebnis	Ermächtig.-übertragung nach 2020
		EUR							
		1	2	3	4	5	6	7	8
1	Steuern und ähnliche Abgaben	0,00	0	0,00	0,00	0,00	0	0,00	0
2	Zuweisungen und Zuwendungen, Umlagen	0,00	0	0,00	0,00	0,00	0	0,00	0
3	Aufgelöste Investitionszuwendungen und -beiträge	0,00	0	0,00	0,00	0,00	0	0,00	0
4	Sonstige Transfererträge	0,00	0	0,00	0,00	0,00	0	0,00	0
5	Entgelte für öffentliche Leistungen oder Einrichtungen	16.766,20	15.000	20.308,25	5.308,25	0,00	0	-5.308,25	0
6	Sonstige privatrechtliche Leistungsentgelte	1.691,75	0	396,00	396,00	0,00	0	-396,00	0
7	Kostenerstattungen und Kostenumlagen	0,00	0	0,00	0,00	0,00	0	0,00	0
8	Zinsen und ähnliche Erträge	0,00	0	0,00	0,00	0,00	0	0,00	0
9	Aktivierete Eigenleistungen und Bestandveränderungen	0,00	0	0,00	0,00	0,00	0	0,00	0
10	Sonstige ordentliche Erträge	45.360,02	35.000	24.234,99	-10.765,01	0,00	0	10.765,01	0
<b>11</b>	<b>Anteilige ordentliche Erträge (Summe aus Nummern 1 bis 10)</b>	<b>63.817,97</b>	<b>50.000</b>	<b>44.939,24</b>	<b>-5.060,76</b>	<b>0,00</b>	<b>0</b>	<b>5.060,76</b>	<b>0</b>
12	Personalaufwendungen	-45.919,36	-74.400	-48.717,78	25.682,22	0,00	0	-25.682,22	0
13	Versorgungsaufwendungen	0,00	0	0,00	0,00	0,00	0	0,00	0
14	Aufwendungen für Sach- und Dienstleistungen	-4.402,39	-1.600	-2.399,93	-799,93	0,00	0	799,93	0
15	Abschreibungen	-1.027,46	-100	-870,71	-770,71	0,00	0	770,71	0
16	Zinsen und ähnliche Aufwendungen	0,00	0	0,00	0,00	0,00	0	0,00	0
17	Transferaufwendungen	0,00	0	0,00	0,00	0,00	0	0,00	0
18	Sonstige ordentliche Aufwendungen	-16.587,42	-14.735	-19.589,41	-4.854,41	0,00	0	4.854,41	0
<b>19</b>	<b>Anteilige ordentliche Aufwendungen (Summe aus Nummern 12 bis 18)</b>	<b>-67.936,63</b>	<b>-90.835</b>	<b>-71.577,83</b>	<b>19.257,17</b>	<b>0,00</b>	<b>0</b>	<b>-19.257,17</b>	<b>0</b>
<b>20</b>	<b>Anteiliges ordentliches Ergebnis (Saldo aus Nummern 11 und 19)</b>	<b>-4.118,66</b>	<b>-40.835</b>	<b>-26.638,59</b>	<b>14.196,41</b>	<b>0,00</b>	<b>0</b>	<b>-14.196,41</b>	<b>0</b>
21	Erträge aus internen Leistungen	0,00	0	0,00	0,00	0,00	0	0,00	0
22	Aufwendungen für interne Leistungen	-53.481,75	-23.000	-31.189,70	-8.189,70	0,00	0	8.189,70	0
23	Kalkulatorische Kosten	-105,71	0	-105,71	-105,71	0,00	0	105,71	0
<b>24</b>	<b>Kalkulatorisches Ergebnis (Saldo aus Nummern 21 bis 23)</b>	<b>-53.587,46</b>	<b>-23.000</b>	<b>-31.295,41</b>	<b>-8.295,41</b>	<b>0,00</b>	<b>0</b>	<b>8.295,41</b>	<b>0</b>
<b>25</b>	<b>Nettoressourcenbedarf/-überschuss (Saldo der Nummern 20 und 24)</b>	<b>-57.706,12</b>	<b>-63.835</b>	<b>-57.934,00</b>	<b>5.901,00</b>	<b>0,00</b>	<b>0</b>	<b>-5.901,00</b>	<b>0</b>

Jahresabschluss NKHR 2019 der Gemeinde Sipplingen



Teilergebnisrechnung mit Planvergleich Produktgruppe 1223 Personenstandswesen - [THH 2]

Gemeinde Sipplingen

Nr.		Ergebnis 2018	Fortgeschr. Ansatz 2019	Ergebnis 2019	Vergleich Ergebnis/Ansatz (Sp.3 - 2)	Ergänz. Festlegungen im HH-Vollzug	Ermächtig.-übertragung aus 2018	verfügbare Mittel abzgl. Ergebnis	Ermächtig.-übertragung nach 2020
EUR									
		1	2	3	4	5	6	7	8
1	Steuern und ähnliche Abgaben	0,00	0	0,00	0,00	0,00	0	0,00	0
2	Zuweisungen und Zuwendungen, Umlagen	0,00	0	0,00	0,00	0,00	0	0,00	0
3	Aufgelöste Investitionszuwendungen und -beiträge	0,00	0	0,00	0,00	0,00	0	0,00	0
4	Sonstige Transfererträge	0,00	0	0,00	0,00	0,00	0	0,00	0
5	Entgelte für öffentliche Leistungen oder Einrichtungen	2.192,00	1.800	833,00	-967,00	0,00	0	967,00	0
6	Sonstige privatrechtliche Leistungsentgelte	0,00	0	0,00	0,00	0,00	0	0,00	0
7	Kostenerstattungen und Kostenumlagen	0,00	0	0,00	0,00	0,00	0	0,00	0
8	Zinsen und ähnliche Erträge	0,00	0	0,00	0,00	0,00	0	0,00	0
9	Aktiviere Eigenleistungen und Bestandveränderungen	0,00	0	0,00	0,00	0,00	0	0,00	0
10	Sonstige ordentliche Erträge	0,00	0	0,00	0,00	0,00	0	0,00	0
<b>11</b>	<b>Anteilige ordentliche Erträge (Summe aus Nummern 1 bis 10)</b>	<b>2.192,00</b>	<b>1.800</b>	<b>833,00</b>	<b>-967,00</b>	<b>0,00</b>	<b>0</b>	<b>967,00</b>	<b>0</b>
12	Personalaufwendungen	-18.312,80	-18.000	-29.635,04	-11.635,04	0,00	0	11.635,04	0
13	Versorgungsaufwendungen	0,00	0	0,00	0,00	0,00	0	0,00	0
14	Aufwendungen für Sach- und Dienstleistungen	-572,75	-600	-365,23	234,77	0,00	0	-234,77	0
15	Abschreibungen	-56,74	0	-66,74	-66,74	0,00	0	66,74	0
16	Zinsen und ähnliche Aufwendungen	0,00	0	0,00	0,00	0,00	0	0,00	0
17	Transferaufwendungen	0,00	0	0,00	0,00	0,00	0	0,00	0
18	Sonstige ordentliche Aufwendungen	-1.720,41	-1.885	-927,21	957,79	0,00	0	-957,79	0
<b>19</b>	<b>Anteilige ordentliche Aufwendungen (Summe aus Nummern 12 bis 18)</b>	<b>-20.662,70</b>	<b>-20.485</b>	<b>-30.994,22</b>	<b>-10.509,22</b>	<b>0,00</b>	<b>0</b>	<b>10.509,22</b>	<b>0</b>
<b>20</b>	<b>Anteiliges ordentliches Ergebnis (Saldo aus Nummern 11 und 19)</b>	<b>-18.470,70</b>	<b>-18.685</b>	<b>-30.161,22</b>	<b>-11.476,22</b>	<b>0,00</b>	<b>0</b>	<b>11.476,22</b>	<b>0</b>
21	Erträge aus internen Leistungen	0,00	0	0,00	0,00	0,00	0	0,00	0
22	Aufwendungen für interne Leistungen	-13.693,74	-5.500	-11.060,86	-5.560,86	0,00	0	5.560,86	0
23	Kalkulatorische Kosten	-50,69	0	-50,69	-50,69	0,00	0	50,69	0
<b>24</b>	<b>Kalkulatorisches Ergebnis (Saldo aus Nummern 21 bis 23)</b>	<b>-13.744,43</b>	<b>-5.500</b>	<b>-11.111,55</b>	<b>-5.611,55</b>	<b>0,00</b>	<b>0</b>	<b>5.611,55</b>	<b>0</b>
<b>25</b>	<b>Nettoressourcenbedarf/-überschuss (Saldo der Nummern 20 und 24)</b>	<b>-32.215,13</b>	<b>-24.185</b>	<b>-41.272,77</b>	<b>-17.087,77</b>	<b>0,00</b>	<b>0</b>	<b>17.087,77</b>	<b>0</b>

Jahresabschluss NKHR 2019 der Gemeinde Sipplingen



Teilergebnisrechnung mit Planvergleich Produktgruppe 1224 Kommunales Grundbuchwesen  
- [THH 2]

Gemeinde Sipplingen

Nr.		Ergebnis 2018	Fortgeschr. Ansatz 2019	Ergebnis 2019	Vergleich Ergebnis/Ansatz (Sp.3 - 2)	Ergänz. Fest- legungen im HH-Vollzug	Ermächtig.- übertragung aus 2018	verfügbare Mittel abzgl. Ergebnis	Ermächtig.- übertragung nach 2020
EUR									
		1	2	3	4	5	6	7	8
1	Steuern und ähnliche Abgaben	0,00	0	0,00	0,00	0,00	0	0,00	0
2	Zuweisungen und Zuwendungen, Umlagen	0,00	0	210,00	210,00	0,00	0	-210,00	0
3	Aufgelöste Investitionszuwendungen und -beiträge	0,00	0	0,00	0,00	0,00	0	0,00	0
4	Sonstige Transfererträge	0,00	0	0,00	0,00	0,00	0	0,00	0
5	Entgelte für öffentliche Leistungen oder Einrichtungen	0,00	100	0,00	-100,00	0,00	0	100,00	0
6	Sonstige privatrechtliche Leistungsentgelte	200,00	0	0,00	0,00	0,00	0	0,00	0
7	Kostenerstattungen und Kostenumlagen	0,00	0	0,00	0,00	0,00	0	0,00	0
8	Zinsen und ähnliche Erträge	0,00	0	0,00	0,00	0,00	0	0,00	0
9	Aktivierete Eigenleistungen und Bestandsveränderungen	0,00	0	0,00	0,00	0,00	0	0,00	0
10	Sonstige ordentliche Erträge	0,00	0	0,00	0,00	0,00	0	0,00	0
<b>11</b>	<b>Anteilige ordentliche Erträge (Summe aus Nummern 1 bis 10)</b>	<b>200,00</b>	<b>100</b>	<b>210,00</b>	<b>110,00</b>	<b>0,00</b>	<b>0</b>	<b>-110,00</b>	<b>0</b>
12	Personalaufwendungen	0,00	0	0,00	0,00	0,00	0	0,00	0
13	Versorgungsaufwendungen	0,00	0	0,00	0,00	0,00	0	0,00	0
14	Aufwendungen für Sach- und Dienstleistungen	-205,00	0	-205,00	-205,00	0,00	0	205,00	0
15	Abschreibungen	0,00	0	0,00	0,00	0,00	0	0,00	0
16	Zinsen und ähnliche Aufwendungen	0,00	0	0,00	0,00	0,00	0	0,00	0
17	Transferaufwendungen	0,00	0	0,00	0,00	0,00	0	0,00	0
18	Sonstige ordentliche Aufwendungen	-433,37	-100	-454,58	-354,58	0,00	0	354,58	0
<b>19</b>	<b>Anteilige ordentliche Aufwendungen (Summe aus Nummern 12 bis 18)</b>	<b>-638,37</b>	<b>-100</b>	<b>-659,58</b>	<b>-559,58</b>	<b>0,00</b>	<b>0</b>	<b>559,58</b>	<b>0</b>
<b>20</b>	<b>Anteiliges ordentliches Ergebnis (Saldo aus Nummern 11 und 19)</b>	<b>-438,37</b>	<b>0</b>	<b>-449,58</b>	<b>-449,58</b>	<b>0,00</b>	<b>0</b>	<b>449,58</b>	<b>0</b>
21	Erträge aus internen Leistungen	0,00	0	0,00	0,00	0,00	0	0,00	0
22	Aufwendungen für interne Leistungen	-2.698,79	-1.000	-2.493,31	-1.493,31	0,00	0	1.493,31	0
23	Kalkulatorische Kosten	0,00	0	0,00	0,00	0,00	0	0,00	0
<b>24</b>	<b>Kalkulatorisches Ergebnis (Saldo aus Nummern 21 bis 23)</b>	<b>-2.698,79</b>	<b>-1.000</b>	<b>-2.493,31</b>	<b>-1.493,31</b>	<b>0,00</b>	<b>0</b>	<b>1.493,31</b>	<b>0</b>
<b>25</b>	<b>Nettoressourcenbedarf/-überschuss (Saldo der Nummern 20 und 24)</b>	<b>-3.137,16</b>	<b>-1.000</b>	<b>-2.942,89</b>	<b>-1.942,89</b>	<b>0,00</b>	<b>0</b>	<b>1.942,89</b>	<b>0</b>

Jahresabschluss NKHR 2019 der Gemeinde Sipplingen



Teilergebnisrechnung mit Planvergleich Produktgruppe 1260 Brandschutz - [THH 2]

Gemeinde Sipplingen

Nr.		Ergebnis 2018	Fortgeschr. Ansatz 2019	Ergebnis 2019	Vergleich Ergebnis/Ansatz (Sp.3 - 2)	Ergänz. Festlegungen im HH-Vollzug	Ermächtig.-übertragung aus 2018	verfügbare Mittel abzgl. Ergebnis	Ermächtig.-übertragung nach 2020
		EUR							
		1	2	3	4	5	6	7	8
1	Steuern und ähnliche Abgaben	0,00	0	0,00	0,00	0,00	0	0,00	0
2	Zuweisungen und Zuwendungen, Umlagen	4.860,00	4.400	5.130,00	730,00	0,00	0	-730,00	0
3	Aufgelöste Investitionszuwendungen und -beiträge	893,96	0	893,95	893,95	0,00	0	-893,95	0
4	Sonstige Transfererträge	0,00	0	0,00	0,00	0,00	0	0,00	0
5	Entgelte für öffentliche Leistungen oder Einrichtungen	3.217,39	0	3.134,75	3.134,75	0,00	0	-3.134,75	0
6	Sonstige privatrechtliche Leistungsentgelte	1.088,09	1.000	72,66	-927,34	0,00	0	927,34	0
7	Kostenerstattungen und Kostenumlagen	0,00	0	0,00	0,00	0,00	0	0,00	0
8	Zinsen und ähnliche Erträge	0,00	0	0,00	0,00	0,00	0	0,00	0
9	Aktivierete Eigenleistungen und Bestandveränderungen	0,00	0	0,00	0,00	0,00	0	0,00	0
10	Sonstige ordentliche Erträge	0,00	0	0,00	0,00	0,00	0	0,00	0
<b>11</b>	<b>Anteilige ordentliche Erträge (Summe aus Nummern 1 bis 10)</b>	<b>10.059,44</b>	<b>5.400</b>	<b>9.231,36</b>	<b>3.831,36</b>	<b>0,00</b>	<b>0</b>	<b>-3.831,36</b>	<b>0</b>
12	Personalaufwendungen	0,00	0	0,00	0,00	0,00	0	0,00	0
13	Versorgungsaufwendungen	0,00	0	0,00	0,00	0,00	0	0,00	0
14	Aufwendungen für Sach- und Dienstleistungen	-40.791,34	-30.750	-45.383,03	-14.633,03	0,00	0	14.633,03	0
15	Abschreibungen	-5.667,80	-10.600	-6.497,17	4.102,83	0,00	0	-4.102,83	0
16	Zinsen und ähnliche Aufwendungen	0,00	0	0,00	0,00	0,00	0	0,00	0
17	Transferaufwendungen	-501,00	-3.000	-210,00	2.790,00	0,00	0	-2.790,00	0
18	Sonstige ordentliche Aufwendungen	-24.627,94	-22.150	-18.962,55	3.187,45	0,00	0	-3.187,45	0
<b>19</b>	<b>Anteilige ordentliche Aufwendungen (Summe aus Nummern 12 bis 18)</b>	<b>-71.588,08</b>	<b>-66.500</b>	<b>-71.052,75</b>	<b>-4.552,75</b>	<b>0,00</b>	<b>0</b>	<b>4.552,75</b>	<b>0</b>
<b>20</b>	<b>Anteiliges ordentliches Ergebnis (Saldo aus Nummern 11 und 19)</b>	<b>-61.528,64</b>	<b>-61.100</b>	<b>-61.821,39</b>	<b>-721,39</b>	<b>0,00</b>	<b>0</b>	<b>721,39</b>	<b>0</b>
21	Erträge aus internen Leistungen	0,00	2.400	0,00	-2.400,00	0,00	0	2.400,00	0
22	Aufwendungen für interne Leistungen	-8.385,20	-7.000	-8.298,92	-1.298,92	0,00	0	1.298,92	0
23	Kalkulatorische Kosten	-6.796,69	0	-6.796,69	-6.796,69	0,00	0	6.796,69	0
<b>24</b>	<b>Kalkulatorisches Ergebnis (Saldo aus Nummern 21 bis 23)</b>	<b>-15.181,89</b>	<b>-4.600</b>	<b>-15.095,61</b>	<b>-10.495,61</b>	<b>0,00</b>	<b>0</b>	<b>10.495,61</b>	<b>0</b>
<b>25</b>	<b>Nettoressourcenbedarf/-überschuss (Saldo der Nummern 20 und 24)</b>	<b>-76.710,53</b>	<b>-65.700</b>	<b>-76.917,00</b>	<b>-11.217,00</b>	<b>0,00</b>	<b>0</b>	<b>11.217,00</b>	<b>0</b>



**Finanzrechnung der Investitionsmaßnahmen Produktgruppe 1260 Brandschutz - [THH 2]**

Gemeinde Sipplingen

**Investition I-1260-000 Feuerwehr, Brandschutz**

Nr.		Ergebnis 2018	Fortgeschr. Ansatz 2019	Ergebnis 2019	Vergleich Ergebnis/Ansatz (Sp.3 - 2)	Ergänz. Fest- legungen im HH-Vollzug	Ermächtig.- übertragung aus 2018	verfügbare Mittel abzgl. Ergebnis	Ermächtig.- übertragung nach 2020
		EUR							
		1	2	3	4	5	6	7	8
9	Auszahlungen für den Erwerb von beweglichem Sachvermögen	-20.487,77	-34.000	-4.209,95	29.790,05	0,00	0	-29.790,05	0
<b>13</b>	<b>Summe der Auszahlungen aus Investitionstätigkeit (Summe aus Nummer 7 bis 12)</b>	<b>-20.487,77</b>	<b>-34.000</b>	<b>-4.209,95</b>	<b>29.790,05</b>	<b>0,00</b>	<b>0</b>	<b>-29.790,05</b>	<b>0</b>
<b>14</b>	<b>Saldo aus Investitionstätigkeit (Saldo aus Nummer 6 und 13)</b>	<b>-20.487,77</b>	<b>-34.000</b>	<b>-4.209,95</b>	<b>29.790,05</b>	<b>0,00</b>	<b>0</b>	<b>-29.790,05</b>	<b>0</b>
<b>16</b>	<b>Gesamtkosten der Maßnahme (Summe aus Nummer 13 und 15)</b>	<b>-20.487,77</b>	<b>-34.000</b>	<b>-4.209,95</b>	<b>29.790,05</b>	<b>0,00</b>	<b>0</b>	<b>-29.790,05</b>	<b>0</b>

Jahresabschluss NKHR 2019 der Gemeinde Sipplingen



Teilergebnisrechnung mit Planvergleich Produktgruppe 1280 Katastrophenschutz - [THH 2]

Gemeinde Sipplingen

Nr.		Ergebnis 2018	Fortgeschr. Ansatz 2019	Ergebnis 2019	Vergleich Ergebnis/Ansatz (Sp.3 - 2)	Ergänz. Fest- legungen im HH-Vollzug	Ermächtig.- übertragung aus 2018	verfügbare Mittel abzgl. Ergebnis	Ermächtig.- übertragung nach 2020
		EUR							
		1	2	3	4	5	6	7	8
1	Steuern und ähnliche Abgaben	0,00	0	0,00	0,00	0,00	0	0,00	0
2	Zuweisungen und Zuwendungen, Umlagen	0,00	0	0,00	0,00	0,00	0	0,00	0
3	Aufgelöste Investitionszuwendungen und -beiträge	0,00	0	0,00	0,00	0,00	0	0,00	0
4	Sonstige Transfererträge	0,00	0	0,00	0,00	0,00	0	0,00	0
5	Entgelte für öffentliche Leistungen oder Einrichtungen	0,00	0	0,00	0,00	0,00	0	0,00	0
6	Sonstige privatrechtliche Leistungsentgelte	0,00	0	0,00	0,00	0,00	0	0,00	0
7	Kostenerstattungen und Kostenumlagen	0,00	0	0,00	0,00	0,00	0	0,00	0
8	Zinsen und ähnliche Erträge	0,00	0	0,00	0,00	0,00	0	0,00	0
9	Aktivierete Eigenleistungen und Bestandsveränderungen	0,00	0	0,00	0,00	0,00	0	0,00	0
10	Sonstige ordentliche Erträge	0,00	0	0,00	0,00	0,00	0	0,00	0
<b>11</b>	<b>Anteilige ordentliche Erträge (Summe aus Nummern 1 bis 10)</b>	<b>0,00</b>	<b>0</b>	<b>0,00</b>	<b>0,00</b>	<b>0,00</b>	<b>0</b>	<b>0,00</b>	<b>0</b>
12	Personalaufwendungen	0,00	0	0,00	0,00	0,00	0	0,00	0
13	Versorgungsaufwendungen	0,00	0	0,00	0,00	0,00	0	0,00	0
14	Aufwendungen für Sach- und Dienstleistungen	-10.054,18	-500	-230,19	269,81	0,00	0	-269,81	0
15	Abschreibungen	0,00	0	0,00	0,00	0,00	0	0,00	0
16	Zinsen und ähnliche Aufwendungen	0,00	0	0,00	0,00	0,00	0	0,00	0
17	Transferaufwendungen	0,00	0	0,00	0,00	0,00	0	0,00	0
18	Sonstige ordentliche Aufwendungen	0,00	0	0,00	0,00	0,00	0	0,00	0
<b>19</b>	<b>Anteilige ordentliche Aufwendungen (Summe aus Nummern 12 bis 18)</b>	<b>-10.054,18</b>	<b>-500</b>	<b>-230,19</b>	<b>269,81</b>	<b>0,00</b>	<b>0</b>	<b>-269,81</b>	<b>0</b>
<b>20</b>	<b>Anteiliges ordentliches Ergebnis (Saldo aus Nummern 11 und 19)</b>	<b>-10.054,18</b>	<b>-500</b>	<b>-230,19</b>	<b>269,81</b>	<b>0,00</b>	<b>0</b>	<b>-269,81</b>	<b>0</b>
21	Erträge aus internen Leistungen	0,00	0	0,00	0,00	0,00	0	0,00	0
22	Aufwendungen für interne Leistungen	-393,06	0	-1.939,91	-1.939,91	0,00	0	1.939,91	0
23	Kalkulatorische Kosten	-780,44	0	-780,44	-780,44	0,00	0	780,44	0
<b>24</b>	<b>Kalkulatorisches Ergebnis (Saldo aus Nummern 21 bis 23)</b>	<b>-1.173,50</b>	<b>0</b>	<b>-2.720,35</b>	<b>-2.720,35</b>	<b>0,00</b>	<b>0</b>	<b>2.720,35</b>	<b>0</b>
<b>25</b>	<b>Nettoressourcenbedarf/-überschuss (Saldo der Nummern 20 und 24)</b>	<b>-11.227,68</b>	<b>-500</b>	<b>-2.950,54</b>	<b>-2.450,54</b>	<b>0,00</b>	<b>0</b>	<b>2.450,54</b>	<b>0</b>

Jahresabschluss NKHR 2019 der Gemeinde Sipplingen



Teilergebnisrechnung mit Planvergleich Teilhaushalt 3 Schulen

Gemeinde Sipplingen

Nr.		Ergebnis 2018	Fortgeschr. Ansatz 2019	Ergebnis 2019	Vergleich Ergebnis/Ansatz (Sp.3 - 2)	Ergänz. Festlegungen im HH-Vollzug	Ermächtig.-übertragung aus 2018	verfügbare Mittel abzgl. Ergebnis	Ermächtig.-übertragung nach 2020
EUR									
		1	2	3	4	5	6	7	8
1	Steuern und ähnliche Abgaben	0,00	0	0,00	0,00	0,00	0	0,00	0
2	Zuweisungen und Zuwendungen, Umlagen	0,00	100	6.361,97	6.261,97	0,00	0	-6.261,97	0
3	Aufgelöste Investitionszuwendungen und -beiträge	13.217,30	25.000	13.217,30	-11.782,70	0,00	0	11.782,70	0
4	Sonstige Transfererträge	0,00	0	0,00	0,00	0,00	0	0,00	0
5	Entgelte für öffentliche Leistungen oder Einrichtungen	0,00	0	0,00	0,00	0,00	0	0,00	0
6	Sonstige privatrechtliche Leistungsentgelte	14.427,76	5.400	8.237,70	2.837,70	0,00	0	-2.837,70	0
7	Kostenerstattungen und Kostenumlagen	0,00	0	0,00	0,00	0,00	0	0,00	0
8	Zinsen und ähnliche Erträge	0,00	0	0,00	0,00	0,00	0	0,00	0
9	Aktivierete Eigenleistungen und Bestandveränderungen	0,00	0	0,00	0,00	0,00	0	0,00	0
10	Sonstige ordentliche Erträge	0,00	0	0,00	0,00	0,00	0	0,00	0
<b>11</b>	<b>Anteilige ordentliche Erträge (Summe aus Nummern 1 bis 10)</b>	<b>27.645,06</b>	<b>30.500</b>	<b>27.816,97</b>	<b>-2.683,03</b>	<b>0,00</b>	<b>0</b>	<b>2.683,03</b>	<b>0</b>
12	Personalaufwendungen	-63.674,34	-62.000	-60.904,25	1.095,75	0,00	0	-1.095,75	0
13	Versorgungsaufwendungen	-8,00	0	0,00	0,00	0,00	0	0,00	0
14	Aufwendungen für Sach- und Dienstleistungen	-185.666,95	-49.101	-46.395,37	2.705,63	0,00	0	-2.705,63	0
15	Abschreibungen	-45.505,97	-55.000	-45.603,34	9.396,66	0,00	0	-9.396,66	0
16	Zinsen und ähnliche Aufwendungen	0,00	0	0,00	0,00	0,00	0	0,00	0
17	Transferaufwendungen	0,00	0	0,00	0,00	0,00	0	0,00	0
18	Sonstige ordentliche Aufwendungen	-14.624,36	-15.335	-17.087,17	-1.752,17	0,00	0	1.752,17	0
<b>19</b>	<b>Anteilige ordentliche Aufwendungen (Summe aus Nummern 12 bis 18)</b>	<b>-309.479,62</b>	<b>-181.436</b>	<b>-169.990,13</b>	<b>11.445,87</b>	<b>0,00</b>	<b>0</b>	<b>-11.445,87</b>	<b>0</b>
<b>20</b>	<b>Anteiliges ordentliches Ergebnis (Saldo aus Nummern 11 und 19)</b>	<b>-281.834,56</b>	<b>-150.936</b>	<b>-142.173,16</b>	<b>8.762,84</b>	<b>0,00</b>	<b>0</b>	<b>-8.762,84</b>	<b>0</b>
21	Erträge aus internen Leistungen	1.200,00	1.200	1.200,00	0,00	0,00	0	0,00	0
22	Aufwendungen für interne Leistungen	-77.940,41	-27.700	-69.278,24	-41.578,24	0,00	0	41.578,24	0
23	Kalkulatorische Kosten	-44.489,49	0	-44.489,49	-44.489,49	0,00	0	44.489,49	0
<b>24</b>	<b>Kalkulatorisches Ergebnis (Saldo aus Nummern 21 bis 23)</b>	<b>-121.229,90</b>	<b>-26.500</b>	<b>-112.567,73</b>	<b>-86.067,73</b>	<b>0,00</b>	<b>0</b>	<b>86.067,73</b>	<b>0</b>
<b>25</b>	<b>Nettoressourcenbedarf/-überschuss (Saldo der Nummern 20 und 24)</b>	<b>-403.064,46</b>	<b>-177.436</b>	<b>-254.740,89</b>	<b>-77.304,89</b>	<b>0,00</b>	<b>0</b>	<b>77.304,89</b>	<b>0</b>

Jahresabschluss NKHR 2019 der Gemeinde Sipplingen



Teilfinanzrechnung mit Planvergleich Teilhaushalt 3 Schulen

Gemeinde Sipplingen

Nr.		Ergebnis 2018	Fortgeschr. Ansatz 2019	Ergebnis 2019	Vergleich Ergebnis/Ansatz (Sp.3 - 2)	Ergänz. Fest- legungen im HH-Vollzug	Ermächtig- übertragung aus 2018	verfügbare Mittel abzgl. Ergebnis	Ermächtig- übertragung nach 2020
		EUR							
		1	2	3	4	5	6	7	8
1	Summe der Einzahlungen aus laufender Verwaltungstätigkeit (ohne außerordentliche zahlungswirksame Erträge aus Vermögensveräußerung)	13.396,56	5.500	14.115,79	8.615,79	0,00	0	-8.615,79	0
2	Summe der Auszahlungen aus laufender Verwaltungstätigkeit	-265.233,18	-126.436	-118.144,29	8.291,71	0,00	0	-8.291,71	0
<b>3</b>	<b>Anteilliger Zahlungsmittelüberschuss/-bedarf aus laufender Verwaltungstätigkeit (Saldo aus Nummer 1 und 2)</b>	<b>-251.836,62</b>	<b>-120.936</b>	<b>-104.028,50</b>	<b>16.907,50</b>	<b>0,00</b>	<b>0</b>	<b>-16.907,50</b>	<b>0</b>
4	Einzahlungen aus Investitionszuwendungen	0,00	5.000	0,00	-5.000,00	0,00	0	5.000,00	0
5	Einzahlungen aus Investitionsbeiträgen und ähnlichen Entgelten für Investitionstätigkeit	0,00	0	0,00	0,00	0,00	0	0,00	0
6	Einzahlungen aus der Veräußerung von Sachvermögen	0,00	0	0,00	0,00	0,00	0	0,00	0
7	Einzahlungen aus der Veräußerung von Finanzvermögen	0,00	0	0,00	0,00	0,00	0	0,00	0
8	Einzahlungen für sonstige Investitionstätigkeit	0,00	0	0,00	0,00	0,00	0	0,00	0
<b>9</b>	<b>Summe der Einzahlungen aus Investitionstätigkeit (Summe aus Nummer 4 bis 8)</b>	<b>0,00</b>	<b>5.000</b>	<b>0,00</b>	<b>-5.000,00</b>	<b>0,00</b>	<b>0</b>	<b>5.000,00</b>	<b>0</b>
10	Auszahlungen für den Erwerb von Grundstücken und Gebäuden	0,00	0	0,00	0,00	0,00	0	0,00	0
11	Auszahlungen für Baumaßnahmen	0,00	0	0,00	0,00	0,00	0	0,00	0
12	Auszahlungen für den Erwerb von beweglichem Sachvermögen	0,00	-19.200	-5.064,42	14.135,58	0,00	0	-14.135,58	0
13	Auszahlungen für den Erwerb von Finanzvermögen	0,00	0	0,00	0,00	0,00	0	0,00	0
14	Auszahlungen für Investitionsförderungsmaßnahmen	0,00	0	0,00	0,00	0,00	0	0,00	0
15	Auszahlungen für den Erwerb von immateriellen Vermögensgegenständen	0,00	0	0,00	0,00	0,00	0	0,00	0
<b>16</b>	<b>Summe der Auszahlungen aus Investitionstätigkeit (Summe aus Nummer 10 bis 15)</b>	<b>0,00</b>	<b>-19.200</b>	<b>-5.064,42</b>	<b>14.135,58</b>	<b>0,00</b>	<b>0</b>	<b>-14.135,58</b>	<b>0</b>
<b>17</b>	<b>Anteilliger Finanzierungsmittelüberschuss/-bedarf aus Investitionstätigkeit (Saldo aus Nummer 9 und 16)</b>	<b>0,00</b>	<b>-14.200</b>	<b>-5.064,42</b>	<b>9.135,58</b>	<b>0,00</b>	<b>0</b>	<b>-9.135,58</b>	<b>0</b>
<b>18</b>	<b>Anteilliger Finanzierungsmittelüberschuss/-bedarf (Summe aus Nummer 3 und 17)</b>	<b>-251.836,62</b>	<b>-135.136</b>	<b>-109.092,92</b>	<b>26.043,08</b>	<b>0,00</b>	<b>0</b>	<b>-26.043,08</b>	<b>0</b>

Jahresabschluss NKHR 2019 der Gemeinde Sipplingen



**Teilergebnisrechnung mit Planvergleich Produktgruppe 2110 Allgemeinbildende Schulen - [THH 3]**

Gemeinde Sipplingen

Nr.		Ergebnis 2018	Fortgeschr. Ansatz 2019	Ergebnis 2019	Vergleich Ergebnis/Ansatz (Sp.3 - 2)	Ergänz. Festlegungen im HH-Vollzug	Ermächtig.-übertragung aus 2018	verfügbare Mittel abzgl. Ergebnis	Ermächtig.-übertragung nach 2020
EUR									
		1	2	3	4	5	6	7	8
1	Steuern und ähnliche Abgaben	0,00	0	0,00	0,00	0,00	0	0,00	0
2	Zuweisungen und Zuwendungen, Umlagen	0,00	100	6.361,97	6.261,97	0,00	0	-6.261,97	0
3	Aufgelöste Investitionszuwendungen und -beiträge	13.217,30	25.000	13.217,30	-11.782,70	0,00	0	11.782,70	0
4	Sonstige Transfererträge	0,00	0	0,00	0,00	0,00	0	0,00	0
5	Entgelte für öffentliche Leistungen oder Einrichtungen	0,00	0	0,00	0,00	0,00	0	0,00	0
6	Sonstige privatrechtliche Leistungsentgelte	14.427,76	5.400	8.237,70	2.837,70	0,00	0	-2.837,70	0
7	Kostenerstattungen und Kostenumlagen	0,00	0	0,00	0,00	0,00	0	0,00	0
8	Zinsen und ähnliche Erträge	0,00	0	0,00	0,00	0,00	0	0,00	0
9	Aktivierete Eigenleistungen und Bestandveränderungen	0,00	0	0,00	0,00	0,00	0	0,00	0
10	Sonstige ordentliche Erträge	0,00	0	0,00	0,00	0,00	0	0,00	0
<b>11</b>	<b>Anteilige ordentliche Erträge (Summe aus Nummern 1 bis 10)</b>	<b>27.645,06</b>	<b>30.500</b>	<b>27.816,97</b>	<b>-2.683,03</b>	<b>0,00</b>	<b>0</b>	<b>2.683,03</b>	<b>0</b>
12	Personalaufwendungen	-63.674,34	-62.000	-60.904,25	1.095,75	0,00	0	-1.095,75	0
13	Versorgungsaufwendungen	-8,00	0	0,00	0,00	0,00	0	0,00	0
14	Aufwendungen für Sach- und Dienstleistungen	-185.666,95	-49.101	-46.395,37	2.705,63	0,00	0	-2.705,63	0
15	Abschreibungen	-45.505,97	-55.000	-45.603,34	9.396,66	0,00	0	-9.396,66	0
16	Zinsen und ähnliche Aufwendungen	0,00	0	0,00	0,00	0,00	0	0,00	0
17	Transferaufwendungen	0,00	0	0,00	0,00	0,00	0	0,00	0
18	Sonstige ordentliche Aufwendungen	-14.624,36	-15.335	-17.087,17	-1.752,17	0,00	0	1.752,17	0
<b>19</b>	<b>Anteilige ordentliche Aufwendungen (Summe aus Nummern 12 bis 18)</b>	<b>-309.479,62</b>	<b>-181.436</b>	<b>-169.990,13</b>	<b>11.445,87</b>	<b>0,00</b>	<b>0</b>	<b>-11.445,87</b>	<b>0</b>
<b>20</b>	<b>Anteiliges ordentliches Ergebnis (Saldo aus Nummern 11 und 19)</b>	<b>-281.834,56</b>	<b>-150.936</b>	<b>-142.173,16</b>	<b>8.762,84</b>	<b>0,00</b>	<b>0</b>	<b>-8.762,84</b>	<b>0</b>
21	Erträge aus internen Leistungen	1.200,00	1.200	1.200,00	0,00	0,00	0	0,00	0
22	Aufwendungen für interne Leistungen	-77.940,41	-27.700	-69.278,24	-41.578,24	0,00	0	41.578,24	0
23	Kalkulatorische Kosten	-44.489,49	0	-44.489,49	-44.489,49	0,00	0	44.489,49	0
<b>24</b>	<b>Kalkulatorisches Ergebnis (Saldo aus Nummern 21 bis 23)</b>	<b>-121.229,90</b>	<b>-26.500</b>	<b>-112.567,73</b>	<b>-86.067,73</b>	<b>0,00</b>	<b>0</b>	<b>86.067,73</b>	<b>0</b>
<b>25</b>	<b>Nettoressourcenbedarf/-überschuss (Saldo der Nummern 20 und 24)</b>	<b>-403.064,46</b>	<b>-177.436</b>	<b>-254.740,89</b>	<b>-77.304,89</b>	<b>0,00</b>	<b>0</b>	<b>77.304,89</b>	<b>0</b>

Jahresabschluss NKHR 2019 der Gemeinde Sipplingen



Finanzrechnung der Investitionsmaßnahmen Produktgruppe 2110 Allgemeinbildende Schulen - [THH 3]

Gemeinde Sipplingen

Investition I-2110-000 Grundschule Sipplingen

Nr.		Ergebnis 2018	Fortgeschr. Ansatz 2019	Ergebnis 2019	Vergleich Ergebnis/Ansatz (Sp.3 - 2)	Ergänz. Fest- legungen im HH-Vollzug	Ermächtig.- übertragung aus 2018	verfügbare Mittel abzgl. Ergebnis	Ermächtig.- übertragung nach 2020
		EUR							
		1	2	3	4	5	6	7	8
1	Einzahlungen aus Investitionszuwendungen	0,00	5.000	0,00	-5.000,00	0,00	0	5.000,00	0
<b>6</b>	<b>Summe der Einzahlungen aus Investitionstätigkeit (Summe aus Nummer 1 bis 5)</b>	<b>0,00</b>	<b>5.000</b>	<b>0,00</b>	<b>-5.000,00</b>	<b>0,00</b>	<b>0</b>	<b>5.000,00</b>	<b>0</b>
9	Auszahlungen für den Erwerb von beweglichem Sachvermögen	0,00	-19.200	-5.064,42	14.135,58	0,00	0	-14.135,58	0
<b>13</b>	<b>Summe der Auszahlungen aus Investitionstätigkeit (Summe aus Nummer 7 bis 12)</b>	<b>0,00</b>	<b>-19.200</b>	<b>-5.064,42</b>	<b>14.135,58</b>	<b>0,00</b>	<b>0</b>	<b>-14.135,58</b>	<b>0</b>
<b>14</b>	<b>Saldo aus Investitionstätigkeit (Saldo aus Nummer 6 und 13)</b>	<b>0,00</b>	<b>-14.200</b>	<b>-5.064,42</b>	<b>9.135,58</b>	<b>0,00</b>	<b>0</b>	<b>-9.135,58</b>	<b>0</b>
<b>16</b>	<b>Gesamtkosten der Maßnahme (Summe aus Nummer 13 und 15)</b>	<b>0,00</b>	<b>-19.200</b>	<b>-5.064,42</b>	<b>14.135,58</b>	<b>0,00</b>	<b>0</b>	<b>-14.135,58</b>	<b>0</b>

Jahresabschluss NKHR 2019 der Gemeinde Sipplingen



Teilergebnisrechnung mit Planvergleich Teilhaushalt 4 Sport, Kultur, und Soziales

Gemeinde Sipplingen

Nr.		Ergebnis 2018	Fortgeschr. Ansatz 2019	Ergebnis 2019	Vergleich Ergebnis/Ansatz (Sp.3 - 2)	Ergänz. Festlegungen im HH-Vollzug	Ermächtig.-übertragung aus 2018	verfügbare Mittel abzgl. Ergebnis	Ermächtig.-übertragung nach 2020
EUR									
		1	2	3	4	5	6	7	8
1	Steuern und ähnliche Abgaben	0,00	0	0,00	0,00	0,00	0	0,00	0
2	Zuweisungen und Zuwendungen, Umlagen	120.661,25	143.822	162.231,52	18.409,52	0,00	0	-18.409,52	0
3	Aufgelöste Investitionszuwendungen und -beiträge	108.743,36	25.000	111.442,73	86.442,73	0,00	0	-86.442,73	0
4	Sonstige Transfererträge	0,00	0	0,00	0,00	0,00	0	0,00	0
5	Entgelte für öffentliche Leistungen oder Einrichtungen	74.022,75	142.000	83.260,50	-58.739,50	0,00	0	58.739,50	0
6	Sonstige privatrechtliche Leistungsentgelte	724.240,48	684.400	918.752,96	234.352,96	0,00	0	-234.352,96	0
7	Kostenerstattungen und Kostenumlagen	12.605,04	8.000	0,00	-8.000,00	0,00	0	8.000,00	0
8	Zinsen und ähnliche Erträge	0,00	0	0,00	0,00	0,00	0	0,00	0
9	Aktiviere Eigenleistungen und Bestandveränderungen	0,00	0	0,00	0,00	0,00	0	0,00	0
10	Sonstige ordentliche Erträge	0,00	0	62.442,98	62.442,98	0,00	0	-62.442,98	0
<b>11</b>	<b>Anteilige ordentliche Erträge (Summe aus Nummern 1 bis 10)</b>	<b>1.040.272,88</b>	<b>1.003.222</b>	<b>1.338.130,69</b>	<b>334.908,69</b>	<b>0,00</b>	<b>0</b>	<b>-334.908,69</b>	<b>0</b>
12	Personalaufwendungen	-501.334,88	-634.000	-576.329,24	57.670,76	0,00	0	-57.670,76	0
13	Versorgungsaufwendungen	-36,00	0	0,00	0,00	0,00	0	0,00	0
14	Aufwendungen für Sach- und Dienstleistungen	-859.640,28	-192.692	-268.561,97	-75.869,97	0,00	0	75.869,97	0
15	Abschreibungen	-209.230,48	-194.800	-226.489,03	-31.689,03	0,00	0	31.689,03	0
16	Zinsen und ähnliche Aufwendungen	0,00	0	0,00	0,00	0,00	0	0,00	0
17	Transferaufwendungen	-19.028,02	-15.305	-13.096,30	2.208,70	0,00	0	-2.208,70	0
18	Sonstige ordentliche Aufwendungen	-120.035,71	-94.690	-244.171,48	-149.481,48	0,00	0	149.481,48	0
<b>19</b>	<b>Anteilige ordentliche Aufwendungen (Summe aus Nummern 12 bis 18)</b>	<b>-1.709.305,37</b>	<b>-1.131.487</b>	<b>-1.328.648,02</b>	<b>-197.161,02</b>	<b>0,00</b>	<b>0</b>	<b>197.161,02</b>	<b>0</b>
<b>20</b>	<b>Anteiliges ordentliches Ergebnis (Saldo aus Nummern 11 und 19)</b>	<b>-669.032,49</b>	<b>-128.265</b>	<b>9.482,67</b>	<b>137.747,67</b>	<b>0,00</b>	<b>0</b>	<b>-137.747,67</b>	<b>0</b>
21	Erträge aus internen Leistungen	1.950,00	1.950	1.950,00	0,00	0,00	0	0,00	0
22	Aufwendungen für interne Leistungen	-445.700,10	-266.600	-445.392,08	-178.792,08	0,00	0	178.792,08	0
23	Kalkulatorische Kosten	-109.536,53	-36.000	-113.586,33	-77.586,33	0,00	0	77.586,33	0
<b>24</b>	<b>Kalkulatorisches Ergebnis (Saldo aus Nummern 21 bis 23)</b>	<b>-553.286,63</b>	<b>-300.650</b>	<b>-557.028,41</b>	<b>-256.378,41</b>	<b>0,00</b>	<b>0</b>	<b>256.378,41</b>	<b>0</b>
<b>25</b>	<b>Nettoressourcenbedarf/-überschuss (Saldo der Nummern 20 und 24)</b>	<b>-1.222.319,12</b>	<b>-428.915</b>	<b>-547.545,74</b>	<b>-118.630,74</b>	<b>0,00</b>	<b>0</b>	<b>118.630,74</b>	<b>0</b>

Jahresabschluss NKHR 2019 der Gemeinde Sipplingen



Teilfinanzrechnung mit Planvergleich Teilhaushalt 4 Sport, Kultur, und Soziales

Gemeinde Sipplingen

Nr.		Ergebnis 2018	Fortgeschr. Ansatz 2019	Ergebnis 2019	Vergleich Ergebnis/Ansatz (Sp.3 - 2)	Ergänz. Festlegungen im HH-Vollzug	Ermächtig.-übertragung aus 2018	verfügbare Mittel abzgl. Ergebnis	Ermächtig.-übertragung nach 2020
EUR									
		1	2	3	4	5	6	7	8
1	Summe der Einzahlungen aus laufender Verwaltungstätigkeit (ohne außerordentliche zahlungswirksame Erträge aus Vermögensveräußerung)	889.792,13	978.222	1.199.945,42	221.723,42	0,00	0	-221.723,42	0
2	Summe der Auszahlungen aus laufender Verwaltungstätigkeit	-1.115.491,00	-936.687	-1.361.946,51	-425.259,51	0,00	0	425.259,51	0
<b>3</b>	<b>Anteilliger Zahlungsmittelüberschuss/-bedarf aus laufender Verwaltungstätigkeit (Saldo aus Nummer 1 und 2)</b>	<b>-225.698,87</b>	<b>41.535</b>	<b>-162.001,09</b>	<b>-203.536,09</b>	<b>0,00</b>	<b>0</b>	<b>203.536,09</b>	<b>0</b>
4	Einzahlungen aus Investitionszuwendungen	0,00	0	982,00	982,00	0,00	0	-982,00	0
5	Einzahlungen aus Investitionsbeiträgen und ähnlichen Entgelten für Investitionstätigkeit	0,00	0	-57.618,41	-57.618,41	0,00	0	57.618,41	0
6	Einzahlungen aus der Veräußerung von Sachvermögen	0,00	0	0,00	0,00	0,00	0	0,00	0
7	Einzahlungen aus der Veräußerung von Finanzvermögen	0,00	0	0,00	0,00	0,00	0	0,00	0
8	Einzahlungen für sonstige Investitionstätigkeit	0,00	0	0,00	0,00	0,00	0	0,00	0
<b>9</b>	<b>Summe der Einzahlungen aus Investitionstätigkeit (Summe aus Nummer 4 bis 8)</b>	<b>0,00</b>	<b>0</b>	<b>-56.636,41</b>	<b>-56.636,41</b>	<b>0,00</b>	<b>0</b>	<b>56.636,41</b>	<b>0</b>
10	Auszahlungen für den Erwerb von Grundstücken und Gebäuden	0,00	0	0,00	0,00	0,00	0	0,00	0
11	Auszahlungen für Baumaßnahmen	-157.391,09	-125.000	-108.509,39	16.490,61	0,00	0	-16.490,61	0
12	Auszahlungen für den Erwerb von beweglichem Sachvermögen	-4.918,08	-61.600	-12.189,45	49.410,55	0,00	0	-49.410,55	0
13	Auszahlungen für den Erwerb von Finanzvermögen	0,00	0	0,00	0,00	0,00	0	0,00	0
14	Auszahlungen für Investitionsförderungsmaßnahmen	0,00	-6.000	-12.000,00	-6.000,00	0,00	0	6.000,00	0
15	Auszahlungen für den Erwerb von immateriellen Vermögensgegenständen	0,00	0	0,00	0,00	0,00	0	0,00	0
<b>16</b>	<b>Summe der Auszahlungen aus Investitionstätigkeit (Summe aus Nummer 10 bis 15)</b>	<b>-162.309,17</b>	<b>-192.600</b>	<b>-132.698,84</b>	<b>59.901,16</b>	<b>0,00</b>	<b>0</b>	<b>-59.901,16</b>	<b>0</b>
<b>17</b>	<b>Anteilliger Finanzierungsmittelüberschuss/-bedarf aus Investitionstätigkeit (Saldo aus Nummer 9 und 16)</b>	<b>-162.309,17</b>	<b>-192.600</b>	<b>-189.335,25</b>	<b>3.264,75</b>	<b>0,00</b>	<b>0</b>	<b>-3.264,75</b>	<b>0</b>
<b>18</b>	<b>Anteilliger Finanzierungsmittelüberschuss/-bedarf (Summe aus Nummer 3 und 17)</b>	<b>-388.008,04</b>	<b>-151.065</b>	<b>-351.336,34</b>	<b>-200.271,34</b>	<b>0,00</b>	<b>0</b>	<b>200.271,34</b>	<b>0</b>

Jahresabschluss NKHR 2019 der Gemeinde Sipplingen



Teilergebnisrechnung mit Planvergleich Produktgruppe 2620 Musikpflege - [THH 4]

Gemeinde Sipplingen

Nr.		Ergebnis 2018	Fortgeschr. Ansatz 2019	Ergebnis 2019	Vergleich Ergebnis/Ansatz (Sp.3 - 2)	Ergänz. Festlegungen im HH-Vollzug	Ermächtig.-übertragung aus 2018	verfügbare Mittel abzgl. Ergebnis	Ermächtig.-übertragung nach 2020
EUR									
		1	2	3	4	5	6	7	8
1	Steuern und ähnliche Abgaben	0,00	0	0,00	0,00	0,00	0	0,00	0
2	Zuweisungen und Zuwendungen, Umlagen	0,00	0	0,00	0,00	0,00	0	0,00	0
3	Aufgelöste Investitionszuwendungen und -beiträge	0,00	0	0,00	0,00	0,00	0	0,00	0
4	Sonstige Transfererträge	0,00	0	0,00	0,00	0,00	0	0,00	0
5	Entgelte für öffentliche Leistungen oder Einrichtungen	0,00	0	0,00	0,00	0,00	0	0,00	0
6	Sonstige privatrechtliche Leistungsentgelte	0,00	0	0,00	0,00	0,00	0	0,00	0
7	Kostenerstattungen und Kostenumlagen	0,00	0	0,00	0,00	0,00	0	0,00	0
8	Zinsen und ähnliche Erträge	0,00	0	0,00	0,00	0,00	0	0,00	0
9	Aktivierete Eigenleistungen und Bestandveränderungen	0,00	0	0,00	0,00	0,00	0	0,00	0
10	Sonstige ordentliche Erträge	0,00	0	0,00	0,00	0,00	0	0,00	0
<b>11</b>	<b>Anteilige ordentliche Erträge (Summe aus Nummern 1 bis 10)</b>	<b>0,00</b>	<b>0</b>	<b>0,00</b>	<b>0,00</b>	<b>0,00</b>	<b>0</b>	<b>0,00</b>	<b>0</b>
12	Personalaufwendungen	0,00	0	0,00	0,00	0,00	0	0,00	0
13	Versorgungsaufwendungen	0,00	0	0,00	0,00	0,00	0	0,00	0
14	Aufwendungen für Sach- und Dienstleistungen	-1.421,91	0	-900,25	-900,25	0,00	0	900,25	0
15	Abschreibungen	-350,21	0	-350,21	-350,21	0,00	0	350,21	0
16	Zinsen und ähnliche Aufwendungen	0,00	0	0,00	0,00	0,00	0	0,00	0
17	Transferaufwendungen	0,00	0	0,00	0,00	0,00	0	0,00	0
18	Sonstige ordentliche Aufwendungen	-4.409,67	-4.900	-3.904,17	995,83	0,00	0	-995,83	0
<b>19</b>	<b>Anteilige ordentliche Aufwendungen (Summe aus Nummern 12 bis 18)</b>	<b>-6.181,79</b>	<b>-4.900</b>	<b>-5.154,63</b>	<b>-254,63</b>	<b>0,00</b>	<b>0</b>	<b>254,63</b>	<b>0</b>
<b>20</b>	<b>Anteiliges ordentliches Ergebnis (Saldo aus Nummern 11 und 19)</b>	<b>-6.181,79</b>	<b>-4.900</b>	<b>-5.154,63</b>	<b>-254,63</b>	<b>0,00</b>	<b>0</b>	<b>254,63</b>	<b>0</b>
21	Erträge aus internen Leistungen	0,00	0	0,00	0,00	0,00	0	0,00	0
22	Aufwendungen für interne Leistungen	-3.033,63	-3.000	-3.471,61	-471,61	0,00	0	471,61	0
23	Kalkulatorische Kosten	-180,94	0	-180,94	-180,94	0,00	0	180,94	0
<b>24</b>	<b>Kalkulatorisches Ergebnis (Saldo aus Nummern 21 bis 23)</b>	<b>-3.214,57</b>	<b>-3.000</b>	<b>-3.652,55</b>	<b>-652,55</b>	<b>0,00</b>	<b>0</b>	<b>652,55</b>	<b>0</b>
<b>25</b>	<b>Nettoressourcenbedarf/-überschuss (Saldo der Nummern 20 und 24)</b>	<b>-9.396,36</b>	<b>-7.900</b>	<b>-8.807,18</b>	<b>-907,18</b>	<b>0,00</b>	<b>0</b>	<b>907,18</b>	<b>0</b>

Jahresabschluss NKHR 2019 der Gemeinde Sipplingen



Teilergebnisrechnung mit Planvergleich Produktgruppe 2810 Sonstige Kulturpflege - [THH 4]

Gemeinde Sipplingen

Nr.		Ergebnis 2018	Fortgeschr. Ansatz 2019	Ergebnis 2019	Vergleich Ergebnis/Ansatz (Sp.3 - 2)	Ergänz. Festlegungen im HH-Vollzug	Ermächtig.-übertragung aus 2018	verfügbare Mittel abzgl. Ergebnis	Ermächtig.-übertragung nach 2020
EUR									
		1	2	3	4	5	6	7	8
1	Steuern und ähnliche Abgaben	0,00	0	0,00	0,00	0,00	0	0,00	0
2	Zuweisungen und Zuwendungen, Umlagen	0,00	300	0,00	-300,00	0,00	0	300,00	0
3	Aufgelöste Investitionszuwendungen und -beiträge	0,00	0	0,00	0,00	0,00	0	0,00	0
4	Sonstige Transfererträge	0,00	0	0,00	0,00	0,00	0	0,00	0
5	Entgelte für öffentliche Leistungen oder Einrichtungen	0,00	0	0,00	0,00	0,00	0	0,00	0
6	Sonstige privatrechtliche Leistungsentgelte	17.370,05	41.200	17.802,15	-23.397,85	0,00	0	23.397,85	0
7	Kostenerstattungen und Kostenumlagen	0,00	0	0,00	0,00	0,00	0	0,00	0
8	Zinsen und ähnliche Erträge	0,00	0	0,00	0,00	0,00	0	0,00	0
9	Aktivierete Eigenleistungen und Bestandveränderungen	0,00	0	0,00	0,00	0,00	0	0,00	0
10	Sonstige ordentliche Erträge	0,00	0	0,00	0,00	0,00	0	0,00	0
<b>11</b>	<b>Anteilige ordentliche Erträge (Summe aus Nummern 1 bis 10)</b>	<b>17.370,05</b>	<b>41.500</b>	<b>17.802,15</b>	<b>-23.697,85</b>	<b>0,00</b>	<b>0</b>	<b>23.697,85</b>	<b>0</b>
12	Personalaufwendungen	0,00	0	0,00	0,00	0,00	0	0,00	0
13	Versorgungsaufwendungen	0,00	0	0,00	0,00	0,00	0	0,00	0
14	Aufwendungen für Sach- und Dienstleistungen	-21.007,80	-24.500	-33.914,57	-9.414,57	0,00	0	9.414,57	0
15	Abschreibungen	-154,47	-2.000	-680,55	1.319,45	0,00	0	-1.319,45	0
16	Zinsen und ähnliche Aufwendungen	0,00	0	0,00	0,00	0,00	0	0,00	0
17	Transferaufwendungen	-3.883,21	0	-5.215,17	-5.215,17	0,00	0	5.215,17	0
18	Sonstige ordentliche Aufwendungen	-14.313,49	-26.600	-15.169,66	11.430,34	0,00	0	-11.430,34	0
<b>19</b>	<b>Anteilige ordentliche Aufwendungen (Summe aus Nummern 12 bis 18)</b>	<b>-39.358,97</b>	<b>-53.100</b>	<b>-54.979,95</b>	<b>-1.879,95</b>	<b>0,00</b>	<b>0</b>	<b>1.879,95</b>	<b>0</b>
<b>20</b>	<b>Anteiliges ordentliches Ergebnis (Saldo aus Nummern 11 und 19)</b>	<b>-21.988,92</b>	<b>-11.600</b>	<b>-37.177,80</b>	<b>-25.577,80</b>	<b>0,00</b>	<b>0</b>	<b>25.577,80</b>	<b>0</b>
21	Erträge aus internen Leistungen	0,00	0	0,00	0,00	0,00	0	0,00	0
22	Aufwendungen für interne Leistungen	-61.765,91	-81.000	-67.892,23	13.107,77	0,00	0	-13.107,77	0
23	Kalkulatorische Kosten	-366,57	0	-366,57	-366,57	0,00	0	366,57	0
<b>24</b>	<b>Kalkulatorisches Ergebnis (Saldo aus Nummern 21 bis 23)</b>	<b>-62.132,48</b>	<b>-81.000</b>	<b>-68.258,80</b>	<b>12.741,20</b>	<b>0,00</b>	<b>0</b>	<b>-12.741,20</b>	<b>0</b>
<b>25</b>	<b>Nettoressourcenbedarf/-überschuss (Saldo der Nummern 20 und 24)</b>	<b>-84.121,40</b>	<b>-92.600</b>	<b>-105.436,60</b>	<b>-12.836,60</b>	<b>0,00</b>	<b>0</b>	<b>12.836,60</b>	<b>0</b>

Jahresabschluss NKHR 2019 der Gemeinde Sipplingen



Finanzrechnung der Investitionsmaßnahmen Produktgruppe 2810 Sonstige Kulturpflege - [THH 4]

Gemeinde Sipplingen

Investition I-2810-000 Sonstige Kulturpflege

Nr.		Ergebnis 2018	Fortgeschr. Ansatz 2019	Ergebnis 2019	Vergleich Ergebnis/Ansatz (Sp.3 - 2)	Ergänz. Festlegungen im HH-Vollzug	Ermächtig.-übertragung aus 2018	verfügbare Mittel abzgl. Ergebnis	Ermächtig.-übertragung nach 2020
		EUR							
		1	2	3	4	5	6	7	8
8	Auszahlungen für Baumaßnahmen	-9.268,17	0	0,00	0,00	0,00	0	0,00	0
9	Auszahlungen für den Erwerb von beweglichem Sachvermögen	0,00	0	-2.068,22	-2.068,22	0,00	0	2.068,22	0
<b>13</b>	<b>Summe der Auszahlungen aus Investitionstätigkeit (Summe aus Nummer 7 bis 12)</b>	<b>-9.268,17</b>	<b>0</b>	<b>-2.068,22</b>	<b>-2.068,22</b>	<b>0,00</b>	<b>0</b>	<b>2.068,22</b>	<b>0</b>
<b>14</b>	<b>Saldo aus Investitionstätigkeit (Saldo aus Nummer 6 und 13)</b>	<b>-9.268,17</b>	<b>0</b>	<b>-2.068,22</b>	<b>-2.068,22</b>	<b>0,00</b>	<b>0</b>	<b>2.068,22</b>	<b>0</b>
<b>16</b>	<b>Gesamtkosten der Maßnahme (Summe aus Nummer 13 und 15)</b>	<b>-9.268,17</b>	<b>0</b>	<b>-2.068,22</b>	<b>-2.068,22</b>	<b>0,00</b>	<b>0</b>	<b>2.068,22</b>	<b>0</b>

Jahresabschluss NKHR 2019 der Gemeinde Sipplingen



Teilergebnisrechnung mit Planvergleich Produktgruppe 2910 Förderung von Kirchengemeinden u. sonst. Religionsgemeinschaften - [THH 4]

Gemeinde Sipplingen

Nr.		Ergebnis 2018	Fortgeschr. Ansatz 2019	Ergebnis 2019	Vergleich Ergebnis/Ansatz (Sp.3 - 2)	Ergänz. Festlegungen im HH-Vollzug	Ermächtig.-übertragung aus 2018	verfügbare Mittel abzgl. Ergebnis	Ermächtig.-übertragung nach 2020
EUR									
		1	2	3	4	5	6	7	8
1	Steuern und ähnliche Abgaben	0,00	0	0,00	0,00	0,00	0	0,00	0
2	Zuweisungen und Zuwendungen, Umlagen	0,00	0	8.536,29	8.536,29	0,00	0	-8.536,29	0
3	Aufgelöste Investitionszuwendungen und -beiträge	0,00	0	0,00	0,00	0,00	0	0,00	0
4	Sonstige Transfererträge	0,00	0	0,00	0,00	0,00	0	0,00	0
5	Entgelte für öffentliche Leistungen oder Einrichtungen	0,00	0	0,00	0,00	0,00	0	0,00	0
6	Sonstige privatrechtliche Leistungsentgelte	415,82	0	0,00	0,00	0,00	0	0,00	0
7	Kostenerstattungen und Kostenumlagen	0,00	0	0,00	0,00	0,00	0	0,00	0
8	Zinsen und ähnliche Erträge	0,00	0	0,00	0,00	0,00	0	0,00	0
9	Aktivierete Eigenleistungen und Bestandveränderungen	0,00	0	0,00	0,00	0,00	0	0,00	0
10	Sonstige ordentliche Erträge	0,00	0	0,00	0,00	0,00	0	0,00	0
<b>11</b>	<b>Anteilige ordentliche Erträge (Summe aus Nummern 1 bis 10)</b>	<b>415,82</b>	<b>0</b>	<b>8.536,29</b>	<b>8.536,29</b>	<b>0,00</b>	<b>0</b>	<b>-8.536,29</b>	<b>0</b>
12	Personalaufwendungen	0,00	0	0,00	0,00	0,00	0	0,00	0
13	Versorgungsaufwendungen	0,00	0	0,00	0,00	0,00	0	0,00	0
14	Aufwendungen für Sach- und Dienstleistungen	-592.224,44	-1.000	-216,58	783,42	0,00	0	-783,42	0
15	Abschreibungen	0,00	0	0,00	0,00	0,00	0	0,00	0
16	Zinsen und ähnliche Aufwendungen	0,00	0	0,00	0,00	0,00	0	0,00	0
17	Transferaufwendungen	-1.703,00	-315	-733,00	-418,00	0,00	0	418,00	0
18	Sonstige ordentliche Aufwendungen	-3.534,30	-100	0,00	100,00	0,00	0	-100,00	0
<b>19</b>	<b>Anteilige ordentliche Aufwendungen (Summe aus Nummern 12 bis 18)</b>	<b>-597.461,74</b>	<b>-1.415</b>	<b>-949,58</b>	<b>465,42</b>	<b>0,00</b>	<b>0</b>	<b>-465,42</b>	<b>0</b>
<b>20</b>	<b>Anteiliges ordentliches Ergebnis (Saldo aus Nummern 11 und 19)</b>	<b>-597.045,92</b>	<b>-1.415</b>	<b>7.586,71</b>	<b>9.001,71</b>	<b>0,00</b>	<b>0</b>	<b>-9.001,71</b>	<b>0</b>
21	Erträge aus internen Leistungen	0,00	0	0,00	0,00	0,00	0	0,00	0
22	Aufwendungen für interne Leistungen	-31.822,48	-10.000	-6.019,22	3.980,78	0,00	0	-3.980,78	0
23	Kalkulatorische Kosten	0,00	0	0,00	0,00	0,00	0	0,00	0
<b>24</b>	<b>Kalkulatorisches Ergebnis (Saldo aus Nummern 21 bis 23)</b>	<b>-31.822,48</b>	<b>-10.000</b>	<b>-6.019,22</b>	<b>3.980,78</b>	<b>0,00</b>	<b>0</b>	<b>-3.980,78</b>	<b>0</b>
<b>25</b>	<b>Nettoressourcenbedarf/-überschuss (Saldo der Nummern 20 und 24)</b>	<b>-628.868,40</b>	<b>-11.415</b>	<b>1.567,49</b>	<b>12.982,49</b>	<b>0,00</b>	<b>0</b>	<b>-12.982,49</b>	<b>0</b>

Jahresabschluss NKHR 2019 der Gemeinde Sipplingen



Teilergebnisrechnung mit Planvergleich Produktgruppe 3160 Sonstige Förderung von Trägern der Wohlfahrtspflege - [THH 4]

Gemeinde Sipplingen

Nr.		Ergebnis 2018	Fortgeschr. Ansatz 2019	Ergebnis 2019	Vergleich Ergebnis/Ansatz (Sp.3 - 2)	Ergänz. Festlegungen im HH-Vollzug	Ermächtig.-übertragung aus 2018	verfügbare Mittel abzgl. Ergebnis	Ermächtig.-übertragung nach 2020
EUR									
		1	2	3	4	5	6	7	8
1	Steuern und ähnliche Abgaben	0,00	0	0,00	0,00	0,00	0	0,00	0
2	Zuweisungen und Zuwendungen, Umlagen	0,00	0	0,00	0,00	0,00	0	0,00	0
3	Aufgelöste Investitionszuwendungen und -beiträge	0,00	0	0,00	0,00	0,00	0	0,00	0
4	Sonstige Transfererträge	0,00	0	0,00	0,00	0,00	0	0,00	0
5	Entgelte für öffentliche Leistungen oder Einrichtungen	0,00	0	0,00	0,00	0,00	0	0,00	0
6	Sonstige privatrechtliche Leistungsentgelte	1.407,42	1.000	216,00	-784,00	0,00	0	784,00	0
7	Kostenerstattungen und Kostenumlagen	0,00	0	0,00	0,00	0,00	0	0,00	0
8	Zinsen und ähnliche Erträge	0,00	0	0,00	0,00	0,00	0	0,00	0
9	Aktivierete Eigenleistungen und Bestandveränderungen	0,00	0	0,00	0,00	0,00	0	0,00	0
10	Sonstige ordentliche Erträge	0,00	0	0,00	0,00	0,00	0	0,00	0
<b>11</b>	<b>Anteilige ordentliche Erträge (Summe aus Nummern 1 bis 10)</b>	<b>1.407,42</b>	<b>1.000</b>	<b>216,00</b>	<b>-784,00</b>	<b>0,00</b>	<b>0</b>	<b>784,00</b>	<b>0</b>
12	Personalaufwendungen	0,00	0	0,00	0,00	0,00	0	0,00	0
13	Versorgungsaufwendungen	0,00	0	0,00	0,00	0,00	0	0,00	0
14	Aufwendungen für Sach- und Dienstleistungen	-3.335,89	-5.000	-4.084,78	915,22	0,00	0	-915,22	0
15	Abschreibungen	0,00	0	0,00	0,00	0,00	0	0,00	0
16	Zinsen und ähnliche Aufwendungen	0,00	0	0,00	0,00	0,00	0	0,00	0
17	Transferaufwendungen	0,00	-250	0,00	250,00	0,00	0	-250,00	0
18	Sonstige ordentliche Aufwendungen	0,00	-1.000	-100,27	899,73	0,00	0	-899,73	0
<b>19</b>	<b>Anteilige ordentliche Aufwendungen (Summe aus Nummern 12 bis 18)</b>	<b>-3.335,89</b>	<b>-6.250</b>	<b>-4.185,05</b>	<b>2.064,95</b>	<b>0,00</b>	<b>0</b>	<b>-2.064,95</b>	<b>0</b>
<b>20</b>	<b>Anteiliges ordentliches Ergebnis (Saldo aus Nummern 11 und 19)</b>	<b>-1.928,47</b>	<b>-5.250</b>	<b>-3.969,05</b>	<b>1.280,95</b>	<b>0,00</b>	<b>0</b>	<b>-1.280,95</b>	<b>0</b>
21	Erträge aus internen Leistungen	0,00	0	0,00	0,00	0,00	0	0,00	0
22	Aufwendungen für interne Leistungen	-1.356,37	-800	-1.511,35	-711,35	0,00	0	711,35	0
23	Kalkulatorische Kosten	0,00	0	0,00	0,00	0,00	0	0,00	0
<b>24</b>	<b>Kalkulatorisches Ergebnis (Saldo aus Nummern 21 bis 23)</b>	<b>-1.356,37</b>	<b>-800</b>	<b>-1.511,35</b>	<b>-711,35</b>	<b>0,00</b>	<b>0</b>	<b>711,35</b>	<b>0</b>
<b>25</b>	<b>Nettoressourcenbedarf/-überschuss (Saldo der Nummern 20 und 24)</b>	<b>-3.284,84</b>	<b>-6.050</b>	<b>-5.480,40</b>	<b>569,60</b>	<b>0,00</b>	<b>0</b>	<b>-569,60</b>	<b>0</b>

Jahresabschluss NKHR 2019 der Gemeinde Sipplingen



Teilergebnisrechnung mit Planvergleich Produktgruppe 3620 Allgemeine Förderung junger Menschen - [THH 4]

Gemeinde Sipplingen

Nr.		Ergebnis 2018	Fortgeschr. Ansatz 2019	Ergebnis 2019	Vergleich Ergebnis/Ansatz (Sp.3 - 2)	Ergänz. Festlegungen im HH-Vollzug	Ermächtig.-übertragung aus 2018	verfügbare Mittel abzgl. Ergebnis	Ermächtig.-übertragung nach 2020
		EUR							
		1	2	3	4	5	6	7	8
1	Steuern und ähnliche Abgaben	0,00	0	0,00	0,00	0,00	0	0,00	0
2	Zuweisungen und Zuwendungen, Umlagen	0,00	100	0,00	-100,00	0,00	0	100,00	0
3	Aufgelöste Investitionszuwendungen und -beiträge	0,00	0	0,00	0,00	0,00	0	0,00	0
4	Sonstige Transfererträge	0,00	0	0,00	0,00	0,00	0	0,00	0
5	Entgelte für öffentliche Leistungen oder Einrichtungen	0,00	0	0,00	0,00	0,00	0	0,00	0
6	Sonstige privatrechtliche Leistungsentgelte	168,09	0	0,00	0,00	0,00	0	0,00	0
7	Kostenerstattungen und Kostenumlagen	0,00	0	0,00	0,00	0,00	0	0,00	0
8	Zinsen und ähnliche Erträge	0,00	0	0,00	0,00	0,00	0	0,00	0
9	Aktivierete Eigenleistungen und Bestandveränderungen	0,00	0	0,00	0,00	0,00	0	0,00	0
10	Sonstige ordentliche Erträge	0,00	0	0,00	0,00	0,00	0	0,00	0
<b>11</b>	<b>Anteilige ordentliche Erträge (Summe aus Nummern 1 bis 10)</b>	<b>168,09</b>	<b>100</b>	<b>0,00</b>	<b>-100,00</b>	<b>0,00</b>	<b>0</b>	<b>100,00</b>	<b>0</b>
12	Personalaufwendungen	0,00	0	0,00	0,00	0,00	0	0,00	0
13	Versorgungsaufwendungen	0,00	0	0,00	0,00	0,00	0	0,00	0
14	Aufwendungen für Sach- und Dienstleistungen	-564,72	-3.310	-592,63	2.717,37	0,00	0	-2.717,37	0
15	Abschreibungen	0,00	0	0,00	0,00	0,00	0	0,00	0
16	Zinsen und ähnliche Aufwendungen	0,00	0	0,00	0,00	0,00	0	0,00	0
17	Transferaufwendungen	0,00	-500	0,00	500,00	0,00	0	-500,00	0
18	Sonstige ordentliche Aufwendungen	-51,25	-100	0,00	100,00	0,00	0	-100,00	0
<b>19</b>	<b>Anteilige ordentliche Aufwendungen (Summe aus Nummern 12 bis 18)</b>	<b>-615,97</b>	<b>-3.910</b>	<b>-592,63</b>	<b>3.317,37</b>	<b>0,00</b>	<b>0</b>	<b>-3.317,37</b>	<b>0</b>
<b>20</b>	<b>Anteiliges ordentliches Ergebnis (Saldo aus Nummern 11 und 19)</b>	<b>-447,88</b>	<b>-3.810</b>	<b>-592,63</b>	<b>3.217,37</b>	<b>0,00</b>	<b>0</b>	<b>-3.217,37</b>	<b>0</b>
21	Erträge aus internen Leistungen	0,00	0	0,00	0,00	0,00	0	0,00	0
22	Aufwendungen für interne Leistungen	-5.647,76	-800	-6.456,35	-5.656,35	0,00	0	5.656,35	0
23	Kalkulatorische Kosten	0,00	0	0,00	0,00	0,00	0	0,00	0
<b>24</b>	<b>Kalkulatorisches Ergebnis (Saldo aus Nummern 21 bis 23)</b>	<b>-5.647,76</b>	<b>-800</b>	<b>-6.456,35</b>	<b>-5.656,35</b>	<b>0,00</b>	<b>0</b>	<b>5.656,35</b>	<b>0</b>
<b>25</b>	<b>Nettoressourcenbedarf/-überschuss (Saldo der Nummern 20 und 24)</b>	<b>-6.095,64</b>	<b>-4.610</b>	<b>-7.048,98</b>	<b>-2.438,98</b>	<b>0,00</b>	<b>0</b>	<b>2.438,98</b>	<b>0</b>

Jahresabschluss NKHR 2019 der Gemeinde Sipplingen



Teilergebnisrechnung mit Planvergleich Kostenstelle 365000 Kinderhaus

Gemeinde Sipplingen

Nr.		Ergebnis 2018	Fortgeschr. Ansatz 2019	Ergebnis 2019	Vergleich Ergebnis/Ansatz (Sp.3 - 2)	Ergänz. Fest- legungen im HH-Vollzug	Ermächtig.- übertragung aus 2018	verfügbare Mittel abzgl. Ergebnis	Ermächtig.- übertragung nach 2020
EUR									
		1	2	3	4	5	6	7	8
1	Steuern und ähnliche Abgaben	0,00	0	0,00	0,00	0,00	0	0,00	0
2	Zuweisungen und Zuwendungen, Umlagen	120.661,25	143.422	145.460,63	2.038,63	0,00	0	-2.038,63	0
3	Aufgelöste Investitionszuwendungen und -beiträge	0,00	20.000	0,00	-20.000,00	0,00	0	20.000,00	0
4	Sonstige Transfererträge	0,00	0	0,00	0,00	0,00	0	0,00	0
5	Entgelte für öffentliche Leistungen oder Einrichtungen	71.781,00	71.000	80.930,50	9.930,50	0,00	0	-9.930,50	0
6	Sonstige privatrechtliche Leistungsentgelte	5.668,24	3.000	6.915,67	3.915,67	0,00	0	-3.915,67	0
7	Kostenerstattungen und Kostenumlagen	0,00	8.000	0,00	-8.000,00	0,00	0	8.000,00	0
8	Zinsen und ähnliche Erträge	0,00	0	0,00	0,00	0,00	0	0,00	0
9	Aktivierete Eigenleistungen und Bestandveränderungen	0,00	0	0,00	0,00	0,00	0	0,00	0
10	Sonstige ordentliche Erträge	0,00	0	0,00	0,00	0,00	0	0,00	0
<b>11</b>	<b>Anteilige ordentliche Erträge (Summe aus Nummern 1 bis 10)</b>	<b>198.110,49</b>	<b>245.422</b>	<b>233.306,80</b>	<b>-12.115,20</b>	<b>0,00</b>	<b>0</b>	<b>12.115,20</b>	<b>0</b>
12	Personalaufwendungen	-351.959,24	-480.400	-434.980,61	45.419,39	0,00	0	-45.419,39	0
13	Versorgungsaufwendungen	-28,00	0	0,00	0,00	0,00	0	0,00	0
14	Aufwendungen für Sach- und Dienstleistungen	-34.458,88	-31.250	-31.843,39	-593,39	0,00	0	593,39	0
15	Abschreibungen	-15.107,00	-40.500	-16.027,18	24.472,82	0,00	0	-24.472,82	0
16	Zinsen und ähnliche Aufwendungen	0,00	0	0,00	0,00	0,00	0	0,00	0
17	Transferaufwendungen	-8.587,53	-8.000	-2.507,00	5.493,00	0,00	0	-5.493,00	0
18	Sonstige ordentliche Aufwendungen	-36.690,05	-11.100	-47.712,95	-36.612,95	0,00	0	36.612,95	0
<b>19</b>	<b>Anteilige ordentliche Aufwendungen (Summe aus Nummern 12 bis 18)</b>	<b>-446.830,70</b>	<b>-571.250</b>	<b>-533.071,13</b>	<b>38.178,87</b>	<b>0,00</b>	<b>0</b>	<b>-38.178,87</b>	<b>0</b>
<b>20</b>	<b>Anteiliges ordentliches Ergebnis (Saldo aus Nummern 11 und 19)</b>	<b>-248.720,21</b>	<b>-325.828</b>	<b>-299.764,33</b>	<b>26.063,67</b>	<b>0,00</b>	<b>0</b>	<b>-26.063,67</b>	<b>0</b>
21	Erträge aus internen Leistungen	0,00	0	0,00	0,00	0,00	0	0,00	0
22	Aufwendungen für interne Leistungen	-130.896,50	-32.000	-152.564,34	-120.564,34	0,00	0	120.564,34	0
23	Kalkulatorische Kosten	-34.751,74	-36.000	-34.751,74	1.248,26	0,00	0	-1.248,26	0
<b>24</b>	<b>Kalkulatorisches Ergebnis (Saldo aus Nummern 21 bis 23)</b>	<b>-165.648,24</b>	<b>-68.000</b>	<b>-187.316,08</b>	<b>-119.316,08</b>	<b>0,00</b>	<b>0</b>	<b>119.316,08</b>	<b>0</b>
<b>25</b>	<b>Nettoressourcenbedarf/-überschuss (Saldo der Nummern 20 und 24)</b>	<b>-414.368,45</b>	<b>-393.828</b>	<b>-487.080,41</b>	<b>-93.252,41</b>	<b>0,00</b>	<b>0</b>	<b>93.252,41</b>	<b>0</b>

Jahresabschluss NKHR 2019 der Gemeinde Sipplingen



Finanzrechnung der Investitionsmaßnahmen Produktgruppe 3650 Tageseinrichtungen für Kinder und Kindertagespflege - [THH 4]

Gemeinde Sipplingen

Investition I-3650-000 Kinderhaus Sipplingen

Nr.		Ergebnis 2018	Fortgeschr. Ansatz 2019	Ergebnis 2019	Vergleich Ergebnis/Ansatz (Sp.3 - 2)	Ergänz. Fest- legungen im HH-Vollzug	Ermächtig.- übertragung aus 2018	verfügbare Mittel abzgl. Ergebnis	Ermächtig.- übertragung nach 2020
EUR									
		1	2	3	4	5	6	7	8
8	Auszahlungen für Baumaßnahmen	-831,05	-125.000	-93.483,98	31.516,02	0,00	0	-31.516,02	0
9	Auszahlungen für den Erwerb von beweglichem Sachvermögen	0,00	-33.000	-5.427,10	27.572,90	0,00	0	-27.572,90	0
<b>13</b>	<b>Summe der Auszahlungen aus Investitionstätigkeit (Summe aus Nummer 7 bis 12)</b>	<b>-831,05</b>	<b>-158.000</b>	<b>-98.911,08</b>	<b>59.088,92</b>	<b>0,00</b>	<b>0</b>	<b>-59.088,92</b>	<b>0</b>
<b>14</b>	<b>Saldo aus Investitionstätigkeit (Saldo aus Nummer 6 und 13)</b>	<b>-831,05</b>	<b>-158.000</b>	<b>-98.911,08</b>	<b>59.088,92</b>	<b>0,00</b>	<b>0</b>	<b>-59.088,92</b>	<b>0</b>
<b>16</b>	<b>Gesamtkosten der Maßnahme (Summe aus Nummer 13 und 15)</b>	<b>-831,05</b>	<b>-158.000</b>	<b>-98.911,08</b>	<b>59.088,92</b>	<b>0,00</b>	<b>0</b>	<b>-59.088,92</b>	<b>0</b>

Jahresabschluss NKHR 2019 der Gemeinde Sipplingen



Teilergebnisrechnung mit Planvergleich Kostenstelle 365001 Großtagespflegestelle U3  
"Sipplinger Kinderstube"

Gemeinde Sipplingen

Nr.		Ergebnis 2018	Fortgeschr. Ansatz 2019	Ergebnis 2019	Vergleich Ergebnis/Ansatz (Sp.3 - 2)	Ergänz. Fest- legungen im HH-Vollzug	Ermächtig.- übertragung aus 2018	verfügbare Mittel abzgl. Ergebnis	Ermächtig.- übertragung nach 2020
		EUR							
		1	2	3	4	5	6	7	8
1	Steuern und ähnliche Abgaben	0,00	0	0,00	0,00	0,00	0	0,00	0
2	Zuweisungen und Zuwendungen, Umlagen	0,00	0	0,00	0,00	0,00	0	0,00	0
3	Aufgelöste Investitionszuwendungen und -beiträge	0,00	0	0,00	0,00	0,00	0	0,00	0
4	Sonstige Transfererträge	0,00	0	0,00	0,00	0,00	0	0,00	0
5	Entgelte für öffentliche Leistungen oder Einrichtungen	0,00	0	0,00	0,00	0,00	0	0,00	0
6	Sonstige privatrechtliche Leistungsentgelte	0,00	0	0,00	0,00	0,00	0	0,00	0
7	Kostenerstattungen und Kostenumlagen	0,00	0	0,00	0,00	0,00	0	0,00	0
8	Zinsen und ähnliche Erträge	0,00	0	0,00	0,00	0,00	0	0,00	0
9	Aktivierete Eigenleistungen und Bestandsveränderungen	0,00	0	0,00	0,00	0,00	0	0,00	0
10	Sonstige ordentliche Erträge	0,00	0	0,00	0,00	0,00	0	0,00	0
<b>11</b>	<b>Anteilige ordentliche Erträge (Summe aus Nummern 1 bis 10)</b>	<b>0,00</b>	<b>0</b>	<b>0,00</b>	<b>0,00</b>	<b>0,00</b>	<b>0</b>	<b>0,00</b>	<b>0</b>
12	Personalaufwendungen	0,00	0	0,00	0,00	0,00	0	0,00	0
13	Versorgungsaufwendungen	0,00	0	0,00	0,00	0,00	0	0,00	0
14	Aufwendungen für Sach- und Dienstleistungen	-4.152,19	-2.600	-741,33	1.858,67	0,00	0	-1.858,67	0
15	Abschreibungen	0,00	-100	0,00	100,00	0,00	0	-100,00	0
16	Zinsen und ähnliche Aufwendungen	0,00	0	0,00	0,00	0,00	0	0,00	0
17	Transferaufwendungen	0,00	0	0,00	0,00	0,00	0	0,00	0
18	Sonstige ordentliche Aufwendungen	-567,59	-600	-319,73	280,27	0,00	0	-280,27	0
<b>19</b>	<b>Anteilige ordentliche Aufwendungen (Summe aus Nummern 12 bis 18)</b>	<b>-4.719,78</b>	<b>-3.300</b>	<b>-1.061,06</b>	<b>2.238,94</b>	<b>0,00</b>	<b>0</b>	<b>-2.238,94</b>	<b>0</b>
<b>20</b>	<b>Anteiliges ordentliches Ergebnis (Saldo aus Nummern 11 und 19)</b>	<b>-4.719,78</b>	<b>-3.300</b>	<b>-1.061,06</b>	<b>2.238,94</b>	<b>0,00</b>	<b>0</b>	<b>-2.238,94</b>	<b>0</b>
21	Erträge aus internen Leistungen	0,00	0	0,00	0,00	0,00	0	0,00	0
22	Aufwendungen für interne Leistungen	-1.306,77	-2.000	-1.338,63	661,37	0,00	0	-661,37	0
23	Kalkulatorische Kosten	0,00	0	0,00	0,00	0,00	0	0,00	0
<b>24</b>	<b>Kalkulatorisches Ergebnis (Saldo aus Nummern 21 bis 23)</b>	<b>-1.306,77</b>	<b>-2.000</b>	<b>-1.338,63</b>	<b>661,37</b>	<b>0,00</b>	<b>0</b>	<b>-661,37</b>	<b>0</b>
<b>25</b>	<b>Nettoressourcenbedarf/-überschuss (Saldo der Nummern 20 und 24)</b>	<b>-6.026,55</b>	<b>-5.300</b>	<b>-2.399,69</b>	<b>2.900,31</b>	<b>0,00</b>	<b>0</b>	<b>-2.900,31</b>	<b>0</b>

Jahresabschluss NKHR 2019 der Gemeinde Sipplingen



Teilergebnisrechnung mit Planvergleich Produktgruppe 4140 Maßnahmen der Gesundheitspflege - [THH 4]

Gemeinde Sipplingen

Nr.		Ergebnis 2018	Fortgeschr. Ansatz 2019	Ergebnis 2019	Vergleich Ergebnis/Ansatz (Sp.3 - 2)	Ergänz. Festlegungen im HH-Vollzug	Ermächtig.-übertragung aus 2018	verfügbare Mittel abzgl. Ergebnis	Ermächtig.-übertragung nach 2020
		EUR							
		1	2	3	4	5	6	7	8
1	Steuern und ähnliche Abgaben	0,00	0	0,00	0,00	0,00	0	0,00	0
2	Zuweisungen und Zuwendungen, Umlagen	0,00	0	0,00	0,00	0,00	0	0,00	0
3	Aufgelöste Investitionszuwendungen und -beiträge	0,00	0	0,00	0,00	0,00	0	0,00	0
4	Sonstige Transfererträge	0,00	0	0,00	0,00	0,00	0	0,00	0
5	Entgelte für öffentliche Leistungen oder Einrichtungen	0,00	0	0,00	0,00	0,00	0	0,00	0
6	Sonstige privatrechtliche Leistungsentgelte	1.001,35	0	517,20	517,20	0,00	0	-517,20	0
7	Kostenerstattungen und Kostenumlagen	0,00	0	0,00	0,00	0,00	0	0,00	0
8	Zinsen und ähnliche Erträge	0,00	0	0,00	0,00	0,00	0	0,00	0
9	Aktivierete Eigenleistungen und Bestandveränderungen	0,00	0	0,00	0,00	0,00	0	0,00	0
10	Sonstige ordentliche Erträge	0,00	0	0,00	0,00	0,00	0	0,00	0
<b>11</b>	<b>Anteilige ordentliche Erträge (Summe aus Nummern 1 bis 10)</b>	<b>1.001,35</b>	<b>0</b>	<b>517,20</b>	<b>517,20</b>	<b>0,00</b>	<b>0</b>	<b>-517,20</b>	<b>0</b>
12	Personalaufwendungen	0,00	0	0,00	0,00	0,00	0	0,00	0
13	Versorgungsaufwendungen	0,00	0	0,00	0,00	0,00	0	0,00	0
14	Aufwendungen für Sach- und Dienstleistungen	-1.311,11	0	-4.933,99	-4.933,99	0,00	0	4.933,99	0
15	Abschreibungen	-826,45	0	-926,44	-926,44	0,00	0	926,44	0
16	Zinsen und ähnliche Aufwendungen	0,00	0	0,00	0,00	0,00	0	0,00	0
17	Transferaufwendungen	-3.128,32	-4.240	-261,13	3.978,87	0,00	0	-3.978,87	0
18	Sonstige ordentliche Aufwendungen	0,00	-40	0,00	40,00	0,00	0	-40,00	0
<b>19</b>	<b>Anteilige ordentliche Aufwendungen (Summe aus Nummern 12 bis 18)</b>	<b>-5.265,88</b>	<b>-4.280</b>	<b>-6.121,56</b>	<b>-1.841,56</b>	<b>0,00</b>	<b>0</b>	<b>1.841,56</b>	<b>0</b>
<b>20</b>	<b>Anteiliges ordentliches Ergebnis (Saldo aus Nummern 11 und 19)</b>	<b>-4.264,53</b>	<b>-4.280</b>	<b>-5.604,36</b>	<b>-1.324,36</b>	<b>0,00</b>	<b>0</b>	<b>1.324,36</b>	<b>0</b>
21	Erträge aus internen Leistungen	0,00	0	0,00	0,00	0,00	0	0,00	0
22	Aufwendungen für interne Leistungen	-9.677,59	-2.500	-10.491,82	-7.991,82	0,00	0	7.991,82	0
23	Kalkulatorische Kosten	-226,11	0	-226,11	-226,11	0,00	0	226,11	0
<b>24</b>	<b>Kalkulatorisches Ergebnis (Saldo aus Nummern 21 bis 23)</b>	<b>-9.903,70</b>	<b>-2.500</b>	<b>-10.717,93</b>	<b>-8.217,93</b>	<b>0,00</b>	<b>0</b>	<b>8.217,93</b>	<b>0</b>
<b>25</b>	<b>Nettoressourcenbedarf/-überschuss (Saldo der Nummern 20 und 24)</b>	<b>-14.168,23</b>	<b>-6.780</b>	<b>-16.322,29</b>	<b>-9.542,29</b>	<b>0,00</b>	<b>0</b>	<b>9.542,29</b>	<b>0</b>



**Finanzrechnung der Investitionsmaßnahmen Produktgruppe 4140 Maßnahmen der Gesundheitspflege - [THH 4]**

Gemeinde Sipplingen

**Investition I-4140-000 Gesundheitsdienst**

Nr.		Ergebnis 2018	Fortgeschr. Ansatz 2019	Ergebnis 2019	Vergleich Ergebnis/Ansatz (Sp.3 - 2)	Ergänz. Fest- legungen im HH-Vollzug	Ermächtig.- übertragung aus 2018	verfügbare Mittel abzgl. Ergebnis	Ermächtig.- übertragung nach 2020
		EUR							
		1	2	3	4	5	6	7	8
11	Auszahlungen für Investitionsförderungsmaßnahmen	0,00	-6.000	-12.000,00	-6.000,00	0,00	0	6.000,00	0
13	<b>Summe der Auszahlungen aus Investitionstätigkeit (Summe aus Nummer 7 bis 12)</b>	<b>0,00</b>	<b>-6.000</b>	<b>-12.000,00</b>	<b>-6.000,00</b>	<b>0,00</b>	<b>0</b>	<b>6.000,00</b>	<b>0</b>
14	<b>Saldo aus Investitionstätigkeit (Saldo aus Nummer 6 und 13)</b>	<b>0,00</b>	<b>-6.000</b>	<b>-12.000,00</b>	<b>-6.000,00</b>	<b>0,00</b>	<b>0</b>	<b>6.000,00</b>	<b>0</b>
16	<b>Gesamtkosten der Maßnahme (Summe aus Nummer 13 und 15)</b>	<b>0,00</b>	<b>-6.000</b>	<b>-12.000,00</b>	<b>-6.000,00</b>	<b>0,00</b>	<b>0</b>	<b>6.000,00</b>	<b>0</b>

Jahresabschluss NKHR 2019 der Gemeinde Sipplingen



Teilergebnisrechnung mit Planvergleich Produktgruppe 4210 Förderung des Sports - [THH 4]

Gemeinde Sipplingen

Nr.		Ergebnis 2018	Fortgeschr. Ansatz 2019	Ergebnis 2019	Vergleich Ergebnis/Ansatz (Sp.3 - 2)	Ergänz. Festlegungen im HH-Vollzug	Ermächtig.-übertragung aus 2018	verfügbare Mittel abzgl. Ergebnis	Ermächtig.-übertragung nach 2020
		EUR							
		1	2	3	4	5	6	7	8
1	Steuern und ähnliche Abgaben	0,00	0	0,00	0,00	0,00	0	0,00	0
2	Zuweisungen und Zuwendungen, Umlagen	0,00	0	0,00	0,00	0,00	0	0,00	0
3	Aufgelöste Investitionszuwendungen und -beiträge	0,00	0	0,00	0,00	0,00	0	0,00	0
4	Sonstige Transfererträge	0,00	0	0,00	0,00	0,00	0	0,00	0
5	Entgelte für öffentliche Leistungen oder Einrichtungen	0,00	0	0,00	0,00	0,00	0	0,00	0
6	Sonstige privatrechtliche Leistungsentgelte	0,00	0	0,00	0,00	0,00	0	0,00	0
7	Kostenerstattungen und Kostenumlagen	0,00	0	0,00	0,00	0,00	0	0,00	0
8	Zinsen und ähnliche Erträge	0,00	0	0,00	0,00	0,00	0	0,00	0
9	Aktivierete Eigenleistungen und Bestandveränderungen	0,00	0	0,00	0,00	0,00	0	0,00	0
10	Sonstige ordentliche Erträge	0,00	0	0,00	0,00	0,00	0	0,00	0
<b>11</b>	<b>Anteilige ordentliche Erträge (Summe aus Nummern 1 bis 10)</b>	<b>0,00</b>	<b>0</b>	<b>0,00</b>	<b>0,00</b>	<b>0,00</b>	<b>0</b>	<b>0,00</b>	<b>0</b>
12	Personalaufwendungen	0,00	0	0,00	0,00	0,00	0	0,00	0
13	Versorgungsaufwendungen	0,00	0	0,00	0,00	0,00	0	0,00	0
14	Aufwendungen für Sach- und Dienstleistungen	0,00	0	0,00	0,00	0,00	0	0,00	0
15	Abschreibungen	0,00	0	0,00	0,00	0,00	0	0,00	0
16	Zinsen und ähnliche Aufwendungen	0,00	0	0,00	0,00	0,00	0	0,00	0
17	Transferaufwendungen	-1.725,96	-2.000	-4.380,00	-2.380,00	0,00	0	2.380,00	0
18	Sonstige ordentliche Aufwendungen	0,00	0	0,00	0,00	0,00	0	0,00	0
<b>19</b>	<b>Anteilige ordentliche Aufwendungen (Summe aus Nummern 12 bis 18)</b>	<b>-1.725,96</b>	<b>-2.000</b>	<b>-4.380,00</b>	<b>-2.380,00</b>	<b>0,00</b>	<b>0</b>	<b>2.380,00</b>	<b>0</b>
<b>20</b>	<b>Anteiliges ordentliches Ergebnis (Saldo aus Nummern 11 und 19)</b>	<b>-1.725,96</b>	<b>-2.000</b>	<b>-4.380,00</b>	<b>-2.380,00</b>	<b>0,00</b>	<b>0</b>	<b>2.380,00</b>	<b>0</b>
21	Erträge aus internen Leistungen	0,00	0	0,00	0,00	0,00	0	0,00	0
22	Aufwendungen für interne Leistungen	-2.689,73	-1.500	-3.004,50	-1.504,50	0,00	0	1.504,50	0
23	Kalkulatorische Kosten	-433,50	0	-433,50	-433,50	0,00	0	433,50	0
<b>24</b>	<b>Kalkulatorisches Ergebnis (Saldo aus Nummern 21 bis 23)</b>	<b>-3.123,23</b>	<b>-1.500</b>	<b>-3.438,00</b>	<b>-1.938,00</b>	<b>0,00</b>	<b>0</b>	<b>1.938,00</b>	<b>0</b>
<b>25</b>	<b>Nettoressourcenbedarf/-überschuss (Saldo der Nummern 20 und 24)</b>	<b>-4.849,19</b>	<b>-3.500</b>	<b>-7.818,00</b>	<b>-4.318,00</b>	<b>0,00</b>	<b>0</b>	<b>4.318,00</b>	<b>0</b>

Jahresabschluss NKHR 2019 der Gemeinde Sipplingen



Teilergebnisrechnung mit Planvergleich Produktgruppe 4240 Bäder - [THH 4]

Gemeinde Sipplingen

Nr.		Ergebnis 2018	Fortgeschr. Ansatz 2019	Ergebnis 2019	Vergleich Ergebnis/Ansatz (Sp.3 - 2)	Ergänz. Festlegungen im HH-Vollzug	Ermächtig.-übertragung aus 2018	verfügbare Mittel abzgl. Ergebnis	Ermächtig.-übertragung nach 2020
EUR									
		1	2	3	4	5	6	7	8
1	Steuern und ähnliche Abgaben	0,00	0	0,00	0,00	0,00	0	0,00	0
2	Zuweisungen und Zuwendungen, Umlagen	0,00	0	0,00	0,00	0,00	0	0,00	0
3	Aufgelöste Investitionszuwendungen und -beiträge	0,00	0	0,00	0,00	0,00	0	0,00	0
4	Sonstige Transfererträge	0,00	0	0,00	0,00	0,00	0	0,00	0
5	Entgelte für öffentliche Leistungen oder Einrichtungen	0,00	0	0,00	0,00	0,00	0	0,00	0
6	Sonstige privatrechtliche Leistungsentgelte	4.206,27	2.000	750,00	-1.250,00	0,00	0	1.250,00	0
7	Kostenerstattungen und Kostenumlagen	0,00	0	0,00	0,00	0,00	0	0,00	0
8	Zinsen und ähnliche Erträge	0,00	0	0,00	0,00	0,00	0	0,00	0
9	Aktivierete Eigenleistungen und Bestandveränderungen	0,00	0	0,00	0,00	0,00	0	0,00	0
10	Sonstige ordentliche Erträge	0,00	0	66,95	66,95	0,00	0	-66,95	0
<b>11</b>	<b>Anteilige ordentliche Erträge (Summe aus Nummern 1 bis 10)</b>	<b>4.206,27</b>	<b>2.000</b>	<b>816,95</b>	<b>-1.183,05</b>	<b>0,00</b>	<b>0</b>	<b>1.183,05</b>	<b>0</b>
12	Personalaufwendungen	-4.631,80	-11.300	-2.035,86	9.264,14	0,00	0	-9.264,14	0
13	Versorgungsaufwendungen	0,00	0	0,00	0,00	0,00	0	0,00	0
14	Aufwendungen für Sach- und Dienstleistungen	-18.129,23	-18.332	-11.958,13	6.373,87	0,00	0	-6.373,87	0
15	Abschreibungen	-21.403,46	-35.000	-21.474,59	13.525,41	0,00	0	-13.525,41	0
16	Zinsen und ähnliche Aufwendungen	0,00	0	0,00	0,00	0,00	0	0,00	0
17	Transferaufwendungen	0,00	0	0,00	0,00	0,00	0	0,00	0
18	Sonstige ordentliche Aufwendungen	-91,88	-100	-95,84	4,16	0,00	0	-4,16	0
<b>19</b>	<b>Anteilige ordentliche Aufwendungen (Summe aus Nummern 12 bis 18)</b>	<b>-44.256,37</b>	<b>-64.732</b>	<b>-35.564,42</b>	<b>29.167,58</b>	<b>0,00</b>	<b>0</b>	<b>-29.167,58</b>	<b>0</b>
<b>20</b>	<b>Anteiliges ordentliches Ergebnis (Saldo aus Nummern 11 und 19)</b>	<b>-40.050,10</b>	<b>-62.732</b>	<b>-34.747,47</b>	<b>27.984,53</b>	<b>0,00</b>	<b>0</b>	<b>-27.984,53</b>	<b>0</b>
21	Erträge aus internen Leistungen	0,00	0	0,00	0,00	0,00	0	0,00	0
22	Aufwendungen für interne Leistungen	-31.071,24	-18.000	-29.690,97	-11.690,97	0,00	0	11.690,97	0
23	Kalkulatorische Kosten	-21.656,43	0	-21.656,43	-21.656,43	0,00	0	21.656,43	0
<b>24</b>	<b>Kalkulatorisches Ergebnis (Saldo aus Nummern 21 bis 23)</b>	<b>-52.727,67</b>	<b>-18.000</b>	<b>-51.347,40</b>	<b>-33.347,40</b>	<b>0,00</b>	<b>0</b>	<b>33.347,40</b>	<b>0</b>
<b>25</b>	<b>Nettoressourcenbedarf/-überschuss (Saldo der Nummern 20 und 24)</b>	<b>-92.777,77</b>	<b>-80.732</b>	<b>-86.094,87</b>	<b>-5.362,87</b>	<b>0,00</b>	<b>0</b>	<b>5.362,87</b>	<b>0</b>



Finanzrechnung der Investitionsmaßnahmen Produktgruppe 4240 Bäder - [THH 4]

Gemeinde Sipplingen

Investition I-4240-000 Strandband, Naturbadestrand

Nr.		Ergebnis 2018	Fortgeschr. Ansatz 2019	Ergebnis 2019	Vergleich Ergebnis/Ansatz (Sp.3 - 2)	Ergänz. Fest- legungen im HH-Vollzug	Ermächtig.- übertragung aus 2018	verfügbare Mittel abzgl. Ergebnis	Ermächtig.- übertragung nach 2020
		EUR							
		1	2	3	4	5	6	7	8
1	Einzahlungen aus Investitionszuwendungen	0,00	0	982,00	982,00	0,00	0	-982,00	0
<b>6</b>	<b>Summe der Einzahlungen aus Investitionstätigkeit (Summe aus Nummer 1 bis 5)</b>	<b>0,00</b>	<b>0</b>	<b>982,00</b>	<b>982,00</b>	<b>0,00</b>	<b>0</b>	<b>-982,00</b>	<b>0</b>
9	Auszahlungen für den Erwerb von beweglichem Sachvermögen	0,00	-15.600	-4.694,13	10.905,87	0,00	0	-10.905,87	0
<b>13</b>	<b>Summe der Auszahlungen aus Investitionstätigkeit (Summe aus Nummer 7 bis 12)</b>	<b>0,00</b>	<b>-15.600</b>	<b>-4.694,13</b>	<b>10.905,87</b>	<b>0,00</b>	<b>0</b>	<b>-10.905,87</b>	<b>0</b>
<b>14</b>	<b>Saldo aus Investitionstätigkeit (Saldo aus Nummer 6 und 13)</b>	<b>0,00</b>	<b>-15.600</b>	<b>-3.712,13</b>	<b>11.887,87</b>	<b>0,00</b>	<b>0</b>	<b>-11.887,87</b>	<b>0</b>
<b>16</b>	<b>Gesamtkosten der Maßnahme (Summe aus Nummer 13 und 15)</b>	<b>0,00</b>	<b>-15.600</b>	<b>-4.694,13</b>	<b>10.905,87</b>	<b>0,00</b>	<b>0</b>	<b>-10.905,87</b>	<b>0</b>

Jahresabschluss NKHR 2019 der Gemeinde Sipplingen



Teilergebnisrechnung mit Planvergleich Kostenstelle 424100 Turn- und Festhalle

Gemeinde Sipplingen

Nr.		Ergebnis 2018	Fortgeschr. Ansatz 2019	Ergebnis 2019	Vergleich Ergebnis/Ansatz (Sp.3 - 2)	Ergänz. Festlegungen im HH-Vollzug	Ermächtig.-übertragung aus 2018	verfügbare Mittel abzgl. Ergebnis	Ermächtig.-übertragung nach 2020
		EUR							
		1	2	3	4	5	6	7	8
1	Steuern und ähnliche Abgaben	0,00	0	0,00	0,00	0,00	0	0,00	0
2	Zuweisungen und Zuwendungen, Umlagen	0,00	0	0,00	0,00	0,00	0	0,00	0
3	Aufgelöste Investitionszuwendungen und -beiträge	1.812,84	0	1.812,84	1.812,84	0,00	0	-1.812,84	0
4	Sonstige Transfererträge	0,00	0	0,00	0,00	0,00	0	0,00	0
5	Entgelte für öffentliche Leistungen oder Einrichtungen	0,00	0	0,00	0,00	0,00	0	0,00	0
6	Sonstige privatrechtliche Leistungsentgelte	2.492,70	1.200	621,42	-578,58	0,00	0	578,58	0
7	Kostenerstattungen und Kostenumlagen	0,00	0	0,00	0,00	0,00	0	0,00	0
8	Zinsen und ähnliche Erträge	0,00	0	0,00	0,00	0,00	0	0,00	0
9	Aktivierete Eigenleistungen und Bestandveränderungen	0,00	0	0,00	0,00	0,00	0	0,00	0
10	Sonstige ordentliche Erträge	0,00	0	0,00	0,00	0,00	0	0,00	0
<b>11</b>	<b>Anteilige ordentliche Erträge (Summe aus Nummern 1 bis 10)</b>	<b>4.305,54</b>	<b>1.200</b>	<b>2.434,26</b>	<b>1.234,26</b>	<b>0,00</b>	<b>0</b>	<b>-1.234,26</b>	<b>0</b>
12	Personalaufwendungen	-19.451,65	-19.000	-18.043,03	956,97	0,00	0	-956,97	0
13	Versorgungsaufwendungen	0,00	0	0,00	0,00	0,00	0	0,00	0
14	Aufwendungen für Sach- und Dienstleistungen	-25.207,25	-23.400	-9.047,31	14.352,69	0,00	0	-14.352,69	0
15	Abschreibungen	-9.909,46	-10.000	-9.909,46	90,54	0,00	0	-90,54	0
16	Zinsen und ähnliche Aufwendungen	0,00	0	0,00	0,00	0,00	0	0,00	0
17	Transferaufwendungen	0,00	0	0,00	0,00	0,00	0	0,00	0
18	Sonstige ordentliche Aufwendungen	-735,32	-1.050	-757,73	292,27	0,00	0	-292,27	0
<b>19</b>	<b>Anteilige ordentliche Aufwendungen (Summe aus Nummern 12 bis 18)</b>	<b>-55.303,68</b>	<b>-53.450</b>	<b>-37.757,53</b>	<b>15.692,47</b>	<b>0,00</b>	<b>0</b>	<b>-15.692,47</b>	<b>0</b>
<b>20</b>	<b>Anteiliges ordentliches Ergebnis (Saldo aus Nummern 11 und 19)</b>	<b>-50.998,14</b>	<b>-52.250</b>	<b>-35.323,27</b>	<b>16.926,73</b>	<b>0,00</b>	<b>0</b>	<b>-16.926,73</b>	<b>0</b>
21	Erträge aus internen Leistungen	1.150,00	1.150	1.150,00	0,00	0,00	0	0,00	0
22	Aufwendungen für interne Leistungen	-31.207,38	-16.000	-22.767,60	-6.767,60	0,00	0	6.767,60	0
23	Kalkulatorische Kosten	-5.829,35	0	-5.829,35	-5.829,35	0,00	0	5.829,35	0
<b>24</b>	<b>Kalkulatorisches Ergebnis (Saldo aus Nummern 21 bis 23)</b>	<b>-35.886,73</b>	<b>-14.850</b>	<b>-27.446,95</b>	<b>-12.596,95</b>	<b>0,00</b>	<b>0</b>	<b>12.596,95</b>	<b>0</b>
<b>25</b>	<b>Nettoressourcenbedarf/-überschuss (Saldo der Nummern 20 und 24)</b>	<b>-86.884,87</b>	<b>-67.100</b>	<b>-62.770,22</b>	<b>4.329,78</b>	<b>0,00</b>	<b>0</b>	<b>-4.329,78</b>	<b>0</b>

Jahresabschluss NKHR 2019 der Gemeinde Sipplingen



Teilergebnisrechnung mit Planvergleich Kostenstelle 424101 Sportplätze

Gemeinde Sipplingen

Nr.		Ergebnis 2018	Fortgeschr. Ansatz 2019	Ergebnis 2019	Vergleich Ergebnis/Ansatz (Sp.3 - 2)	Ergänz. Festlegungen im HH-Vollzug	Ermächtig.-übertragung aus 2018	verfügbare Mittel abzgl. Ergebnis	Ermächtig.-übertragung nach 2020
		EUR							
		1	2	3	4	5	6	7	8
1	Steuern und ähnliche Abgaben	0,00	0	0,00	0,00	0,00	0	0,00	0
2	Zuweisungen und Zuwendungen, Umlagen	0,00	0	0,00	0,00	0,00	0	0,00	0
3	Aufgelöste Investitionszuwendungen und -beiträge	0,00	0	0,00	0,00	0,00	0	0,00	0
4	Sonstige Transfererträge	0,00	0	0,00	0,00	0,00	0	0,00	0
5	Entgelte für öffentliche Leistungen oder Einrichtungen	0,00	0	0,00	0,00	0,00	0	0,00	0
6	Sonstige privatrechtliche Leistungsentgelte	0,00	0	0,00	0,00	0,00	0	0,00	0
7	Kostenerstattungen und Kostenumlagen	0,00	0	0,00	0,00	0,00	0	0,00	0
8	Zinsen und ähnliche Erträge	0,00	0	0,00	0,00	0,00	0	0,00	0
9	Aktivierete Eigenleistungen und Bestandveränderungen	0,00	0	0,00	0,00	0,00	0	0,00	0
10	Sonstige ordentliche Erträge	0,00	0	0,00	0,00	0,00	0	0,00	0
<b>11</b>	<b>Anteilige ordentliche Erträge (Summe aus Nummern 1 bis 10)</b>	<b>0,00</b>	<b>0</b>	<b>0,00</b>	<b>0,00</b>	<b>0,00</b>	<b>0</b>	<b>0,00</b>	<b>0</b>
12	Personalaufwendungen	0,00	0	0,00	0,00	0,00	0	0,00	0
13	Versorgungsaufwendungen	0,00	0	0,00	0,00	0,00	0	0,00	0
14	Aufwendungen für Sach- und Dienstleistungen	-18.154,76	-22.800	-11.650,16	11.149,84	0,00	0	-11.149,84	0
15	Abschreibungen	0,00	-1.000	0,00	1.000,00	0,00	0	-1.000,00	0
16	Zinsen und ähnliche Aufwendungen	0,00	0	0,00	0,00	0,00	0	0,00	0
17	Transferaufwendungen	0,00	0	0,00	0,00	0,00	0	0,00	0
18	Sonstige ordentliche Aufwendungen	-33,42	0	-34,44	-34,44	0,00	0	34,44	0
<b>19</b>	<b>Anteilige ordentliche Aufwendungen (Summe aus Nummern 12 bis 18)</b>	<b>-18.188,18</b>	<b>-23.800</b>	<b>-11.684,60</b>	<b>12.115,40</b>	<b>0,00</b>	<b>0</b>	<b>-12.115,40</b>	<b>0</b>
<b>20</b>	<b>Anteiliges ordentliches Ergebnis (Saldo aus Nummern 11 und 19)</b>	<b>-18.188,18</b>	<b>-23.800</b>	<b>-11.684,60</b>	<b>12.115,40</b>	<b>0,00</b>	<b>0</b>	<b>-12.115,40</b>	<b>0</b>
21	Erträge aus internen Leistungen	0,00	0	0,00	0,00	0,00	0	0,00	0
22	Aufwendungen für interne Leistungen	-11.995,56	-10.000	-7.774,72	2.225,28	0,00	0	-2.225,28	0
23	Kalkulatorische Kosten	-1.478,00	0	-1.478,00	-1.478,00	0,00	0	1.478,00	0
<b>24</b>	<b>Kalkulatorisches Ergebnis (Saldo aus Nummern 21 bis 23)</b>	<b>-13.473,56</b>	<b>-10.000</b>	<b>-9.252,72</b>	<b>747,28</b>	<b>0,00</b>	<b>0</b>	<b>-747,28</b>	<b>0</b>
<b>25</b>	<b>Nettoressourcenbedarf/-überschuss (Saldo der Nummern 20 und 24)</b>	<b>-31.661,74</b>	<b>-33.800</b>	<b>-20.937,32</b>	<b>12.862,68</b>	<b>0,00</b>	<b>0</b>	<b>-12.862,68</b>	<b>0</b>

Jahresabschluss NKHR 2019 der Gemeinde Sipplingen



Teilergebnisrechnung mit Planvergleich Kostenstelle 424102 Hafen - Betrieb

Gemeinde Sipplingen

Nr.		Ergebnis 2018	Fortgeschr. Ansatz 2019	Ergebnis 2019	Vergleich Ergebnis/Ansatz (Sp.3 - 2)	Ergänz. Festlegungen im HH-Vollzug	Ermächtig.-übertragung aus 2018	verfügbare Mittel abzgl. Ergebnis	Ermächtig.-übertragung nach 2020
EUR									
		1	2	3	4	5	6	7	8
1	Steuern und ähnliche Abgaben	0,00	0	0,00	0,00	0,00	0	0,00	0
2	Zuweisungen und Zuwendungen, Umlagen	0,00	0	0,00	0,00	0,00	0	0,00	0
3	Aufgelöste Investitionszuwendungen und -beiträge	0,00	0	0,00	0,00	0,00	0	0,00	0
4	Sonstige Transfererträge	0,00	0	0,00	0,00	0,00	0	0,00	0
5	Entgelte für öffentliche Leistungen oder Einrichtungen	981,75	71.000	0,00	-71.000,00	0,00	0	71.000,00	0
6	Sonstige privatrechtliche Leistungsentgelte	170.304,94	619.000	184.309,53	-434.690,47	0,00	0	434.690,47	0
7	Kostenerstattungen und Kostenumlagen	12.605,04	0	0,00	0,00	0,00	0	0,00	0
8	Zinsen und ähnliche Erträge	0,00	0	0,00	0,00	0,00	0	0,00	0
9	Aktivierete Eigenleistungen und Bestandveränderungen	0,00	0	0,00	0,00	0,00	0	0,00	0
10	Sonstige ordentliche Erträge	0,00	0	0,00	0,00	0,00	0	0,00	0
<b>11</b>	<b>Anteilige ordentliche Erträge (Summe aus Nummern 1 bis 10)</b>	<b>183.891,73</b>	<b>690.000</b>	<b>184.309,53</b>	<b>-505.690,47</b>	<b>0,00</b>	<b>0</b>	<b>505.690,47</b>	<b>0</b>
12	Personalaufwendungen	-33.503,13	-123.300	-25.527,28	97.772,72	0,00	0	-97.772,72	0
13	Versorgungsaufwendungen	-2,14	0	0,00	0,00	0,00	0	0,00	0
14	Aufwendungen für Sach- und Dienstleistungen	-32.314,52	-50.800	-28.968,15	21.831,85	0,00	0	-21.831,85	0
15	Abschreibungen	-14.760,86	-100.000	-13.704,73	86.295,27	0,00	0	-86.295,27	0
16	Zinsen und ähnliche Aufwendungen	0,00	0	0,00	0,00	0,00	0	0,00	0
17	Transferaufwendungen	0,00	0	0,00	0,00	0,00	0	0,00	0
18	Sonstige ordentliche Aufwendungen	-11.776,68	-49.000	-97.069,68	-48.069,68	0,00	0	48.069,68	0
<b>19</b>	<b>Anteilige ordentliche Aufwendungen (Summe aus Nummern 12 bis 18)</b>	<b>-92.357,33</b>	<b>-323.100</b>	<b>-165.269,84</b>	<b>157.830,16</b>	<b>0,00</b>	<b>0</b>	<b>-157.830,16</b>	<b>0</b>
<b>20</b>	<b>Anteiliges ordentliches Ergebnis (Saldo aus Nummern 11 und 19)</b>	<b>91.534,40</b>	<b>366.900</b>	<b>19.039,69</b>	<b>-347.860,31</b>	<b>0,00</b>	<b>0</b>	<b>347.860,31</b>	<b>0</b>
21	Erträge aus internen Leistungen	800,00	800	800,00	0,00	0,00	0	0,00	0
22	Aufwendungen für interne Leistungen	-34.821,50	-71.000	-25.364,21	45.635,79	0,00	0	-45.635,79	0
23	Kalkulatorische Kosten	-671,67	0	-671,67	-671,67	0,00	0	671,67	0
<b>24</b>	<b>Kalkulatorisches Ergebnis (Saldo aus Nummern 21 bis 23)</b>	<b>-34.693,17</b>	<b>-70.200</b>	<b>-25.235,88</b>	<b>44.964,12</b>	<b>0,00</b>	<b>0</b>	<b>-44.964,12</b>	<b>0</b>
<b>25</b>	<b>Nettoressourcenbedarf/-überschuss (Saldo der Nummern 20 und 24)</b>	<b>56.841,23</b>	<b>296.700</b>	<b>-6.196,19</b>	<b>-302.896,19</b>	<b>0,00</b>	<b>0</b>	<b>302.896,19</b>	<b>0</b>

Jahresabschluss NKHR 2019 der Gemeinde Sipplingen



Teilergebnisrechnung mit Planvergleich Kostenstelle 424103 Hafen - Vermögensverwaltung

Gemeinde Sipplingen

Nr.		Ergebnis 2018	Fortgeschr. Ansatz 2019	Ergebnis 2019	Vergleich Ergebnis/Ansatz (Sp.3 - 2)	Ergänz. Festlegungen im HH-Vollzug	Ermächtig.-übertragung aus 2018	verfügbare Mittel abzgl. Ergebnis	Ermächtig.-übertragung nach 2020
EUR									
		1	2	3	4	5	6	7	8
1	Steuern und ähnliche Abgaben	0,00	0	0,00	0,00	0,00	0	0,00	0
2	Zuweisungen und Zuwendungen, Umlagen	0,00	0	0,00	0,00	0,00	0	0,00	0
3	Aufgelöste Investitionszuwendungen und -beiträge	106.930,52	0	106.930,51	106.930,51	0,00	0	-106.930,51	0
4	Sonstige Transfererträge	0,00	0	0,00	0,00	0,00	0	0,00	0
5	Entgelte für öffentliche Leistungen oder Einrichtungen	1.260,00	0	2.330,00	2.330,00	0,00	0	-2.330,00	0
6	Sonstige privatrechtliche Leistungsentgelte	502.725,60	0	689.116,99	689.116,99	0,00	0	-689.116,99	0
7	Kostenerstattungen und Kostenumlagen	0,00	0	0,00	0,00	0,00	0	0,00	0
8	Zinsen und ähnliche Erträge	0,00	0	0,00	0,00	0,00	0	0,00	0
9	Aktivierete Eigenleistungen und Bestandveränderungen	0,00	0	0,00	0,00	0,00	0	0,00	0
10	Sonstige ordentliche Erträge	0,00	0	62.376,03	62.376,03	0,00	0	-62.376,03	0
<b>11</b>	<b>Anteilige ordentliche Erträge (Summe aus Nummern 1 bis 10)</b>	<b>610.916,12</b>	<b>0</b>	<b>860.753,53</b>	<b>860.753,53</b>	<b>0,00</b>	<b>0</b>	<b>-860.753,53</b>	<b>0</b>
12	Personalaufwendungen	-91.789,06	0	-95.742,46	-95.742,46	0,00	0	95.742,46	0
13	Versorgungsaufwendungen	-5,86	0	0,00	0,00	0,00	0	0,00	0
14	Aufwendungen für Sach- und Dienstleistungen	-103.727,23	0	-127.657,70	-127.657,70	0,00	0	127.657,70	0
15	Abschreibungen	-146.718,57	0	-158.594,58	-158.594,58	0,00	0	158.594,58	0
16	Zinsen und ähnliche Aufwendungen	0,00	0	0,00	0,00	0,00	0	0,00	0
17	Transferaufwendungen	0,00	0	0,00	0,00	0,00	0	0,00	0
18	Sonstige ordentliche Aufwendungen	-47.028,54	0	-67.653,57	-67.653,57	0,00	0	67.653,57	0
<b>19</b>	<b>Anteilige ordentliche Aufwendungen (Summe aus Nummern 12 bis 18)</b>	<b>-389.269,26</b>	<b>0</b>	<b>-449.648,31</b>	<b>-449.648,31</b>	<b>0,00</b>	<b>0</b>	<b>449.648,31</b>	<b>0</b>
<b>20</b>	<b>Anteiliges ordentliches Ergebnis (Saldo aus Nummern 11 und 19)</b>	<b>221.646,86</b>	<b>0</b>	<b>411.105,22</b>	<b>411.105,22</b>	<b>0,00</b>	<b>0</b>	<b>-411.105,22</b>	<b>0</b>
21	Erträge aus internen Leistungen	0,00	0	0,00	0,00	0,00	0	0,00	0
22	Aufwendungen für interne Leistungen	-74.071,91	0	-95.130,83	-95.130,83	0,00	0	95.130,83	0
23	Kalkulatorische Kosten	-38.805,22	0	-38.805,22	-38.805,22	0,00	0	38.805,22	0
<b>24</b>	<b>Kalkulatorisches Ergebnis (Saldo aus Nummern 21 bis 23)</b>	<b>-112.877,13</b>	<b>0</b>	<b>-133.936,05</b>	<b>-133.936,05</b>	<b>0,00</b>	<b>0</b>	<b>133.936,05</b>	<b>0</b>
<b>25</b>	<b>Nettoressourcenbedarf/-überschuss (Saldo der Nummern 20 und 24)</b>	<b>108.769,73</b>	<b>0</b>	<b>277.169,17</b>	<b>277.169,17</b>	<b>0,00</b>	<b>0</b>	<b>-277.169,17</b>	<b>0</b>

Jahresabschluss NKHR 2019 der Gemeinde Sipplingen



Finanzrechnung der Investitionsmaßnahmen Produktgruppe 4241 Sportstätten - [THH 4]

Gemeinde Sipplingen

**Investition I-4241-200 Sportboothäfen**

Nr.		Ergebnis 2018	Fortgeschr. Ansatz 2019	Ergebnis 2019	Vergleich Ergebnis/Ansatz (Sp.3 - 2)	Ergänz. Fest- legungen im HH-Vollzug	Ermächtig.- übertragung aus 2018	verfügbare Mittel abzgl. Ergebnis	Ermächtig.- übertragung nach 2020
EUR									
		1	2	3	4	5	6	7	8
8	Auszahlungen für Baumaßnahmen	-147.291,87	0	-15.025,41	-15.025,41	0,00	0	15.025,41	0
9	Auszahlungen für den Erwerb von beweglichem Sachvermögen	-4.918,08	-13.000	0,00	13.000,00	0,00	0	-13.000,00	0
<b>13</b>	<b>Summe der Auszahlungen aus Investitionstätigkeit (Summe aus Nummer 7 bis 12)</b>	<b>-152.209,95</b>	<b>-13.000</b>	<b>-15.025,41</b>	<b>-2.025,41</b>	<b>0,00</b>	<b>0</b>	<b>2.025,41</b>	<b>0</b>
<b>14</b>	<b>Saldo aus Investitionstätigkeit (Saldo aus Nummer 6 und 13)</b>	<b>-152.209,95</b>	<b>-13.000</b>	<b>-15.025,41</b>	<b>-2.025,41</b>	<b>0,00</b>	<b>0</b>	<b>2.025,41</b>	<b>0</b>
<b>16</b>	<b>Gesamtkosten der Maßnahme (Summe aus Nummer 13 und 15)</b>	<b>-152.209,95</b>	<b>-13.000</b>	<b>-15.025,41</b>	<b>-2.025,41</b>	<b>0,00</b>	<b>0</b>	<b>2.025,41</b>	<b>0</b>

**Investition I-4241-300 Vermögensverwaltung**

Nr.		Ergebnis 2018	Fortgeschr. Ansatz 2019	Ergebnis 2019	Vergleich Ergebnis/Ansatz (Sp.3 - 2)	Ergänz. Fest- legungen im HH-Vollzug	Ermächtig.- übertragung aus 2018	verfügbare Mittel abzgl. Ergebnis	Ermächtig.- übertragung nach 2020
EUR									
		1	2	3	4	5	6	7	8
2	Einzahlungen a. Investitionsbeiträgen u. ähnl. Entgelten f. Investitionstätigk.	0,00	0	-57.618,41	-57.618,41	0,00	0	57.618,41	0
<b>6</b>	<b>Summe der Einzahlungen aus Investitionstätigkeit (Summe aus Nummer 1 bis 5)</b>	<b>0,00</b>	<b>0</b>	<b>-57.618,41</b>	<b>-57.618,41</b>	<b>0,00</b>	<b>0</b>	<b>57.618,41</b>	<b>0</b>
<b>14</b>	<b>Saldo aus Investitionstätigkeit (Saldo aus Nummer 6 und 13)</b>	<b>0,00</b>	<b>0</b>	<b>-57.618,41</b>	<b>-57.618,41</b>	<b>0,00</b>	<b>0</b>	<b>57.618,41</b>	<b>0</b>

Jahresabschluss NKHR 2019 der Gemeinde Sipplingen



Teilergebnisrechnung mit Planvergleich Teilhaushalt 5 Bauen und Umwelt

Gemeinde Sipplingen

Nr.		Ergebnis 2018	Fortgeschr. Ansatz 2019	Ergebnis 2019	Vergleich Ergebnis/Ansatz (Sp.3 - 2)	Ergänz. Festlegungen im HH-Vollzug	Ermächtig.-übertragung aus 2018	verfügbare Mittel abzgl. Ergebnis	Ermächtig.-übertragung nach 2020
EUR									
		1	2	3	4	5	6	7	8
1	Steuern und ähnliche Abgaben	0,00	0	0,00	0,00	0,00	0	0,00	0
2	Zuweisungen und Zuwendungen, Umlagen	16.113,70	15.695	25.431,32	9.736,32	0,00	0	-9.736,32	0
3	Aufgelöste Investitionszuwendungen und -beiträge	121.967,53	148.500	114.296,57	-34.203,43	0,00	0	34.203,43	0
4	Sonstige Transfererträge	0,00	0	0,00	0,00	0,00	0	0,00	0
5	Entgelte für öffentliche Leistungen oder Einrichtungen	636.171,05	477.300	602.787,29	125.487,29	0,00	0	-125.487,29	0
6	Sonstige privatrechtliche Leistungsentgelte	111.233,59	75.250	129.692,85	54.442,85	0,00	0	-54.442,85	0
7	Kostenerstattungen und Kostenumlagen	0,00	0	46.071,49	46.071,49	0,00	0	-46.071,49	0
8	Zinsen und ähnliche Erträge	0,00	0	0,00	0,00	0,00	0	0,00	0
9	Aktiviere Eigenleistungen und Bestandveränderungen	0,00	0	0,00	0,00	0,00	0	0,00	0
10	Sonstige ordentliche Erträge	160.203,76	61.000	334.129,61	273.129,61	0,00	0	-273.129,61	0
<b>11</b>	<b>Anteilige ordentliche Erträge (Summe aus Nummern 1 bis 10)</b>	<b>1.045.689,63</b>	<b>777.745</b>	<b>1.252.409,13</b>	<b>474.664,13</b>	<b>0,00</b>	<b>0</b>	<b>-474.664,13</b>	<b>0</b>
12	Personalaufwendungen	-32.339,68	-15.100	-39.696,60	-24.596,60	0,00	0	24.596,60	0
13	Versorgungsaufwendungen	0,00	0	0,00	0,00	0,00	0	0,00	0
14	Aufwendungen für Sach- und Dienstleistungen	-352.553,77	-486.700	-363.315,94	123.384,06	0,00	0	-123.384,06	0
15	Abschreibungen	-343.424,35	-336.500	-325.545,86	10.954,14	0,00	0	-10.954,14	0
16	Zinsen und ähnliche Aufwendungen	0,00	0	0,00	0,00	0,00	0	0,00	0
17	Transferaufwendungen	-157.297,47	-168.900	-165.111,11	3.788,89	0,00	0	-3.788,89	0
18	Sonstige ordentliche Aufwendungen	-40.928,45	-50.300	-37.991,32	12.308,68	0,00	0	-12.308,68	0
<b>19</b>	<b>Anteilige ordentliche Aufwendungen (Summe aus Nummern 12 bis 18)</b>	<b>-926.543,72</b>	<b>-1.057.500</b>	<b>-931.660,83</b>	<b>125.839,17</b>	<b>0,00</b>	<b>0</b>	<b>-125.839,17</b>	<b>0</b>
<b>20</b>	<b>Anteiliges ordentliches Ergebnis (Saldo aus Nummern 11 und 19)</b>	<b>119.145,91</b>	<b>-279.755</b>	<b>320.748,30</b>	<b>600.503,30</b>	<b>0,00</b>	<b>0</b>	<b>-600.503,30</b>	<b>0</b>
21	Erträge aus internen Leistungen	63.097,00	86.750	64.385,00	-22.365,00	0,00	0	22.365,00	0
22	Aufwendungen für interne Leistungen	-391.741,44	-317.590	-421.612,41	-104.022,41	0,00	0	104.022,41	0
23	Kalkulatorische Kosten	-274.201,14	-72.700	-289.474,70	-216.774,70	0,00	0	216.774,70	0
<b>24</b>	<b>Kalkulatorisches Ergebnis (Saldo aus Nummern 21 bis 23)</b>	<b>-602.845,58</b>	<b>-303.540</b>	<b>-646.702,11</b>	<b>-343.162,11</b>	<b>0,00</b>	<b>0</b>	<b>343.162,11</b>	<b>0</b>
<b>25</b>	<b>Nettoressourcenbedarf/-überschuss (Saldo der Nummern 20 und 24)</b>	<b>-483.699,67</b>	<b>-583.295</b>	<b>-325.953,81</b>	<b>257.341,19</b>	<b>0,00</b>	<b>0</b>	<b>-257.341,19</b>	<b>0</b>

Jahresabschluss NKHR 2019 der Gemeinde Sipplingen



Teilfinanzrechnung mit Planvergleich Teilhaushalt 5 Bauen und Umwelt

Gemeinde Sipplingen

Nr.		Ergebnis 2018	Fortgeschr. Ansatz 2019	Ergebnis 2019	Vergleich Ergebnis/Ansatz (Sp.3 - 2)	Ergänz. Festlegungen im HH-Vollzug	Ermächtig.-übertragung aus 2018	verfügbare Mittel abzgl. Ergebnis	Ermächtig.-übertragung nach 2020
EUR									
		1	2	3	4	5	6	7	8
1	Summe der Einzahlungen aus laufender Verwaltungstätigkeit (ohne außerordentliche zahlungswirksame Erträge aus Vermögensveräußerung)	909.566,41	629.245	1.068.476,06	439.231,06	0,00	0	-439.231,06	0
2	Summe der Auszahlungen aus laufender Verwaltungstätigkeit	-599.252,59	-721.000	-616.469,39	104.530,61	0,00	0	-104.530,61	0
<b>3</b>	<b>Anteilliger Zahlungsmittelüberschuss/-bedarf aus laufender Verwaltungstätigkeit (Saldo aus Nummer 1 und 2)</b>	<b>310.313,82</b>	<b>-91.755</b>	<b>452.006,67</b>	<b>543.761,67</b>	<b>0,00</b>	<b>0</b>	<b>-543.761,67</b>	<b>0</b>
4	Einzahlungen aus Investitionszuwendungen	0,00	0	0,00	0,00	0,00	0	0,00	0
5	Einzahlungen aus Investitionsbeiträgen und ähnlichen Entgelten für Investitionstätigkeit	0,00	0	0,00	0,00	0,00	0	0,00	0
6	Einzahlungen aus der Veräußerung von Sachvermögen	0,00	0	0,00	0,00	0,00	0	0,00	0
7	Einzahlungen aus der Veräußerung von Finanzvermögen	0,00	0	0,00	0,00	0,00	0	0,00	0
8	Einzahlungen für sonstige Investitionstätigkeit	0,00	0	0,00	0,00	0,00	0	0,00	0
<b>9</b>	<b>Summe der Einzahlungen aus Investitionstätigkeit (Summe aus Nummer 4 bis 8)</b>	<b>0,00</b>	<b>0</b>	<b>0,00</b>	<b>0,00</b>	<b>0,00</b>	<b>0</b>	<b>0,00</b>	<b>0</b>
10	Auszahlungen für den Erwerb von Grundstücken und Gebäuden	-2.756,16	-40.500	0,00	40.500,00	0,00	0	-40.500,00	0
11	Auszahlungen für Baumaßnahmen	-9.818,79	-477.000	-69.446,01	407.553,99	0,00	0	-407.553,99	0
12	Auszahlungen für den Erwerb von beweglichem Sachvermögen	-1.428,57	0	0,00	0,00	0,00	0	0,00	0
13	Auszahlungen für den Erwerb von Finanzvermögen	6.285,62	0	6.285,20	6.285,20	0,00	0	-6.285,20	0
14	Auszahlungen für Investitionsförderungsmaßnahmen	0,00	0	0,00	0,00	0,00	0	0,00	0
15	Auszahlungen für den Erwerb von immateriellen Vermögensgegenständen	0,00	0	0,00	0,00	0,00	0	0,00	0
<b>16</b>	<b>Summe der Auszahlungen aus Investitionstätigkeit (Summe aus Nummer 10 bis 15)</b>	<b>-7.717,90</b>	<b>-517.500</b>	<b>-63.160,81</b>	<b>454.339,19</b>	<b>0,00</b>	<b>0</b>	<b>-454.339,19</b>	<b>0</b>
<b>17</b>	<b>Anteilliger Finanzierungsmittelüberschuss/-bedarf aus Investitionstätigkeit (Saldo aus Nummer 9 und 16)</b>	<b>-7.717,90</b>	<b>-517.500</b>	<b>-63.160,81</b>	<b>454.339,19</b>	<b>0,00</b>	<b>0</b>	<b>-454.339,19</b>	<b>0</b>
<b>18</b>	<b>Anteilliger Finanzierungsmittelüberschuss/-bedarf (Summe aus Nummer 3 und 17)</b>	<b>302.595,92</b>	<b>-609.255</b>	<b>388.845,86</b>	<b>998.100,86</b>	<b>0,00</b>	<b>0</b>	<b>-998.100,86</b>	<b>0</b>

Jahresabschluss NKHR 2019 der Gemeinde Sipplingen



Teilergebnisrechnung mit Planvergleich Produktgruppe 5110 Stadtentwicklung städtebaul. Planung Verkehrsplanung u. Stadterneuerung -[THH 5]

Gemeinde Sipplingen

Nr.		Ergebnis 2018	Fortgeschr. Ansatz 2019	Ergebnis 2019	Vergleich Ergebnis/Ansatz (Sp.3 - 2)	Ergänz. Festlegungen im HH-Vollzug	Ermächtig.-übertragung aus 2018	verfügbare Mittel abzgl. Ergebnis	Ermächtig.-übertragung nach 2020
EUR									
		1	2	3	4	5	6	7	8
1	Steuern und ähnliche Abgaben	0,00	0	0,00	0,00	0,00	0	0,00	0
2	Zuweisungen und Zuwendungen, Umlagen	0,00	0	5.568,99	5.568,99	0,00	0	-5.568,99	0
3	Aufgelöste Investitionszuwendungen und -beiträge	0,00	0	0,00	0,00	0,00	0	0,00	0
4	Sonstige Transfererträge	0,00	0	0,00	0,00	0,00	0	0,00	0
5	Entgelte für öffentliche Leistungen oder Einrichtungen	163,80	0	0,00	0,00	0,00	0	0,00	0
6	Sonstige privatrechtliche Leistungsentgelte	0,00	100	34.699,34	34.599,34	0,00	0	-34.599,34	0
7	Kostenerstattungen und Kostenumlagen	0,00	0	0,00	0,00	0,00	0	0,00	0
8	Zinsen und ähnliche Erträge	0,00	0	0,00	0,00	0,00	0	0,00	0
9	Aktivierete Eigenleistungen und Bestandveränderungen	0,00	0	0,00	0,00	0,00	0	0,00	0
10	Sonstige ordentliche Erträge	0,00	0	0,00	0,00	0,00	0	0,00	0
<b>11</b>	<b>Anteilige ordentliche Erträge (Summe aus Nummern 1 bis 10)</b>	<b>163,80</b>	<b>100</b>	<b>40.268,33</b>	<b>40.168,33</b>	<b>0,00</b>	<b>0</b>	<b>-40.168,33</b>	<b>0</b>
12	Personalaufwendungen	0,00	0	0,00	0,00	0,00	0	0,00	0
13	Versorgungsaufwendungen	0,00	0	0,00	0,00	0,00	0	0,00	0
14	Aufwendungen für Sach- und Dienstleistungen	-9.900,00	-92.700	-32.216,96	60.483,04	0,00	0	-60.483,04	0
15	Abschreibungen	0,00	0	0,00	0,00	0,00	0	0,00	0
16	Zinsen und ähnliche Aufwendungen	0,00	0	0,00	0,00	0,00	0	0,00	0
17	Transferaufwendungen	0,00	0	0,00	0,00	0,00	0	0,00	0
18	Sonstige ordentliche Aufwendungen	-10.302,57	-1.300	-12.867,56	-11.567,56	0,00	0	11.567,56	0
<b>19</b>	<b>Anteilige ordentliche Aufwendungen (Summe aus Nummern 12 bis 18)</b>	<b>-20.202,57</b>	<b>-94.000</b>	<b>-45.084,52</b>	<b>48.915,48</b>	<b>0,00</b>	<b>0</b>	<b>-48.915,48</b>	<b>0</b>
<b>20</b>	<b>Anteiliges ordentliches Ergebnis (Saldo aus Nummern 11 und 19)</b>	<b>-20.038,77</b>	<b>-93.900</b>	<b>-4.816,19</b>	<b>89.083,81</b>	<b>0,00</b>	<b>0</b>	<b>-89.083,81</b>	<b>0</b>
21	Erträge aus internen Leistungen	0,00	0	0,00	0,00	0,00	0	0,00	0
22	Aufwendungen für interne Leistungen	-14.069,23	-40.000	-15.612,79	24.387,21	0,00	0	-24.387,21	0
23	Kalkulatorische Kosten	0,00	0	0,00	0,00	0,00	0	0,00	0
<b>24</b>	<b>Kalkulatorisches Ergebnis (Saldo aus Nummern 21 bis 23)</b>	<b>-14.069,23</b>	<b>-40.000</b>	<b>-15.612,79</b>	<b>24.387,21</b>	<b>0,00</b>	<b>0</b>	<b>-24.387,21</b>	<b>0</b>
<b>25</b>	<b>Nettoressourcenbedarf/-überschuss (Saldo der Nummern 20 und 24)</b>	<b>-34.108,00</b>	<b>-133.900</b>	<b>-20.428,98</b>	<b>113.471,02</b>	<b>0,00</b>	<b>0</b>	<b>-113.471,02</b>	<b>0</b>

Jahresabschluss NKHR 2019 der Gemeinde Sipplingen



Teilergebnisrechnung mit Planvergleich Produktgruppe 5310 Elektrizitätsversorgung - [THH 5]

Gemeinde Sipplingen

Nr.		Ergebnis 2018	Fortgeschr. Ansatz 2019	Ergebnis 2019	Vergleich Ergebnis/Ansatz (Sp.3 - 2)	Ergänz. Festlegungen im HH-Vollzug	Ermächtig.-übertragung aus 2018	verfügbare Mittel abzgl. Ergebnis	Ermächtig.-übertragung nach 2020
		EUR							
		1	2	3	4	5	6	7	8
1	Steuern und ähnliche Abgaben	0,00	0	0,00	0,00	0,00	0	0,00	0
2	Zuweisungen und Zuwendungen, Umlagen	0,00	0	0,00	0,00	0,00	0	0,00	0
3	Aufgelöste Investitionszuwendungen und -beiträge	0,00	0	0,00	0,00	0,00	0	0,00	0
4	Sonstige Transfererträge	0,00	0	0,00	0,00	0,00	0	0,00	0
5	Entgelte für öffentliche Leistungen oder Einrichtungen	0,00	0	0,00	0,00	0,00	0	0,00	0
6	Sonstige privatrechtliche Leistungsentgelte	0,00	0	0,00	0,00	0,00	0	0,00	0
7	Kostenerstattungen und Kostenumlagen	0,00	0	0,00	0,00	0,00	0	0,00	0
8	Zinsen und ähnliche Erträge	0,00	0	0,00	0,00	0,00	0	0,00	0
9	Aktivierete Eigenleistungen und Bestandveränderungen	0,00	0	0,00	0,00	0,00	0	0,00	0
10	Sonstige ordentliche Erträge	154.792,52	55.000	291.009,95	236.009,95	0,00	0	-236.009,95	0
<b>11</b>	<b>Anteilige ordentliche Erträge (Summe aus Nummern 1 bis 10)</b>	<b>154.792,52</b>	<b>55.000</b>	<b>291.009,95</b>	<b>236.009,95</b>	<b>0,00</b>	<b>0</b>	<b>-236.009,95</b>	<b>0</b>
12	Personalaufwendungen	0,00	0	0,00	0,00	0,00	0	0,00	0
13	Versorgungsaufwendungen	0,00	0	0,00	0,00	0,00	0	0,00	0
14	Aufwendungen für Sach- und Dienstleistungen	0,00	0	0,00	0,00	0,00	0	0,00	0
15	Abschreibungen	0,00	0	0,00	0,00	0,00	0	0,00	0
16	Zinsen und ähnliche Aufwendungen	0,00	0	0,00	0,00	0,00	0	0,00	0
17	Transferaufwendungen	0,00	0	0,00	0,00	0,00	0	0,00	0
18	Sonstige ordentliche Aufwendungen	0,00	0	0,00	0,00	0,00	0	0,00	0
<b>19</b>	<b>Anteilige ordentliche Aufwendungen (Summe aus Nummern 12 bis 18)</b>	<b>0,00</b>	<b>0</b>	<b>0,00</b>	<b>0,00</b>	<b>0,00</b>	<b>0</b>	<b>0,00</b>	<b>0</b>
<b>20</b>	<b>Anteiliges ordentliches Ergebnis (Saldo aus Nummern 11 und 19)</b>	<b>154.792,52</b>	<b>55.000</b>	<b>291.009,95</b>	<b>236.009,95</b>	<b>0,00</b>	<b>0</b>	<b>-236.009,95</b>	<b>0</b>
21	Erträge aus internen Leistungen	0,00	0	0,00	0,00	0,00	0	0,00	0
22	Aufwendungen für interne Leistungen	-18.603,96	0	-25.226,72	-25.226,72	0,00	0	25.226,72	0
23	Kalkulatorische Kosten	0,00	0	0,00	0,00	0,00	0	0,00	0
<b>24</b>	<b>Kalkulatorisches Ergebnis (Saldo aus Nummern 21 bis 23)</b>	<b>-18.603,96</b>	<b>0</b>	<b>-25.226,72</b>	<b>-25.226,72</b>	<b>0,00</b>	<b>0</b>	<b>25.226,72</b>	<b>0</b>
<b>25</b>	<b>Nettoressourcenbedarf/-überschuss (Saldo der Nummern 20 und 24)</b>	<b>136.188,56</b>	<b>55.000</b>	<b>265.783,23</b>	<b>210.783,23</b>	<b>0,00</b>	<b>0</b>	<b>-210.783,23</b>	<b>0</b>

Jahresabschluss NKHR 2019 der Gemeinde Sipplingen



Teilergebnisrechnung mit Planvergleich Produktgruppe 5320 Gasversorgung - [THH 5]

Gemeinde Sipplingen

Nr.		Ergebnis 2018	Fortgeschr. Ansatz 2019	Ergebnis 2019	Vergleich Ergebnis/Ansatz (Sp.3 - 2)	Ergänz. Fest- legungen im HH-Vollzug	Ermächtig.- übertragung aus 2018	verfügbare Mittel abzgl. Ergebnis	Ermächtig.- übertragung nach 2020
		EUR							
		1	2	3	4	5	6	7	8
1	Steuern und ähnliche Abgaben	0,00	0	0,00	0,00	0,00	0	0,00	0
2	Zuweisungen und Zuwendungen, Umlagen	0,00	0	0,00	0,00	0,00	0	0,00	0
3	Aufgelöste Investitionszuwendungen und -beiträge	0,00	0	0,00	0,00	0,00	0	0,00	0
4	Sonstige Transfererträge	0,00	0	0,00	0,00	0,00	0	0,00	0
5	Entgelte für öffentliche Leistungen oder Einrichtungen	0,00	0	0,00	0,00	0,00	0	0,00	0
6	Sonstige privatrechtliche Leistungsentgelte	0,00	0	0,00	0,00	0,00	0	0,00	0
7	Kostenerstattungen und Kostenumlagen	0,00	0	0,00	0,00	0,00	0	0,00	0
8	Zinsen und ähnliche Erträge	0,00	0	0,00	0,00	0,00	0	0,00	0
9	Aktivierete Eigenleistungen und Bestandveränderungen	0,00	0	0,00	0,00	0,00	0	0,00	0
10	Sonstige ordentliche Erträge	5.411,24	6.000	5.676,61	-323,39	0,00	0	323,39	0
<b>11</b>	<b>Anteilige ordentliche Erträge (Summe aus Nummern 1 bis 10)</b>	<b>5.411,24</b>	<b>6.000</b>	<b>5.676,61</b>	<b>-323,39</b>	<b>0,00</b>	<b>0</b>	<b>323,39</b>	<b>0</b>
12	Personalaufwendungen	0,00	0	0,00	0,00	0,00	0	0,00	0
13	Versorgungsaufwendungen	0,00	0	0,00	0,00	0,00	0	0,00	0
14	Aufwendungen für Sach- und Dienstleistungen	0,00	0	0,00	0,00	0,00	0	0,00	0
15	Abschreibungen	0,00	0	0,00	0,00	0,00	0	0,00	0
16	Zinsen und ähnliche Aufwendungen	0,00	0	0,00	0,00	0,00	0	0,00	0
17	Transferaufwendungen	0,00	0	0,00	0,00	0,00	0	0,00	0
18	Sonstige ordentliche Aufwendungen	0,00	0	0,00	0,00	0,00	0	0,00	0
<b>19</b>	<b>Anteilige ordentliche Aufwendungen (Summe aus Nummern 12 bis 18)</b>	<b>0,00</b>	<b>0</b>	<b>0,00</b>	<b>0,00</b>	<b>0,00</b>	<b>0</b>	<b>0,00</b>	<b>0</b>
<b>20</b>	<b>Anteiliges ordentliches Ergebnis (Saldo aus Nummern 11 und 19)</b>	<b>5.411,24</b>	<b>6.000</b>	<b>5.676,61</b>	<b>-323,39</b>	<b>0,00</b>	<b>0</b>	<b>323,39</b>	<b>0</b>
21	Erträge aus internen Leistungen	0,00	0	0,00	0,00	0,00	0	0,00	0
22	Aufwendungen für interne Leistungen	-1.520,94	0	-1.721,73	-1.721,73	0,00	0	1.721,73	0
23	Kalkulatorische Kosten	0,00	0	0,00	0,00	0,00	0	0,00	0
<b>24</b>	<b>Kalkulatorisches Ergebnis (Saldo aus Nummern 21 bis 23)</b>	<b>-1.520,94</b>	<b>0</b>	<b>-1.721,73</b>	<b>-1.721,73</b>	<b>0,00</b>	<b>0</b>	<b>1.721,73</b>	<b>0</b>
<b>25</b>	<b>Nettoressourcenbedarf/-überschuss (Saldo der Nummern 20 und 24)</b>	<b>3.890,30</b>	<b>6.000</b>	<b>3.954,88</b>	<b>-2.045,12</b>	<b>0,00</b>	<b>0</b>	<b>2.045,12</b>	<b>0</b>

Jahresabschluss NKHR 2019 der Gemeinde Sipplingen



**Teilergebnisrechnung mit Planvergleich Produktgruppe 5360  
Telekommunikationseinrichtungen - [THH 5]**

Gemeinde Sipplingen

Nr.		Ergebnis 2018	Fortgeschr. Ansatz 2019	Ergebnis 2019	Vergleich Ergebnis/Ansatz (Sp.3 - 2)	Ergänz. Fest- legungen im HH-Vollzug	Ermächtig.- übertragung aus 2018	verfügbare Mittel abzgl. Ergebnis	Ermächtig.- übertragung nach 2020
		EUR							
		1	2	3	4	5	6	7	8
1	Steuern und ähnliche Abgaben	0,00	0	0,00	0,00	0,00	0	0,00	0
2	Zuweisungen und Zuwendungen, Umlagen	0,00	0	0,00	0,00	0,00	0	0,00	0
3	Aufgelöste Investitionszuwendungen und -beiträge	0,00	0	0,00	0,00	0,00	0	0,00	0
4	Sonstige Transfererträge	0,00	0	0,00	0,00	0,00	0	0,00	0
5	Entgelte für öffentliche Leistungen oder Einrichtungen	0,00	0	0,00	0,00	0,00	0	0,00	0
6	Sonstige privatrechtliche Leistungsentgelte	0,00	0	0,00	0,00	0,00	0	0,00	0
7	Kostenerstattungen und Kostenumlagen	0,00	0	0,00	0,00	0,00	0	0,00	0
8	Zinsen und ähnliche Erträge	0,00	0	0,00	0,00	0,00	0	0,00	0
9	Aktivierete Eigenleistungen und Bestandsveränderungen	0,00	0	0,00	0,00	0,00	0	0,00	0
10	Sonstige ordentliche Erträge	0,00	0	0,00	0,00	0,00	0	0,00	0
<b>11</b>	<b>Anteilige ordentliche Erträge (Summe aus Nummern 1 bis 10)</b>	<b>0,00</b>	<b>0</b>	<b>0,00</b>	<b>0,00</b>	<b>0,00</b>	<b>0</b>	<b>0,00</b>	<b>0</b>
12	Personalaufwendungen	0,00	0	0,00	0,00	0,00	0	0,00	0
13	Versorgungsaufwendungen	0,00	0	0,00	0,00	0,00	0	0,00	0
14	Aufwendungen für Sach- und Dienstleistungen	0,00	0	0,00	0,00	0,00	0	0,00	0
15	Abschreibungen	0,00	-1.000	0,00	1.000,00	0,00	0	-1.000,00	0
16	Zinsen und ähnliche Aufwendungen	0,00	0	0,00	0,00	0,00	0	0,00	0
17	Transferaufwendungen	0,00	0	0,00	0,00	0,00	0	0,00	0
18	Sonstige ordentliche Aufwendungen	-2.500,00	-12.500	-4.072,00	8.428,00	0,00	0	-8.428,00	0
<b>19</b>	<b>Anteilige ordentliche Aufwendungen (Summe aus Nummern 12 bis 18)</b>	<b>-2.500,00</b>	<b>-13.500</b>	<b>-4.072,00</b>	<b>9.428,00</b>	<b>0,00</b>	<b>0</b>	<b>-9.428,00</b>	<b>0</b>
<b>20</b>	<b>Anteiliges ordentliches Ergebnis (Saldo aus Nummern 11 und 19)</b>	<b>-2.500,00</b>	<b>-13.500</b>	<b>-4.072,00</b>	<b>9.428,00</b>	<b>0,00</b>	<b>0</b>	<b>-9.428,00</b>	<b>0</b>
21	Erträge aus internen Leistungen	0,00	0	0,00	0,00	0,00	0	0,00	0
22	Aufwendungen für interne Leistungen	-8.514,67	0	-9.845,51	-9.845,51	0,00	0	9.845,51	0
23	Kalkulatorische Kosten	0,00	0	0,00	0,00	0,00	0	0,00	0
<b>24</b>	<b>Kalkulatorisches Ergebnis (Saldo aus Nummern 21 bis 23)</b>	<b>-8.514,67</b>	<b>0</b>	<b>-9.845,51</b>	<b>-9.845,51</b>	<b>0,00</b>	<b>0</b>	<b>9.845,51</b>	<b>0</b>
<b>25</b>	<b>Nettoressourcenbedarf/-überschuss (Saldo der Nummern 20 und 24)</b>	<b>-11.014,67</b>	<b>-13.500</b>	<b>-13.917,51</b>	<b>-417,51</b>	<b>0,00</b>	<b>0</b>	<b>417,51</b>	<b>0</b>



**Finanzrechnung der Investitionsmaßnahmen Produktgruppe 5360  
Telekommunikationseinrichtungen - [THH 5]**

Gemeinde Sipplingen

**Investition I-5360-000 Leitungsgebundene Breitbandinfrastruktur**

Nr.		Ergebnis 2018	Fortgeschr. Ansatz 2019	Ergebnis 2019	Vergleich Ergebnis/Ansatz (Sp.3 - 2)	Ergänz. Fest- legungen im HH-Vollzug	Ermächtig.- übertragung aus 2018	verfügbare Mittel abzgl. Ergebnis	Ermächtig.- übertragung nach 2020
		EUR							
		1	2	3	4	5	6	7	8
8	Auszahlungen für Baumaßnahmen	0,00	-8.000	0,00	8.000,00	0,00	0	-8.000,00	0
13	<b>Summe der Auszahlungen aus Investitionstätigkeit (Summe aus Nummer 7 bis 12)</b>	<b>0,00</b>	<b>-8.000</b>	<b>0,00</b>	<b>8.000,00</b>	<b>0,00</b>	<b>0</b>	<b>-8.000,00</b>	<b>0</b>
14	<b>Saldo aus Investitionstätigkeit (Saldo aus Nummer 6 und 13)</b>	<b>0,00</b>	<b>-8.000</b>	<b>0,00</b>	<b>8.000,00</b>	<b>0,00</b>	<b>0</b>	<b>-8.000,00</b>	<b>0</b>
16	<b>Gesamtkosten der Maßnahme (Summe aus Nummer 13 und 15)</b>	<b>0,00</b>	<b>-8.000</b>	<b>0,00</b>	<b>8.000,00</b>	<b>0,00</b>	<b>0</b>	<b>-8.000,00</b>	<b>0</b>

Jahresabschluss NKHR 2019 der Gemeinde Sipplingen



Teilergebnisrechnung mit Planvergleich Produktgruppe 5380 Abwasserbeseitigung - [THH 5]

Gemeinde Sipplingen

Nr.		Ergebnis 2018	Fortgeschr. Ansatz 2019	Ergebnis 2019	Vergleich Ergebnis/Ansatz (Sp.3 - 2)	Ergänz. Festlegungen im HH-Vollzug	Ermächtig.-übertragung aus 2018	verfügbare Mittel abzgl. Ergebnis	Ermächtig.-übertragung nach 2020
EUR									
		1	2	3	4	5	6	7	8
1	Steuern und ähnliche Abgaben	0,00	0	0,00	0,00	0,00	0	0,00	0
2	Zuweisungen und Zuwendungen, Umlagen	0,00	0	0,00	0,00	0,00	0	0,00	0
3	Aufgelöste Investitionszuwendungen und -beiträge	43.604,83	38.500	35.933,82	-2.566,18	0,00	0	2.566,18	0
4	Sonstige Transfererträge	0,00	0	0,00	0,00	0,00	0	0,00	0
5	Entgelte für öffentliche Leistungen oder Einrichtungen	407.173,59	292.100	407.244,45	115.144,45	0,00	0	-115.144,45	0
6	Sonstige privatrechtliche Leistungsentgelte	593,68	1.000	1.120,00	120,00	0,00	0	-120,00	0
7	Kostenerstattungen und Kostenumlagen	0,00	0	0,00	0,00	0,00	0	0,00	0
8	Zinsen und ähnliche Erträge	0,00	0	0,00	0,00	0,00	0	0,00	0
9	Aktiviere Eigenleistungen und Bestandveränderungen	0,00	0	0,00	0,00	0,00	0	0,00	0
10	Sonstige ordentliche Erträge	0,00	0	0,00	0,00	0,00	0	0,00	0
<b>11</b>	<b>Anteilige ordentliche Erträge (Summe aus Nummern 1 bis 10)</b>	<b>451.372,10</b>	<b>331.600</b>	<b>444.298,27</b>	<b>112.698,27</b>	<b>0,00</b>	<b>0</b>	<b>-112.698,27</b>	<b>0</b>
12	Personalaufwendungen	0,00	0	0,00	0,00	0,00	0	0,00	0
13	Versorgungsaufwendungen	0,00	0	0,00	0,00	0,00	0	0,00	0
14	Aufwendungen für Sach- und Dienstleistungen	-3.997,88	-26.100	-17.277,17	8.822,83	0,00	0	-8.822,83	0
15	Abschreibungen	-150.646,55	-125.000	-132.551,20	-7.551,20	0,00	0	7.551,20	0
16	Zinsen und ähnliche Aufwendungen	0,00	0	0,00	0,00	0,00	0	0,00	0
17	Transferaufwendungen	-157.297,47	-155.000	-164.901,11	-9.901,11	0,00	0	9.901,11	0
18	Sonstige ordentliche Aufwendungen	-14.319,30	-5.600	-3.528,24	2.071,76	0,00	0	-2.071,76	0
<b>19</b>	<b>Anteilige ordentliche Aufwendungen (Summe aus Nummern 12 bis 18)</b>	<b>-326.261,20</b>	<b>-311.700</b>	<b>-318.257,72</b>	<b>-6.557,72</b>	<b>0,00</b>	<b>0</b>	<b>6.557,72</b>	<b>0</b>
<b>20</b>	<b>Anteiliges ordentliches Ergebnis (Saldo aus Nummern 11 und 19)</b>	<b>125.110,90</b>	<b>19.900</b>	<b>126.040,55</b>	<b>106.140,55</b>	<b>0,00</b>	<b>0</b>	<b>-106.140,55</b>	<b>0</b>
21	Erträge aus internen Leistungen	63.097,00	78.100	64.385,00	-13.715,00	0,00	0	13.715,00	0
22	Aufwendungen für interne Leistungen	-45.889,85	-28.000	-55.219,24	-27.219,24	0,00	0	27.219,24	0
23	Kalkulatorische Kosten	-105.475,44	-70.000	-105.475,44	-35.475,44	0,00	0	35.475,44	0
<b>24</b>	<b>Kalkulatorisches Ergebnis (Saldo aus Nummern 21 bis 23)</b>	<b>-88.268,29</b>	<b>-19.900</b>	<b>-96.309,68</b>	<b>-76.409,68</b>	<b>0,00</b>	<b>0</b>	<b>76.409,68</b>	<b>0</b>
<b>25</b>	<b>Nettoressourcenbedarf/-überschuss (Saldo der Nummern 20 und 24)</b>	<b>36.842,61</b>	<b>0</b>	<b>29.730,87</b>	<b>29.730,87</b>	<b>0,00</b>	<b>0</b>	<b>-29.730,87</b>	<b>0</b>

Jahresabschluss NKHR 2019 der Gemeinde Sipplingen



**Finanzrechnung der Investitionsmaßnahmen Produktgruppe 5380 Abwasserbeseitigung - [THH 5]**

Gemeinde Sipplingen

**Investition I-5380-000 Abwasserbeseitigung**

Nr.		Ergebnis 2018	Fortgeschr. Ansatz 2019	Ergebnis 2019	Vergleich Ergebnis/Ansatz (Sp.3 - 2)	Ergänz. Festlegungen im HH-Vollzug	Ermächtig.-übertragung aus 2018	verfügbare Mittel abzgl. Ergebnis	Ermächtig.-übertragung nach 2020
EUR									
		1	2	3	4	5	6	7	8
8	Auszahlungen für Baumaßnahmen	-4.171,95	-143.000	0,00	143.000,00	0,00	0	-143.000,00	0
10	Auszahlungen für den Erwerb von Finanzvermögen	6.285,62	0	6.285,20	6.285,20	0,00	0	-6.285,20	0
<b>13</b>	<b>Summe der Auszahlungen aus Investitionstätigkeit (Summe aus Nummer 7 bis 12)</b>	<b>2.113,67</b>	<b>-143.000</b>	<b>6.285,20</b>	<b>149.285,20</b>	<b>0,00</b>	<b>0</b>	<b>-149.285,20</b>	<b>0</b>
<b>14</b>	<b>Saldo aus Investitionstätigkeit (Saldo aus Nummer 6 und 13)</b>	<b>2.113,67</b>	<b>-143.000</b>	<b>6.285,20</b>	<b>149.285,20</b>	<b>0,00</b>	<b>0</b>	<b>-149.285,20</b>	<b>0</b>
<b>16</b>	<b>Gesamtkosten der Maßnahme (Summe aus Nummer 13 und 15)</b>	<b>2.113,67</b>	<b>-143.000</b>	<b>6.285,20</b>	<b>149.285,20</b>	<b>0,00</b>	<b>0</b>	<b>-149.285,20</b>	<b>0</b>

Jahresabschluss NKHR 2019 der Gemeinde Sipplingen



Teilergebnisrechnung mit Planvergleich Kostenstelle 541000 Gemeindestraßen

Gemeinde Sipplingen

Nr.		Ergebnis 2018	Fortgeschr. Ansatz 2019	Ergebnis 2019	Vergleich Ergebnis/Ansatz (Sp.3 - 2)	Ergänz. Fest- legungen im HH-Vollzug	Ermächtig.- übertragung aus 2018	verfügbare Mittel abzgl. Ergebnis	Ermächtig.- übertragung nach 2020
		EUR							
		1	2	3	4	5	6	7	8
1	Steuern und ähnliche Abgaben	0,00	0	0,00	0,00	0,00	0	0,00	0
2	Zuweisungen und Zuwendungen, Umlagen	16.113,70	15.595	19.862,33	4.267,33	0,00	0	-4.267,33	0
3	Aufgelöste Investitionszuwendungen und -beiträge	78.362,70	110.000	78.362,75	-31.637,25	0,00	0	31.637,25	0
4	Sonstige Transfererträge	0,00	0	0,00	0,00	0,00	0	0,00	0
5	Entgelte für öffentliche Leistungen oder Einrichtungen	0,00	0	0,00	0,00	0,00	0	0,00	0
6	Sonstige privatrechtliche Leistungsentgelte	4.714,15	100	0,00	-100,00	0,00	0	100,00	0
7	Kostenerstattungen und Kostenumlagen	0,00	0	0,00	0,00	0,00	0	0,00	0
8	Zinsen und ähnliche Erträge	0,00	0	0,00	0,00	0,00	0	0,00	0
9	Aktiviere Eigenleistungen und Bestandsveränderungen	0,00	0	0,00	0,00	0,00	0	0,00	0
10	Sonstige ordentliche Erträge	0,00	0	0,00	0,00	0,00	0	0,00	0
<b>11</b>	<b>Anteilige ordentliche Erträge (Summe aus Nummern 1 bis 10)</b>	<b>99.190,55</b>	<b>125.695</b>	<b>98.225,08</b>	<b>-27.469,92</b>	<b>0,00</b>	<b>0</b>	<b>27.469,92</b>	<b>0</b>
12	Personalaufwendungen	0,00	0	0,00	0,00	0,00	0	0,00	0
13	Versorgungsaufwendungen	0,00	0	0,00	0,00	0,00	0	0,00	0
14	Aufwendungen für Sach- und Dienstleistungen	-46.195,72	-106.500	-55.716,72	50.783,28	0,00	0	-50.783,28	0
15	Abschreibungen	-168.191,38	-155.000	-168.307,38	-13.307,38	0,00	0	13.307,38	0
16	Zinsen und ähnliche Aufwendungen	0,00	0	0,00	0,00	0,00	0	0,00	0
17	Transferaufwendungen	0,00	0	0,00	0,00	0,00	0	0,00	0
18	Sonstige ordentliche Aufwendungen	0,00	-200	0,00	200,00	0,00	0	-200,00	0
<b>19</b>	<b>Anteilige ordentliche Aufwendungen (Summe aus Nummern 12 bis 18)</b>	<b>-214.387,10</b>	<b>-261.700</b>	<b>-224.024,10</b>	<b>37.675,90</b>	<b>0,00</b>	<b>0</b>	<b>-37.675,90</b>	<b>0</b>
<b>20</b>	<b>Anteiliges ordentliches Ergebnis (Saldo aus Nummern 11 und 19)</b>	<b>-115.196,55</b>	<b>-136.005</b>	<b>-125.799,02</b>	<b>10.205,98</b>	<b>0,00</b>	<b>0</b>	<b>-10.205,98</b>	<b>0</b>
21	Erträge aus internen Leistungen	0,00	0	0,00	0,00	0,00	0	0,00	0
22	Aufwendungen für interne Leistungen	-95.214,88	-113.290	-115.049,78	-1.759,78	0,00	0	1.759,78	0
23	Kalkulatorische Kosten	-82.420,57	0	-82.422,85	-82.422,85	0,00	0	82.422,85	0
<b>24</b>	<b>Kalkulatorisches Ergebnis (Saldo aus Nummern 21 bis 23)</b>	<b>-177.635,45</b>	<b>-113.290</b>	<b>-197.472,63</b>	<b>-84.182,63</b>	<b>0,00</b>	<b>0</b>	<b>84.182,63</b>	<b>0</b>
<b>25</b>	<b>Nettoressourcenbedarf/-überschuss (Saldo der Nummern 20 und 24)</b>	<b>-292.832,00</b>	<b>-249.295</b>	<b>-323.271,65</b>	<b>-73.976,65</b>	<b>0,00</b>	<b>0</b>	<b>73.976,65</b>	<b>0</b>

Jahresabschluss NKHR 2019 der Gemeinde Sipplingen



Teilergebnisrechnung mit Planvergleich Kostenstelle 541001 Straßenbeleuchtung

Gemeinde Sipplingen

Nr.		Ergebnis 2018	Fortgeschr. Ansatz 2019	Ergebnis 2019	Vergleich Ergebnis/Ansatz (Sp.3 - 2)	Ergänz. Fest- legungen im HH-Vollzug	Ermächtig.- übertragung aus 2018	verfügbare Mittel abzgl. Ergebnis	Ermächtig.- übertragung nach 2020
EUR									
		1	2	3	4	5	6	7	8
1	Steuern und ähnliche Abgaben	0,00	0	0,00	0,00	0,00	0	0,00	0
2	Zuweisungen und Zuwendungen, Umlagen	0,00	0	0,00	0,00	0,00	0	0,00	0
3	Aufgelöste Investitionszuwendungen und -beiträge	0,00	0	0,00	0,00	0,00	0	0,00	0
4	Sonstige Transfererträge	0,00	0	0,00	0,00	0,00	0	0,00	0
5	Entgelte für öffentliche Leistungen oder Einrichtungen	0,00	0	0,00	0,00	0,00	0	0,00	0
6	Sonstige privatrechtliche Leistungsentgelte	4.971,07	0	0,00	0,00	0,00	0	0,00	0
7	Kostenerstattungen und Kostenumlagen	0,00	0	46.071,49	46.071,49	0,00	0	-46.071,49	0
8	Zinsen und ähnliche Erträge	0,00	0	0,00	0,00	0,00	0	0,00	0
9	Aktivierete Eigenleistungen und Bestandsveränderungen	0,00	0	0,00	0,00	0,00	0	0,00	0
10	Sonstige ordentliche Erträge	0,00	0	0,00	0,00	0,00	0	0,00	0
<b>11</b>	<b>Anteilige ordentliche Erträge (Summe aus Nummern 1 bis 10)</b>	<b>4.971,07</b>	<b>0</b>	<b>46.071,49</b>	<b>46.071,49</b>	<b>0,00</b>	<b>0</b>	<b>-46.071,49</b>	<b>0</b>
12	Personalaufwendungen	0,00	0	0,00	0,00	0,00	0	0,00	0
13	Versorgungsaufwendungen	0,00	0	0,00	0,00	0,00	0	0,00	0
14	Aufwendungen für Sach- und Dienstleistungen	-133.654,08	-32.000	-105.027,60	-73.027,60	0,00	0	73.027,60	0
15	Abschreibungen	0,00	-3.000	-13,70	2.986,30	0,00	0	-2.986,30	0
16	Zinsen und ähnliche Aufwendungen	0,00	0	0,00	0,00	0,00	0	0,00	0
17	Transferaufwendungen	0,00	0	0,00	0,00	0,00	0	0,00	0
18	Sonstige ordentliche Aufwendungen	-285,79	0	0,00	0,00	0,00	0	0,00	0
<b>19</b>	<b>Anteilige ordentliche Aufwendungen (Summe aus Nummern 12 bis 18)</b>	<b>-133.939,87</b>	<b>-35.000</b>	<b>-105.041,30</b>	<b>-70.041,30</b>	<b>0,00</b>	<b>0</b>	<b>70.041,30</b>	<b>0</b>
<b>20</b>	<b>Anteiliges ordentliches Ergebnis (Saldo aus Nummern 11 und 19)</b>	<b>-128.968,80</b>	<b>-35.000</b>	<b>-58.969,81</b>	<b>-23.969,81</b>	<b>0,00</b>	<b>0</b>	<b>23.969,81</b>	<b>0</b>
21	Erträge aus internen Leistungen	0,00	0	0,00	0,00	0,00	0	0,00	0
22	Aufwendungen für interne Leistungen	-8.752,34	-5.000	-12.538,61	-7.538,61	0,00	0	7.538,61	0
23	Kalkulatorische Kosten	-273,27	0	-10,91	-10,91	0,00	0	10,91	0
<b>24</b>	<b>Kalkulatorisches Ergebnis (Saldo aus Nummern 21 bis 23)</b>	<b>-9.025,61</b>	<b>-5.000</b>	<b>-12.549,52</b>	<b>-7.549,52</b>	<b>0,00</b>	<b>0</b>	<b>7.549,52</b>	<b>0</b>
<b>25</b>	<b>Nettoressourcenbedarf/-überschuss (Saldo der Nummern 20 und 24)</b>	<b>-137.994,41</b>	<b>-40.000</b>	<b>-71.519,33</b>	<b>-31.519,33</b>	<b>0,00</b>	<b>0</b>	<b>31.519,33</b>	<b>0</b>

Jahresabschluss NKHR 2019 der Gemeinde Sipplingen



Finanzrechnung der Investitionsmaßnahmen Produktgruppe 5410 Gemeindestraßen - [THH 5]

Gemeinde Sipplingen

**Investition I-5410-000 Gemeindestraßen**

Nr.		Ergebnis 2018	Fortgeschr. Ansatz 2019	Ergebnis 2019	Vergleich Ergebnis/Ansatz (Sp.3 - 2)	Ergänz. Festlegungen im HH-Vollzug	Ermächtig.-übertragung aus 2018	verfügbare Mittel abzgl. Ergebnis	Ermächtig.-übertragung nach 2020
EUR									
		1	2	3	4	5	6	7	8
8	Auszahlungen für Baumaßnahmen	-2.359,29	-297.000	-20.552,90	276.447,10	0,00	0	-276.447,10	0
13	Summe der Auszahlungen aus Investitionstätigkeit (Summe aus Nummer 7 bis 12)	-2.359,29	-297.000	-20.552,90	276.447,10	0,00	0	-276.447,10	0
14	Saldo aus Investitionstätigkeit (Saldo aus Nummer 6 und 13)	-2.359,29	-297.000	-20.552,90	276.447,10	0,00	0	-276.447,10	0
16	Gesamtkosten der Maßnahme (Summe aus Nummer 13 und 15)	-2.359,29	-297.000	-20.552,90	276.447,10	0,00	0	-276.447,10	0

**Investition I-5410-100 Straßenbeleuchtung**

Nr.		Ergebnis 2018	Fortgeschr. Ansatz 2019	Ergebnis 2019	Vergleich Ergebnis/Ansatz (Sp.3 - 2)	Ergänz. Festlegungen im HH-Vollzug	Ermächtig.-übertragung aus 2018	verfügbare Mittel abzgl. Ergebnis	Ermächtig.-übertragung nach 2020
EUR									
		1	2	3	4	5	6	7	8
8	Auszahlungen für Baumaßnahmen	-3.287,55	-29.000	-8.687,00	20.313,00	0,00	0	-20.313,00	0
13	Summe der Auszahlungen aus Investitionstätigkeit (Summe aus Nummer 7 bis 12)	-3.287,55	-29.000	-8.687,00	20.313,00	0,00	0	-20.313,00	0
14	Saldo aus Investitionstätigkeit (Saldo aus Nummer 6 und 13)	-3.287,55	-29.000	-8.687,00	20.313,00	0,00	0	-20.313,00	0
16	Gesamtkosten der Maßnahme (Summe aus Nummer 13 und 15)	-3.287,55	-29.000	-8.687,00	20.313,00	0,00	0	-20.313,00	0

Jahresabschluss NKHR 2019 der Gemeinde Sipplingen



**Teilergebnisrechnung mit Planvergleich Produktgruppe 5450 Straßenreinigung und Winterdienst - [THH 5]**

Gemeinde Sipplingen

Nr.		Ergebnis 2018	Fortgeschr. Ansatz 2019	Ergebnis 2019	Vergleich Ergebnis/Ansatz (Sp.3 - 2)	Ergänz. Festlegungen im HH-Vollzug	Ermächtig.-übertragung aus 2018	verfügbare Mittel abzgl. Ergebnis	Ermächtig.-übertragung nach 2020
EUR									
		1	2	3	4	5	6	7	8
1	Steuern und ähnliche Abgaben	0,00	0	0,00	0,00	0,00	0	0,00	0
2	Zuweisungen und Zuwendungen, Umlagen	0,00	0	0,00	0,00	0,00	0	0,00	0
3	Aufgelöste Investitionszuwendungen und -beiträge	0,00	0	0,00	0,00	0,00	0	0,00	0
4	Sonstige Transfererträge	0,00	0	0,00	0,00	0,00	0	0,00	0
5	Entgelte für öffentliche Leistungen oder Einrichtungen	0,00	0	0,00	0,00	0,00	0	0,00	0
6	Sonstige privatrechtliche Leistungsentgelte	0,00	0	0,00	0,00	0,00	0	0,00	0
7	Kostenerstattungen und Kostenumlagen	0,00	0	0,00	0,00	0,00	0	0,00	0
8	Zinsen und ähnliche Erträge	0,00	0	0,00	0,00	0,00	0	0,00	0
9	Aktivierete Eigenleistungen und Bestandveränderungen	0,00	0	0,00	0,00	0,00	0	0,00	0
10	Sonstige ordentliche Erträge	0,00	0	0,00	0,00	0,00	0	0,00	0
<b>11</b>	<b>Anteilige ordentliche Erträge (Summe aus Nummern 1 bis 10)</b>	<b>0,00</b>	<b>0</b>	<b>0,00</b>	<b>0,00</b>	<b>0,00</b>	<b>0</b>	<b>0,00</b>	<b>0</b>
12	Personalaufwendungen	0,00	0	0,00	0,00	0,00	0	0,00	0
13	Versorgungsaufwendungen	0,00	0	0,00	0,00	0,00	0	0,00	0
14	Aufwendungen für Sach- und Dienstleistungen	-9.105,96	-16.100	-10.106,53	5.993,47	0,00	0	-5.993,47	0
15	Abschreibungen	0,00	-500	0,00	500,00	0,00	0	-500,00	0
16	Zinsen und ähnliche Aufwendungen	0,00	0	0,00	0,00	0,00	0	0,00	0
17	Transferaufwendungen	0,00	0	0,00	0,00	0,00	0	0,00	0
18	Sonstige ordentliche Aufwendungen	0,00	0	0,00	0,00	0,00	0	0,00	0
<b>19</b>	<b>Anteilige ordentliche Aufwendungen (Summe aus Nummern 12 bis 18)</b>	<b>-9.105,96</b>	<b>-16.600</b>	<b>-10.106,53</b>	<b>6.493,47</b>	<b>0,00</b>	<b>0</b>	<b>-6.493,47</b>	<b>0</b>
<b>20</b>	<b>Anteiliges ordentliches Ergebnis (Saldo aus Nummern 11 und 19)</b>	<b>-9.105,96</b>	<b>-16.600</b>	<b>-10.106,53</b>	<b>6.493,47</b>	<b>0,00</b>	<b>0</b>	<b>-6.493,47</b>	<b>0</b>
21	Erträge aus internen Leistungen	0,00	0	0,00	0,00	0,00	0	0,00	0
22	Aufwendungen für interne Leistungen	-17.323,11	-21.000	-28.678,13	-7.678,13	0,00	0	7.678,13	0
23	Kalkulatorische Kosten	0,00	0	0,00	0,00	0,00	0	0,00	0
<b>24</b>	<b>Kalkulatorisches Ergebnis (Saldo aus Nummern 21 bis 23)</b>	<b>-17.323,11</b>	<b>-21.000</b>	<b>-28.678,13</b>	<b>-7.678,13</b>	<b>0,00</b>	<b>0</b>	<b>7.678,13</b>	<b>0</b>
<b>25</b>	<b>Nettoressourcenbedarf/-überschuss (Saldo der Nummern 20 und 24)</b>	<b>-26.429,07</b>	<b>-37.600</b>	<b>-38.784,66</b>	<b>-1.184,66</b>	<b>0,00</b>	<b>0</b>	<b>1.184,66</b>	<b>0</b>

Jahresabschluss NKHR 2019 der Gemeinde Sipplingen



**Teilergebnisrechnung mit Planvergleich Produktgruppe 5460 Parkierungseinrichtungen - [THH 5]**

Gemeinde Sipplingen

Nr.		Ergebnis 2018	Fortgeschr. Ansatz 2019	Ergebnis 2019	Vergleich Ergebnis/Ansatz (Sp.3 - 2)	Ergänz. Festlegungen im HH-Vollzug	Ermächtig.-übertragung aus 2018	verfügbare Mittel abzgl. Ergebnis	Ermächtig.-übertragung nach 2020
		EUR							
		1	2	3	4	5	6	7	8
1	Steuern und ähnliche Abgaben	0,00	0	0,00	0,00	0,00	0	0,00	0
2	Zuweisungen und Zuwendungen, Umlagen	0,00	0	0,00	0,00	0,00	0	0,00	0
3	Aufgelöste Investitionszuwendungen und -beiträge	0,00	0	0,00	0,00	0,00	0	0,00	0
4	Sonstige Transfererträge	0,00	0	0,00	0,00	0,00	0	0,00	0
5	Entgelte für öffentliche Leistungen oder Einrichtungen	200.758,79	152.000	172.947,86	20.947,86	0,00	0	-20.947,86	0
6	Sonstige privatrechtliche Leistungsentgelte	19.888,25	2.100	22.454,39	20.354,39	0,00	0	-20.354,39	0
7	Kostenerstattungen und Kostenumlagen	0,00	0	0,00	0,00	0,00	0	0,00	0
8	Zinsen und ähnliche Erträge	0,00	0	0,00	0,00	0,00	0	0,00	0
9	Aktivierete Eigenleistungen und Bestandveränderungen	0,00	0	0,00	0,00	0,00	0	0,00	0
10	Sonstige ordentliche Erträge	0,00	0	37.443,05	37.443,05	0,00	0	-37.443,05	0
<b>11</b>	<b>Anteilige ordentliche Erträge (Summe aus Nummern 1 bis 10)</b>	<b>220.647,04</b>	<b>154.100</b>	<b>232.845,30</b>	<b>78.745,30</b>	<b>0,00</b>	<b>0</b>	<b>-78.745,30</b>	<b>0</b>
12	Personalaufwendungen	0,00	0	0,00	0,00	0,00	0	0,00	0
13	Versorgungsaufwendungen	0,00	0	0,00	0,00	0,00	0	0,00	0
14	Aufwendungen für Sach- und Dienstleistungen	-10.432,84	-7.100	-10.037,97	-2.937,97	0,00	0	2.937,97	0
15	Abschreibungen	-653,00	-10.000	-653,00	9.347,00	0,00	0	-9.347,00	0
16	Zinsen und ähnliche Aufwendungen	0,00	0	0,00	0,00	0,00	0	0,00	0
17	Transferaufwendungen	0,00	0	0,00	0,00	0,00	0	0,00	0
18	Sonstige ordentliche Aufwendungen	0,00	-20.100	-3.202,43	16.897,57	0,00	0	-16.897,57	0
<b>19</b>	<b>Anteilige ordentliche Aufwendungen (Summe aus Nummern 12 bis 18)</b>	<b>-11.085,84</b>	<b>-37.200</b>	<b>-13.893,40</b>	<b>23.306,60</b>	<b>0,00</b>	<b>0</b>	<b>-23.306,60</b>	<b>0</b>
<b>20</b>	<b>Anteiliges ordentliches Ergebnis (Saldo aus Nummern 11 und 19)</b>	<b>209.561,20</b>	<b>116.900</b>	<b>218.951,90</b>	<b>102.051,90</b>	<b>0,00</b>	<b>0</b>	<b>-102.051,90</b>	<b>0</b>
21	Erträge aus internen Leistungen	0,00	0	0,00	0,00	0,00	0	0,00	0
22	Aufwendungen für interne Leistungen	-36.970,12	-25.000	-38.690,17	-13.690,17	0,00	0	13.690,17	0
23	Kalkulatorische Kosten	-3.832,86	0	-3.832,86	-3.832,86	0,00	0	3.832,86	0
<b>24</b>	<b>Kalkulatorisches Ergebnis (Saldo aus Nummern 21 bis 23)</b>	<b>-40.802,98</b>	<b>-25.000</b>	<b>-42.523,03</b>	<b>-17.523,03</b>	<b>0,00</b>	<b>0</b>	<b>17.523,03</b>	<b>0</b>
<b>25</b>	<b>Nettoressourcenbedarf/-überschuss (Saldo der Nummern 20 und 24)</b>	<b>168.758,22</b>	<b>91.900</b>	<b>176.428,87</b>	<b>84.528,87</b>	<b>0,00</b>	<b>0</b>	<b>-84.528,87</b>	<b>0</b>

Jahresabschluss NKHR 2019 der Gemeinde Sipplingen



Finanzrechnung der Investitionsmaßnahmen Produktgruppe 5460 Parkierungseinrichtungen  
- [THH 5]

Gemeinde Sipplingen

Investition I-5460-000 Parkplätze

Nr.		Ergebnis 2018	Fortgeschr. Ansatz 2019	Ergebnis 2019	Vergleich Ergebnis/Ansatz (Sp.3 - 2)	Ergänz. Fest- legungen im HH-Vollzug	Ermächtig.- übertragung aus 2018	verfügbare Mittel abzgl. Ergebnis	Ermächtig.- übertragung nach 2020
		EUR							
		1	2	3	4	5	6	7	8
7	Auszahlungen für den Erwerb von Grundstücken und Gebäuden	0,00	-40.500	0,00	40.500,00	0,00	0	-40.500,00	0
8	Auszahlungen für Baumaßnahmen	0,00	0	-40.206,11	-40.206,11	0,00	0	40.206,11	0
<b>13</b>	<b>Summe der Auszahlungen aus Investitionstätigkeit (Summe aus Nummer 7 bis 12)</b>	<b>0,00</b>	<b>-40.500</b>	<b>-40.206,11</b>	<b>293,89</b>	<b>0,00</b>	<b>0</b>	<b>-293,89</b>	<b>0</b>
<b>14</b>	<b>Saldo aus Investitionstätigkeit (Saldo aus Nummer 6 und 13)</b>	<b>0,00</b>	<b>-40.500</b>	<b>-40.206,11</b>	<b>293,89</b>	<b>0,00</b>	<b>0</b>	<b>-293,89</b>	<b>0</b>
<b>16</b>	<b>Gesamtkosten der Maßnahme (Summe aus Nummer 13 und 15)</b>	<b>0,00</b>	<b>-40.500</b>	<b>-40.206,11</b>	<b>293,89</b>	<b>0,00</b>	<b>0</b>	<b>-293,89</b>	<b>0</b>

Jahresabschluss NKHR 2019 der Gemeinde Sipplingen



Teilergebnisrechnung mit Planvergleich Produktgruppe 5490 Öffentliche Toilettenanlagen - [THH 5]

Gemeinde Sipplingen

Nr.		Ergebnis 2018	Fortgeschr. Ansatz 2019	Ergebnis 2019	Vergleich Ergebnis/Ansatz (Sp.3 - 2)	Ergänz. Festlegungen im HH-Vollzug	Ermächtig.-übertragung aus 2018	verfügbare Mittel abzgl. Ergebnis	Ermächtig.-übertragung nach 2020
		EUR							
		1	2	3	4	5	6	7	8
1	Steuern und ähnliche Abgaben	0,00	0	0,00	0,00	0,00	0	0,00	0
2	Zuweisungen und Zuwendungen, Umlagen	0,00	0	0,00	0,00	0,00	0	0,00	0
3	Aufgelöste Investitionszuwendungen und -beiträge	0,00	0	0,00	0,00	0,00	0	0,00	0
4	Sonstige Transfererträge	0,00	0	0,00	0,00	0,00	0	0,00	0
5	Entgelte für öffentliche Leistungen oder Einrichtungen	0,00	0	0,00	0,00	0,00	0	0,00	0
6	Sonstige privatrechtliche Leistungsentgelte	1.335,86	0	0,00	0,00	0,00	0	0,00	0
7	Kostenerstattungen und Kostenumlagen	0,00	0	0,00	0,00	0,00	0	0,00	0
8	Zinsen und ähnliche Erträge	0,00	0	0,00	0,00	0,00	0	0,00	0
9	Aktivierete Eigenleistungen und Bestandveränderungen	0,00	0	0,00	0,00	0,00	0	0,00	0
10	Sonstige ordentliche Erträge	0,00	0	0,00	0,00	0,00	0	0,00	0
<b>11</b>	<b>Anteilige ordentliche Erträge (Summe aus Nummern 1 bis 10)</b>	<b>1.335,86</b>	<b>0</b>	<b>0,00</b>	<b>0,00</b>	<b>0,00</b>	<b>0</b>	<b>0,00</b>	<b>0</b>
12	Personalaufwendungen	-24.352,26	-10.900	-32.461,46	-21.561,46	0,00	0	21.561,46	0
13	Versorgungsaufwendungen	0,00	0	0,00	0,00	0,00	0	0,00	0
14	Aufwendungen für Sach- und Dienstleistungen	-7.369,71	-5.100	-4.857,72	242,28	0,00	0	-242,28	0
15	Abschreibungen	-918,86	-700	-918,86	-218,86	0,00	0	218,86	0
16	Zinsen und ähnliche Aufwendungen	0,00	0	0,00	0,00	0,00	0	0,00	0
17	Transferaufwendungen	0,00	0	0,00	0,00	0,00	0	0,00	0
18	Sonstige ordentliche Aufwendungen	0,00	0	-588,67	-588,67	0,00	0	588,67	0
<b>19</b>	<b>Anteilige ordentliche Aufwendungen (Summe aus Nummern 12 bis 18)</b>	<b>-32.640,83</b>	<b>-16.700</b>	<b>-38.826,71</b>	<b>-22.126,71</b>	<b>0,00</b>	<b>0</b>	<b>22.126,71</b>	<b>0</b>
<b>20</b>	<b>Anteiliges ordentliches Ergebnis (Saldo aus Nummern 11 und 19)</b>	<b>-31.304,97</b>	<b>-16.700</b>	<b>-38.826,71</b>	<b>-22.126,71</b>	<b>0,00</b>	<b>0</b>	<b>22.126,71</b>	<b>0</b>
21	Erträge aus internen Leistungen	0,00	0	0,00	0,00	0,00	0	0,00	0
22	Aufwendungen für interne Leistungen	-11.874,75	-5.000	-14.197,60	-9.197,60	0,00	0	9.197,60	0
23	Kalkulatorische Kosten	-1.249,65	0	-1.249,65	-1.249,65	0,00	0	1.249,65	0
<b>24</b>	<b>Kalkulatorisches Ergebnis (Saldo aus Nummern 21 bis 23)</b>	<b>-13.124,40</b>	<b>-5.000</b>	<b>-15.447,25</b>	<b>-10.447,25</b>	<b>0,00</b>	<b>0</b>	<b>10.447,25</b>	<b>0</b>
<b>25</b>	<b>Nettoressourcenbedarf/-überschuss (Saldo der Nummern 20 und 24)</b>	<b>-44.429,37</b>	<b>-21.700</b>	<b>-54.273,96</b>	<b>-32.573,96</b>	<b>0,00</b>	<b>0</b>	<b>32.573,96</b>	<b>0</b>

Jahresabschluss NKHR 2019 der Gemeinde Sipplingen



Teilergebnisrechnung mit Planvergleich Produktgruppe 5510 Öffentliches Grün  
Landschaftsbau - [THH 5]

Gemeinde Sipplingen

Nr.		Ergebnis 2018	Fortgeschr. Ansatz 2019	Ergebnis 2019	Vergleich Ergebnis/Ansatz (Sp.3 - 2)	Ergänz. Fest- legungen im HH-Vollzug	Ermächtig.- übertragung aus 2018	verfügbare Mittel abzgl. Ergebnis	Ermächtig.- übertragung nach 2020
		EUR							
		1	2	3	4	5	6	7	8
1	Steuern und ähnliche Abgaben	0,00	0	0,00	0,00	0,00	0	0,00	0
2	Zuweisungen und Zuwendungen, Umlagen	0,00	0	0,00	0,00	0,00	0	0,00	0
3	Aufgelöste Investitionszuwendungen und -beiträge	0,00	0	0,00	0,00	0,00	0	0,00	0
4	Sonstige Transfererträge	0,00	0	0,00	0,00	0,00	0	0,00	0
5	Entgelte für öffentliche Leistungen oder Einrichtungen	0,00	0	0,00	0,00	0,00	0	0,00	0
6	Sonstige privatrechtliche Leistungsentgelte	1.146,59	0	0,00	0,00	0,00	0	0,00	0
7	Kostenerstattungen und Kostenumlagen	0,00	0	0,00	0,00	0,00	0	0,00	0
8	Zinsen und ähnliche Erträge	0,00	0	0,00	0,00	0,00	0	0,00	0
9	Aktivierete Eigenleistungen und Bestandsveränderungen	0,00	0	0,00	0,00	0,00	0	0,00	0
10	Sonstige ordentliche Erträge	0,00	0	0,00	0,00	0,00	0	0,00	0
<b>11</b>	<b>Anteilige ordentliche Erträge (Summe aus Nummern 1 bis 10)</b>	<b>1.146,59</b>	<b>0</b>	<b>0,00</b>	<b>0,00</b>	<b>0,00</b>	<b>0</b>	<b>0,00</b>	<b>0</b>
12	Personalaufwendungen	-4.855,08	-1.900	-2.058,87	-158,87	0,00	0	158,87	0
13	Versorgungsaufwendungen	0,00	0	0,00	0,00	0,00	0	0,00	0
14	Aufwendungen für Sach- und Dienstleistungen	-35.481,85	-61.300	-30.065,70	31.234,30	0,00	0	-31.234,30	0
15	Abschreibungen	-17.862,39	-18.300	-17.807,19	492,81	0,00	0	-492,81	0
16	Zinsen und ähnliche Aufwendungen	0,00	0	0,00	0,00	0,00	0	0,00	0
17	Transferaufwendungen	0,00	0	0,00	0,00	0,00	0	0,00	0
18	Sonstige ordentliche Aufwendungen	0,00	0	-562,50	-562,50	0,00	0	562,50	0
<b>19</b>	<b>Anteilige ordentliche Aufwendungen (Summe aus Nummern 12 bis 18)</b>	<b>-58.199,32</b>	<b>-81.500</b>	<b>-50.494,26</b>	<b>31.005,74</b>	<b>0,00</b>	<b>0</b>	<b>-31.005,74</b>	<b>0</b>
<b>20</b>	<b>Anteiliges ordentliches Ergebnis (Saldo aus Nummern 11 und 19)</b>	<b>-57.052,73</b>	<b>-81.500</b>	<b>-50.494,26</b>	<b>31.005,74</b>	<b>0,00</b>	<b>0</b>	<b>-31.005,74</b>	<b>0</b>
21	Erträge aus internen Leistungen	0,00	0	0,00	0,00	0,00	0	0,00	0
22	Aufwendungen für interne Leistungen	-91.489,26	-35.000	-61.289,76	-26.289,76	0,00	0	26.289,76	0
23	Kalkulatorische Kosten	-15.690,46	0	-15.690,46	-15.690,46	0,00	0	15.690,46	0
<b>24</b>	<b>Kalkulatorisches Ergebnis (Saldo aus Nummern 21 bis 23)</b>	<b>-107.179,72</b>	<b>-35.000</b>	<b>-76.980,22</b>	<b>-41.980,22</b>	<b>0,00</b>	<b>0</b>	<b>41.980,22</b>	<b>0</b>
<b>25</b>	<b>Nettoressourcenbedarf/-überschuss (Saldo der Nummern 20 und 24)</b>	<b>-164.232,45</b>	<b>-116.500</b>	<b>-127.474,48</b>	<b>-10.974,48</b>	<b>0,00</b>	<b>0</b>	<b>10.974,48</b>	<b>0</b>



**Finanzrechnung der Investitionsmaßnahmen Produktgruppe 5510 Öffentliches Grün  
Landschaftsbau - [THH 5]**

Gemeinde Sipplingen

**Investition I-5510-000 Uferanlagen**

Nr.		Ergebnis 2018	Fortgeschr. Ansatz 2019	Ergebnis 2019	Vergleich Ergebnis/Ansatz (Sp.3 - 2)	Ergänz. Fest- legungen im HH-Vollzug	Ermächtig.- übertragung aus 2018	verfügbare Mittel abzgl. Ergebnis	Ermächtig.- übertragung nach 2020
		EUR							
		1	2	3	4	5	6	7	8
9	Auszahlungen für den Erwerb von beweglichem Sachvermögen	-1.428,57	0	0,00	0,00	0,00	0	0,00	0
13	<b>Summe der Auszahlungen aus Investitionstätigkeit (Summe aus Nummer 7 bis 12)</b>	<b>-1.428,57</b>	<b>0</b>	<b>0,00</b>	<b>0,00</b>	<b>0,00</b>	<b>0</b>	<b>0,00</b>	<b>0</b>
14	Saldo aus Investitionstätigkeit (Saldo aus Nummer 6 und 13)	-1.428,57	0	0,00	0,00	0,00	0	0,00	0
16	<b>Gesamtkosten der Maßnahme (Summe aus Nummer 13 und 15)</b>	<b>-1.428,57</b>	<b>0</b>	<b>0,00</b>	<b>0,00</b>	<b>0,00</b>	<b>0</b>	<b>0,00</b>	<b>0</b>

Jahresabschluss NKHR 2019 der Gemeinde Sipplingen



**Teilergebnisrechnung mit Planvergleich Produktgruppe 5520 Gewässerschutz Öffentl  
Gewässer Wasserb Anlagen - [THH 5]**

Gemeinde Sipplingen

Nr.		Ergebnis 2018	Fortgeschr. Ansatz 2019	Ergebnis 2019	Vergleich Ergebnis/Ansatz (Sp.3 - 2)	Ergänz. Fest- legungen im HH-Vollzug	Ermächtig.- übertragung aus 2018	verfügbare Mittel abzgl. Ergebnis	Ermächtig.- übertragung nach 2020
		EUR							
		1	2	3	4	5	6	7	8
1	Steuern und ähnliche Abgaben	0,00	0	0,00	0,00	0,00	0	0,00	0
2	Zuweisungen und Zuwendungen, Umlagen	0,00	0	0,00	0,00	0,00	0	0,00	0
3	Aufgelöste Investitionszuwendungen und -beiträge	0,00	0	0,00	0,00	0,00	0	0,00	0
4	Sonstige Transfererträge	0,00	0	0,00	0,00	0,00	0	0,00	0
5	Entgelte für öffentliche Leistungen oder Einrichtungen	0,00	0	0,00	0,00	0,00	0	0,00	0
6	Sonstige privatrechtliche Leistungsentgelte	0,00	0	0,00	0,00	0,00	0	0,00	0
7	Kostenerstattungen und Kostenumlagen	0,00	0	0,00	0,00	0,00	0	0,00	0
8	Zinsen und ähnliche Erträge	0,00	0	0,00	0,00	0,00	0	0,00	0
9	Aktivierete Eigenleistungen und Bestandveränderungen	0,00	0	0,00	0,00	0,00	0	0,00	0
10	Sonstige ordentliche Erträge	0,00	0	0,00	0,00	0,00	0	0,00	0
<b>11</b>	<b>Anteilige ordentliche Erträge (Summe aus Nummern 1 bis 10)</b>	<b>0,00</b>	<b>0</b>	<b>0,00</b>	<b>0,00</b>	<b>0,00</b>	<b>0</b>	<b>0,00</b>	<b>0</b>
12	Personalaufwendungen	0,00	0	0,00	0,00	0,00	0	0,00	0
13	Versorgungsaufwendungen	0,00	0	0,00	0,00	0,00	0	0,00	0
14	Aufwendungen für Sach- und Dienstleistungen	-10.285,26	-5.000	-182,07	4.817,93	0,00	0	-4.817,93	0
15	Abschreibungen	0,00	-3.000	0,00	3.000,00	0,00	0	-3.000,00	0
16	Zinsen und ähnliche Aufwendungen	0,00	0	0,00	0,00	0,00	0	0,00	0
17	Transferaufwendungen	0,00	0	0,00	0,00	0,00	0	0,00	0
18	Sonstige ordentliche Aufwendungen	0,00	0	0,00	0,00	0,00	0	0,00	0
<b>19</b>	<b>Anteilige ordentliche Aufwendungen (Summe aus Nummern 12 bis 18)</b>	<b>-10.285,26</b>	<b>-8.000</b>	<b>-182,07</b>	<b>7.817,93</b>	<b>0,00</b>	<b>0</b>	<b>-7.817,93</b>	<b>0</b>
<b>20</b>	<b>Anteiliges ordentliches Ergebnis (Saldo aus Nummern 11 und 19)</b>	<b>-10.285,26</b>	<b>-8.000</b>	<b>-182,07</b>	<b>7.817,93</b>	<b>0,00</b>	<b>0</b>	<b>-7.817,93</b>	<b>0</b>
21	Erträge aus internen Leistungen	0,00	0	0,00	0,00	0,00	0	0,00	0
22	Aufwendungen für interne Leistungen	-6.904,02	-4.000	-6.251,72	-2.251,72	0,00	0	2.251,72	0
23	Kalkulatorische Kosten	-86,80	0	-86,80	-86,80	0,00	0	86,80	0
<b>24</b>	<b>Kalkulatorisches Ergebnis (Saldo aus Nummern 21 bis 23)</b>	<b>-6.990,82</b>	<b>-4.000</b>	<b>-6.338,52</b>	<b>-2.338,52</b>	<b>0,00</b>	<b>0</b>	<b>2.338,52</b>	<b>0</b>
<b>25</b>	<b>Nettoressourcenbedarf/-überschuss (Saldo der Nummern 20 und 24)</b>	<b>-17.276,08</b>	<b>-12.000</b>	<b>-6.520,59</b>	<b>5.479,41</b>	<b>0,00</b>	<b>0</b>	<b>-5.479,41</b>	<b>0</b>

Jahresabschluss NKHR 2019 der Gemeinde Sipplingen



**Teilergebnisrechnung mit Planvergleich Produktgruppe 5530 Friedhofs- und Bestattungswesen - [THH 5]**

Gemeinde Sipplingen

Nr.		Ergebnis 2018	Fortgeschr. Ansatz 2019	Ergebnis 2019	Vergleich Ergebnis/Ansatz (Sp.3 - 2)	Ergänz. Festlegungen im HH-Vollzug	Ermächtig.-übertragung aus 2018	verfügbare Mittel abzgl. Ergebnis	Ermächtig.-übertragung nach 2020
		EUR							
		1	2	3	4	5	6	7	8
1	Steuern und ähnliche Abgaben	0,00	0	0,00	0,00	0,00	0	0,00	0
2	Zuweisungen und Zuwendungen, Umlagen	0,00	0	0,00	0,00	0,00	0	0,00	0
3	Aufgelöste Investitionszuwendungen und -beiträge	0,00	0	0,00	0,00	0,00	0	0,00	0
4	Sonstige Transfererträge	0,00	0	0,00	0,00	0,00	0	0,00	0
5	Entgelte für öffentliche Leistungen oder Einrichtungen	28.074,87	33.200	22.594,98	-10.605,02	0,00	0	10.605,02	0
6	Sonstige privatrechtliche Leistungsentgelte	776,95	500	105,00	-395,00	0,00	0	395,00	0
7	Kostenerstattungen und Kostenumlagen	0,00	0	0,00	0,00	0,00	0	0,00	0
8	Zinsen und ähnliche Erträge	0,00	0	0,00	0,00	0,00	0	0,00	0
9	Aktivierete Eigenleistungen und Bestandveränderungen	0,00	0	0,00	0,00	0,00	0	0,00	0
10	Sonstige ordentliche Erträge	0,00	0	0,00	0,00	0,00	0	0,00	0
<b>11</b>	<b>Anteilige ordentliche Erträge (Summe aus Nummern 1 bis 10)</b>	<b>28.851,82</b>	<b>33.700</b>	<b>22.699,98</b>	<b>-11.000,02</b>	<b>0,00</b>	<b>0</b>	<b>11.000,02</b>	<b>0</b>
12	Personalaufwendungen	-3.132,34	-2.300	-5.176,27	-2.876,27	0,00	0	2.876,27	0
13	Versorgungsaufwendungen	0,00	0	0,00	0,00	0,00	0	0,00	0
14	Aufwendungen für Sach- und Dienstleistungen	-30.217,24	-22.200	-15.749,06	6.450,94	0,00	0	-6.450,94	0
15	Abschreibungen	-5.167,62	-20.000	-5.294,53	14.705,47	0,00	0	-14.705,47	0
16	Zinsen und ähnliche Aufwendungen	0,00	0	0,00	0,00	0,00	0	0,00	0
17	Transferaufwendungen	0,00	0	0,00	0,00	0,00	0	0,00	0
18	Sonstige ordentliche Aufwendungen	-428,42	-650	-391,56	258,44	0,00	0	-258,44	0
<b>19</b>	<b>Anteilige ordentliche Aufwendungen (Summe aus Nummern 12 bis 18)</b>	<b>-38.945,62</b>	<b>-45.150</b>	<b>-26.611,42</b>	<b>18.538,58</b>	<b>0,00</b>	<b>0</b>	<b>-18.538,58</b>	<b>0</b>
<b>20</b>	<b>Anteiliges ordentliches Ergebnis (Saldo aus Nummern 11 und 19)</b>	<b>-10.093,80</b>	<b>-11.450</b>	<b>-3.911,44</b>	<b>7.538,56</b>	<b>0,00</b>	<b>0</b>	<b>-7.538,56</b>	<b>0</b>
21	Erträge aus internen Leistungen	0,00	8.650	0,00	-8.650,00	0,00	0	8.650,00	0
22	Aufwendungen für interne Leistungen	-23.120,38	-28.000	-24.318,04	3.681,96	0,00	0	-3.681,96	0
23	Kalkulatorische Kosten	-4.823,88	-2.700	-4.823,88	-2.123,88	0,00	0	2.123,88	0
<b>24</b>	<b>Kalkulatorisches Ergebnis (Saldo aus Nummern 21 bis 23)</b>	<b>-27.944,26</b>	<b>-22.050</b>	<b>-29.141,92</b>	<b>-7.091,92</b>	<b>0,00</b>	<b>0</b>	<b>7.091,92</b>	<b>0</b>
<b>25</b>	<b>Nettoressourcenbedarf/-überschuss (Saldo der Nummern 20 und 24)</b>	<b>-38.038,06</b>	<b>-33.500</b>	<b>-33.053,36</b>	<b>446,64</b>	<b>0,00</b>	<b>0</b>	<b>-446,64</b>	<b>0</b>

Jahresabschluss NKHR 2019 der Gemeinde Sipplingen



Teilergebnisrechnung mit Planvergleich Produktgruppe 5540 Naturschutz und Landschaftspflege - [THH 5]

Gemeinde Sipplingen

Nr.		Ergebnis 2018	Fortgeschr. Ansatz 2019	Ergebnis 2019	Vergleich Ergebnis/Ansatz (Sp.3 - 2)	Ergänz. Festlegungen im HH-Vollzug	Ermächtig.-übertragung aus 2018	verfügbare Mittel abzgl. Ergebnis	Ermächtig.-übertragung nach 2020
EUR									
		1	2	3	4	5	6	7	8
1	Steuern und ähnliche Abgaben	0,00	0	0,00	0,00	0,00	0	0,00	0
2	Zuweisungen und Zuwendungen, Umlagen	0,00	100	0,00	-100,00	0,00	0	100,00	0
3	Aufgelöste Investitionszuwendungen und -beiträge	0,00	0	0,00	0,00	0,00	0	0,00	0
4	Sonstige Transfererträge	0,00	0	0,00	0,00	0,00	0	0,00	0
5	Entgelte für öffentliche Leistungen oder Einrichtungen	0,00	0	0,00	0,00	0,00	0	0,00	0
6	Sonstige privatrechtliche Leistungsentgelte	0,00	100	0,00	-100,00	0,00	0	100,00	0
7	Kostenerstattungen und Kostenumlagen	0,00	0	0,00	0,00	0,00	0	0,00	0
8	Zinsen und ähnliche Erträge	0,00	0	0,00	0,00	0,00	0	0,00	0
9	Aktivierete Eigenleistungen und Bestandveränderungen	0,00	0	0,00	0,00	0,00	0	0,00	0
10	Sonstige ordentliche Erträge	0,00	0	0,00	0,00	0,00	0	0,00	0
<b>11</b>	<b>Anteilige ordentliche Erträge (Summe aus Nummern 1 bis 10)</b>	<b>0,00</b>	<b>200</b>	<b>0,00</b>	<b>-200,00</b>	<b>0,00</b>	<b>0</b>	<b>200,00</b>	<b>0</b>
12	Personalaufwendungen	0,00	0	0,00	0,00	0,00	0	0,00	0
13	Versorgungsaufwendungen	0,00	0	0,00	0,00	0,00	0	0,00	0
14	Aufwendungen für Sach- und Dienstleistungen	-3.260,14	-61.000	-53.416,77	7.583,23	0,00	0	-7.583,23	0
15	Abschreibungen	0,00	0	0,00	0,00	0,00	0	0,00	0
16	Zinsen und ähnliche Aufwendungen	0,00	0	0,00	0,00	0,00	0	0,00	0
17	Transferaufwendungen	0,00	-13.800	0,00	13.800,00	0,00	0	-13.800,00	0
18	Sonstige ordentliche Aufwendungen	-451,00	-250	-250,00	0,00	0,00	0	0,00	0
<b>19</b>	<b>Anteilige ordentliche Aufwendungen (Summe aus Nummern 12 bis 18)</b>	<b>-3.711,14</b>	<b>-75.050</b>	<b>-53.666,77</b>	<b>21.383,23</b>	<b>0,00</b>	<b>0</b>	<b>-21.383,23</b>	<b>0</b>
<b>20</b>	<b>Anteiliges ordentliches Ergebnis (Saldo aus Nummern 11 und 19)</b>	<b>-3.711,14</b>	<b>-74.850</b>	<b>-53.666,77</b>	<b>21.183,23</b>	<b>0,00</b>	<b>0</b>	<b>-21.183,23</b>	<b>0</b>
21	Erträge aus internen Leistungen	0,00	0	0,00	0,00	0,00	0	0,00	0
22	Aufwendungen für interne Leistungen	-1.512,84	-7.000	-3.332,96	3.667,04	0,00	0	-3.667,04	0
23	Kalkulatorische Kosten	0,00	0	0,00	0,00	0,00	0	0,00	0
<b>24</b>	<b>Kalkulatorisches Ergebnis (Saldo aus Nummern 21 bis 23)</b>	<b>-1.512,84</b>	<b>-7.000</b>	<b>-3.332,96</b>	<b>3.667,04</b>	<b>0,00</b>	<b>0</b>	<b>-3.667,04</b>	<b>0</b>
<b>25</b>	<b>Nettoressourcenbedarf/-überschuss (Saldo der Nummern 20 und 24)</b>	<b>-5.223,98</b>	<b>-81.850</b>	<b>-56.999,73</b>	<b>24.850,27</b>	<b>0,00</b>	<b>0</b>	<b>-24.850,27</b>	<b>0</b>

Jahresabschluss NKHR 2019 der Gemeinde Sipplingen



Teilergebnisrechnung mit Planvergleich Produktgruppe 5550 Forstwirtschaft - [THH 5]

Gemeinde Sipplingen

Nr.		Ergebnis 2018	Fortgeschr. Ansatz 2019	Ergebnis 2019	Vergleich Ergebnis/Ansatz (Sp.3 - 2)	Ergänz. Fest- legungen im HH-Vollzug	Ermächtig.- übertragung aus 2018	verfügbare Mittel abzgl. Ergebnis	Ermächtig.- übertragung nach 2020
		EUR							
		1	2	3	4	5	6	7	8
1	Steuern und ähnliche Abgaben	0,00	0	0,00	0,00	0,00	0	0,00	0
2	Zuweisungen und Zuwendungen, Umlagen	0,00	0	0,00	0,00	0,00	0	0,00	0
3	Aufgelöste Investitionszuwendungen und -beiträge	0,00	0	0,00	0,00	0,00	0	0,00	0
4	Sonstige Transfererträge	0,00	0	0,00	0,00	0,00	0	0,00	0
5	Entgelte für öffentliche Leistungen oder Einrichtungen	0,00	0	0,00	0,00	0,00	0	0,00	0
6	Sonstige privatrechtliche Leistungsentgelte	77.807,04	71.350	71.314,12	-35,88	0,00	0	35,88	0
7	Kostenerstattungen und Kostenumlagen	0,00	0	0,00	0,00	0,00	0	0,00	0
8	Zinsen und ähnliche Erträge	0,00	0	0,00	0,00	0,00	0	0,00	0
9	Aktivierete Eigenleistungen und Bestandsveränderungen	0,00	0	0,00	0,00	0,00	0	0,00	0
10	Sonstige ordentliche Erträge	0,00	0	0,00	0,00	0,00	0	0,00	0
<b>11</b>	<b>Anteilige ordentliche Erträge (Summe aus Nummern 1 bis 10)</b>	<b>77.807,04</b>	<b>71.350</b>	<b>71.314,12</b>	<b>-35,88</b>	<b>0,00</b>	<b>0</b>	<b>35,88</b>	<b>0</b>
12	Personalaufwendungen	0,00	0	0,00	0,00	0,00	0	0,00	0
13	Versorgungsaufwendungen	0,00	0	0,00	0,00	0,00	0	0,00	0
14	Aufwendungen für Sach- und Dienstleistungen	-52.653,09	-50.900	-27.868,34	23.031,66	0,00	0	-23.031,66	0
15	Abschreibungen	0,00	0	0,00	0,00	0,00	0	0,00	0
16	Zinsen und ähnliche Aufwendungen	0,00	0	0,00	0,00	0,00	0	0,00	0
17	Transferaufwendungen	0,00	0	0,00	0,00	0,00	0	0,00	0
18	Sonstige ordentliche Aufwendungen	-12.641,37	-9.700	-12.528,36	-2.828,36	0,00	0	2.828,36	0
<b>19</b>	<b>Anteilige ordentliche Aufwendungen (Summe aus Nummern 12 bis 18)</b>	<b>-65.294,46</b>	<b>-60.600</b>	<b>-40.396,70</b>	<b>20.203,30</b>	<b>0,00</b>	<b>0</b>	<b>-20.203,30</b>	<b>0</b>
<b>20</b>	<b>Anteiliges ordentliches Ergebnis (Saldo aus Nummern 11 und 19)</b>	<b>12.512,58</b>	<b>10.750</b>	<b>30.917,42</b>	<b>20.167,42</b>	<b>0,00</b>	<b>0</b>	<b>-20.167,42</b>	<b>0</b>
21	Erträge aus internen Leistungen	0,00	0	0,00	0,00	0,00	0	0,00	0
22	Aufwendungen für interne Leistungen	-9.419,96	-6.300	-8.946,71	-2.646,71	0,00	0	2.646,71	0
23	Kalkulatorische Kosten	-60.365,51	0	-75.899,15	-75.899,15	0,00	0	75.899,15	0
<b>24</b>	<b>Kalkulatorisches Ergebnis (Saldo aus Nummern 21 bis 23)</b>	<b>-69.785,47</b>	<b>-6.300</b>	<b>-84.845,86</b>	<b>-78.545,86</b>	<b>0,00</b>	<b>0</b>	<b>78.545,86</b>	<b>0</b>
<b>25</b>	<b>Nettoressourcenbedarf/-überschuss (Saldo der Nummern 20 und 24)</b>	<b>-57.272,89</b>	<b>4.450</b>	<b>-53.928,44</b>	<b>-58.378,44</b>	<b>0,00</b>	<b>0</b>	<b>58.378,44</b>	<b>0</b>



**Finanzrechnung der Investitionsmaßnahmen Produktgruppe 5550 Forstwirtschaft - [THH 5]**

Gemeinde Sipplingen

**Investition I-5550-000 Forstwirtschaft**

Nr.		Ergebnis 2018	Fortgeschr. Ansatz 2019	Ergebnis 2019	Vergleich Ergebnis/Ansatz (Sp.3 - 2)	Ergänz. Fest- legungen im HH-Vollzug	Ermächtig.- übertragung aus 2018	verfügbare Mittel abzgl. Ergebnis	Ermächtig.- übertragung nach 2020
		EUR							
		1	2	3	4	5	6	7	8
7	Auszahlungen für den Erwerb von Grundstücken und Gebäuden	-2.756,16	0	0,00	0,00	0,00	0	0,00	0
13	<b>Summe der Auszahlungen aus Investitionstätigkeit (Summe aus Nummer 7 bis 12)</b>	<b>-2.756,16</b>	<b>0</b>	<b>0,00</b>	<b>0,00</b>	<b>0,00</b>	<b>0</b>	<b>0,00</b>	<b>0</b>
14	Saldo aus Investitionstätigkeit (Saldo aus Nummer 6 und 13)	-2.756,16	0	0,00	0,00	0,00	0	0,00	0
16	<b>Gesamtkosten der Maßnahme (Summe aus Nummer 13 und 15)</b>	<b>-2.756,16</b>	<b>0</b>	<b>0,00</b>	<b>0,00</b>	<b>0,00</b>	<b>0</b>	<b>0,00</b>	<b>0</b>

Jahresabschluss NKHR 2019 der Gemeinde Sipplingen



Teilergebnisrechnung mit Planvergleich Produktgruppe 5551 Landwirtschaft - [THH 5]

Gemeinde Sipplingen

Nr.		Ergebnis 2018	Fortgeschr. Ansatz 2019	Ergebnis 2019	Vergleich Ergebnis/Ansatz (Sp.3 - 2)	Ergänz. Festlegungen im HH-Vollzug	Ermächtig.-übertragung aus 2018	verfügbare Mittel abzgl. Ergebnis	Ermächtig.-übertragung nach 2020
		EUR							
		1	2	3	4	5	6	7	8
1	Steuern und ähnliche Abgaben	0,00	0	0,00	0,00	0,00	0	0,00	0
2	Zuweisungen und Zuwendungen, Umlagen	0,00	0	0,00	0,00	0,00	0	0,00	0
3	Aufgelöste Investitionszuwendungen und -beiträge	0,00	0	0,00	0,00	0,00	0	0,00	0
4	Sonstige Transfererträge	0,00	0	0,00	0,00	0,00	0	0,00	0
5	Entgelte für öffentliche Leistungen oder Einrichtungen	0,00	0	0,00	0,00	0,00	0	0,00	0
6	Sonstige privatrechtliche Leistungsentgelte	0,00	0	0,00	0,00	0,00	0	0,00	0
7	Kostenerstattungen und Kostenumlagen	0,00	0	0,00	0,00	0,00	0	0,00	0
8	Zinsen und ähnliche Erträge	0,00	0	0,00	0,00	0,00	0	0,00	0
9	Aktivierete Eigenleistungen und Bestandveränderungen	0,00	0	0,00	0,00	0,00	0	0,00	0
10	Sonstige ordentliche Erträge	0,00	0	0,00	0,00	0,00	0	0,00	0
<b>11</b>	<b>Anteilige ordentliche Erträge (Summe aus Nummern 1 bis 10)</b>	<b>0,00</b>	<b>0</b>	<b>0,00</b>	<b>0,00</b>	<b>0,00</b>	<b>0</b>	<b>0,00</b>	<b>0</b>
12	Personalaufwendungen	0,00	0	0,00	0,00	0,00	0	0,00	0
13	Versorgungsaufwendungen	0,00	0	0,00	0,00	0,00	0	0,00	0
14	Aufwendungen für Sach- und Dienstleistungen	0,00	-700	-793,33	-93,33	0,00	0	93,33	0
15	Abschreibungen	0,00	0	0,00	0,00	0,00	0	0,00	0
16	Zinsen und ähnliche Aufwendungen	0,00	0	0,00	0,00	0,00	0	0,00	0
17	Transferaufwendungen	0,00	-100	-210,00	-110,00	0,00	0	110,00	0
18	Sonstige ordentliche Aufwendungen	0,00	0	0,00	0,00	0,00	0	0,00	0
<b>19</b>	<b>Anteilige ordentliche Aufwendungen (Summe aus Nummern 12 bis 18)</b>	<b>0,00</b>	<b>-800</b>	<b>-1.003,33</b>	<b>-203,33</b>	<b>0,00</b>	<b>0</b>	<b>203,33</b>	<b>0</b>
<b>20</b>	<b>Anteiliges ordentliches Ergebnis (Saldo aus Nummern 11 und 19)</b>	<b>0,00</b>	<b>-800</b>	<b>-1.003,33</b>	<b>-203,33</b>	<b>0,00</b>	<b>0</b>	<b>203,33</b>	<b>0</b>
21	Erträge aus internen Leistungen	0,00	0	0,00	0,00	0,00	0	0,00	0
22	Aufwendungen für interne Leistungen	-561,13	0	-692,94	-692,94	0,00	0	692,94	0
23	Kalkulatorische Kosten	0,00	0	0,00	0,00	0,00	0	0,00	0
<b>24</b>	<b>Kalkulatorisches Ergebnis (Saldo aus Nummern 21 bis 23)</b>	<b>-561,13</b>	<b>0</b>	<b>-692,94</b>	<b>-692,94</b>	<b>0,00</b>	<b>0</b>	<b>692,94</b>	<b>0</b>
<b>25</b>	<b>Nettoressourcenbedarf/-überschuss (Saldo der Nummern 20 und 24)</b>	<b>-561,13</b>	<b>-800</b>	<b>-1.696,27</b>	<b>-896,27</b>	<b>0,00</b>	<b>0</b>	<b>896,27</b>	<b>0</b>

Jahresabschluss NKHR 2019 der Gemeinde Sipplingen



Teilergebnisrechnung mit Planvergleich Teilhaushalt 6 Wirtschaft und Tourismus

Gemeinde Sipplingen

Nr.		Ergebnis 2018	Fortgeschr. Ansatz 2019	Ergebnis 2019	Vergleich Ergebnis/Ansatz (Sp.3 - 2)	Ergänz. Festlegungen im HH-Vollzug	Ermächtig.-übertragung aus 2018	verfügbare Mittel abzgl. Ergebnis	Ermächtig.-übertragung nach 2020
EUR									
		1	2	3	4	5	6	7	8
1	Steuern und ähnliche Abgaben	0,00	0	0,00	0,00	0,00	0	0,00	0
2	Zuweisungen und Zuwendungen, Umlagen	18.170,28	15.100	17.160,82	2.060,82	0,00	0	-2.060,82	0
3	Aufgelöste Investitionszuwendungen und -beiträge	0,00	0	0,00	0,00	0,00	0	0,00	0
4	Sonstige Transfererträge	0,00	0	0,00	0,00	0,00	0	0,00	0
5	Entgelte für öffentliche Leistungen oder Einrichtungen	158.020,27	170.000	157.340,48	-12.659,52	0,00	0	12.659,52	0
6	Sonstige privatrechtliche Leistungsentgelte	33.956,72	25.400	17.819,74	-7.580,26	0,00	0	7.580,26	0
7	Kostenerstattungen und Kostenumlagen	169,16	250	120,10	-129,90	0,00	0	129,90	0
8	Zinsen und ähnliche Erträge	0,00	0	0,00	0,00	0,00	0	0,00	0
9	Aktivierete Eigenleistungen und Bestandveränderungen	0,00	0	0,00	0,00	0,00	0	0,00	0
10	Sonstige ordentliche Erträge	0,00	0	0,00	0,00	0,00	0	0,00	0
<b>11</b>	<b>Anteilige ordentliche Erträge (Summe aus Nummern 1 bis 10)</b>	<b>210.316,43</b>	<b>210.750</b>	<b>192.441,14</b>	<b>-18.308,86</b>	<b>0,00</b>	<b>0</b>	<b>18.308,86</b>	<b>0</b>
12	Personalaufwendungen	-113.816,13	-116.400	-120.147,14	-3.747,14	0,00	0	3.747,14	0
13	Versorgungsaufwendungen	-12,00	0	0,00	0,00	0,00	0	0,00	0
14	Aufwendungen für Sach- und Dienstleistungen	-52.575,11	-50.940	-65.259,24	-14.319,24	0,00	0	14.319,24	0
15	Abschreibungen	-14.640,53	-14.500	-15.085,76	-585,76	0,00	0	585,76	0
16	Zinsen und ähnliche Aufwendungen	0,00	0	0,00	0,00	0,00	0	0,00	0
17	Transferaufwendungen	-64.709,91	-2.000	-71.802,39	-69.802,39	0,00	0	69.802,39	0
18	Sonstige ordentliche Aufwendungen	-40.456,43	-99.420	-28.840,74	70.579,26	0,00	0	-70.579,26	0
<b>19</b>	<b>Anteilige ordentliche Aufwendungen (Summe aus Nummern 12 bis 18)</b>	<b>-286.210,11</b>	<b>-283.260</b>	<b>-301.135,27</b>	<b>-17.875,27</b>	<b>0,00</b>	<b>0</b>	<b>17.875,27</b>	<b>0</b>
<b>20</b>	<b>Anteiliges ordentliches Ergebnis (Saldo aus Nummern 11 und 19)</b>	<b>-75.893,68</b>	<b>-72.510</b>	<b>-108.694,13</b>	<b>-36.184,13</b>	<b>0,00</b>	<b>0</b>	<b>36.184,13</b>	<b>0</b>
21	Erträge aus internen Leistungen	0,00	0	0,00	0,00	0,00	0	0,00	0
22	Aufwendungen für interne Leistungen	-93.592,45	-23.400	-107.486,50	-84.086,50	0,00	0	84.086,50	0
23	Kalkulatorische Kosten	-13.224,68	0	-13.302,04	-13.302,04	0,00	0	13.302,04	0
<b>24</b>	<b>Kalkulatorisches Ergebnis (Saldo aus Nummern 21 bis 23)</b>	<b>-106.817,13</b>	<b>-23.400</b>	<b>-120.788,54</b>	<b>-97.388,54</b>	<b>0,00</b>	<b>0</b>	<b>97.388,54</b>	<b>0</b>
<b>25</b>	<b>Nettoressourcenbedarf/-überschuss (Saldo der Nummern 20 und 24)</b>	<b>-182.710,81</b>	<b>-95.910</b>	<b>-229.482,67</b>	<b>-133.572,67</b>	<b>0,00</b>	<b>0</b>	<b>133.572,67</b>	<b>0</b>

Jahresabschluss NKHR 2019 der Gemeinde Sipplingen



Teilfinanzrechnung mit Planvergleich Teilhaushalt 6 Wirtschaft und Tourismus

Gemeinde Sipplingen

Nr.		Ergebnis 2018	Fortgeschr. Ansatz 2019	Ergebnis 2019	Vergleich Ergebnis/Ansatz (Sp.3 - 2)	Ergänz. Fest- legungen im HH-Vollzug	Ermächtig.- übertragung aus 2018	verfügbare Mittel abzgl. Ergebnis	Ermächtig.- übertragung nach 2020
EUR									
		1	2	3	4	5	6	7	8
1	Summe der Einzahlungen aus laufender Verwaltungstätigkeit (ohne außerordentliche zahlungswirksame Erträge aus Vermögensveräußerung)	198.643,83	210.750	198.670,20	-12.079,80	0,00	0	12.079,80	0
2	Summe der Auszahlungen aus laufender Verwaltungstätigkeit	-278.035,98	-268.760	-271.969,28	-3.209,28	0,00	0	3.209,28	0
<b>3</b>	<b>Anteilliger Zahlungsmittelüberschuss/-bedarf aus laufender Verwaltungstätigkeit (Saldo aus Nummer 1 und 2)</b>	<b>-79.392,15</b>	<b>-58.010</b>	<b>-73.299,08</b>	<b>-15.289,08</b>	<b>0,00</b>	<b>0</b>	<b>15.289,08</b>	<b>0</b>
4	Einzahlungen aus Investitionszuwendungen	0,00	0	0,00	0,00	0,00	0	0,00	0
5	Einzahlungen aus Investitionsbeiträgen und ähnlichen Entgelten für Investitionstätigkeit	0,00	0	0,00	0,00	0,00	0	0,00	0
6	Einzahlungen aus der Veräußerung von Sachvermögen	0,00	0	0,00	0,00	0,00	0	0,00	0
7	Einzahlungen aus der Veräußerung von Finanzvermögen	0,00	0	0,00	0,00	0,00	0	0,00	0
8	Einzahlungen für sonstige Investitionstätigkeit	0,00	0	0,00	0,00	0,00	0	0,00	0
<b>9</b>	<b>Summe der Einzahlungen aus Investitionstätigkeit (Summe aus Nummer 4 bis 8)</b>	<b>0,00</b>	<b>0</b>	<b>0,00</b>	<b>0,00</b>	<b>0,00</b>	<b>0</b>	<b>0,00</b>	<b>0</b>
10	Auszahlungen für den Erwerb von Grundstücken und Gebäuden	0,00	0	0,00	0,00	0,00	0	0,00	0
11	Auszahlungen für Baumaßnahmen	0,00	0	0,00	0,00	0,00	0	0,00	0
12	Auszahlungen für den Erwerb von beweglichem Sachvermögen	0,00	-14.000	-2.190,06	11.809,94	0,00	0	-11.809,94	0
13	Auszahlungen für den Erwerb von Finanzvermögen	0,00	0	0,00	0,00	0,00	0	0,00	0
14	Auszahlungen für Investitionsförderungsmaßnahmen	0,00	0	0,00	0,00	0,00	0	0,00	0
15	Auszahlungen für den Erwerb von immateriellen Vermögensgegenständen	0,00	0	-2.351,64	-2.351,64	0,00	0	2.351,64	0
<b>16</b>	<b>Summe der Auszahlungen aus Investitionstätigkeit (Summe aus Nummer 10 bis 15)</b>	<b>0,00</b>	<b>-14.000</b>	<b>-4.541,70</b>	<b>9.458,30</b>	<b>0,00</b>	<b>0</b>	<b>-9.458,30</b>	<b>0</b>
<b>17</b>	<b>Anteilliger Finanzierungsmittelüberschuss/-bedarf aus Investitionstätigkeit (Saldo aus Nummer 9 und 16)</b>	<b>0,00</b>	<b>-14.000</b>	<b>-4.541,70</b>	<b>9.458,30</b>	<b>0,00</b>	<b>0</b>	<b>-9.458,30</b>	<b>0</b>
<b>18</b>	<b>Anteilliger Finanzierungsmittelüberschuss/-bedarf (Summe aus Nummer 3 und 17)</b>	<b>-79.392,15</b>	<b>-72.010</b>	<b>-77.840,78</b>	<b>-5.830,78</b>	<b>0,00</b>	<b>0</b>	<b>5.830,78</b>	<b>0</b>

Jahresabschluss NKHR 2019 der Gemeinde Sipplingen



Teilergebnisrechnung mit Planvergleich Produktgruppe 5710 Wirtschaftsförderung - [THH 6]

Gemeinde Sipplingen

Nr.		Ergebnis 2018	Fortgeschr. Ansatz 2019	Ergebnis 2019	Vergleich Ergebnis/Ansatz (Sp.3 - 2)	Ergänz. Festlegungen im HH-Vollzug	Ermächtig.-übertragung aus 2018	verfügbare Mittel abzgl. Ergebnis	Ermächtig.-übertragung nach 2020
EUR									
		1	2	3	4	5	6	7	8
1	Steuern und ähnliche Abgaben	0,00	0	0,00	0,00	0,00	0	0,00	0
2	Zuweisungen und Zuwendungen, Umlagen	0,00	0	0,00	0,00	0,00	0	0,00	0
3	Aufgelöste Investitionszuwendungen und -beiträge	0,00	0	0,00	0,00	0,00	0	0,00	0
4	Sonstige Transfererträge	0,00	0	0,00	0,00	0,00	0	0,00	0
5	Entgelte für öffentliche Leistungen oder Einrichtungen	0,00	0	0,00	0,00	0,00	0	0,00	0
6	Sonstige privatrechtliche Leistungsentgelte	534,00	0	0,00	0,00	0,00	0	0,00	0
7	Kostenerstattungen und Kostenumlagen	0,00	0	0,00	0,00	0,00	0	0,00	0
8	Zinsen und ähnliche Erträge	0,00	0	0,00	0,00	0,00	0	0,00	0
9	Aktivierete Eigenleistungen und Bestandveränderungen	0,00	0	0,00	0,00	0,00	0	0,00	0
10	Sonstige ordentliche Erträge	0,00	0	0,00	0,00	0,00	0	0,00	0
<b>11</b>	<b>Anteilige ordentliche Erträge (Summe aus Nummern 1 bis 10)</b>	<b>534,00</b>	<b>0</b>	<b>0,00</b>	<b>0,00</b>	<b>0,00</b>	<b>0</b>	<b>0,00</b>	<b>0</b>
12	Personalaufwendungen	0,00	0	0,00	0,00	0,00	0	0,00	0
13	Versorgungsaufwendungen	0,00	0	0,00	0,00	0,00	0	0,00	0
14	Aufwendungen für Sach- und Dienstleistungen	-1.534,89	-2.000	-1.328,85	671,15	0,00	0	-671,15	0
15	Abschreibungen	0,00	0	0,00	0,00	0,00	0	0,00	0
16	Zinsen und ähnliche Aufwendungen	0,00	0	0,00	0,00	0,00	0	0,00	0
17	Transferaufwendungen	0,00	0	0,00	0,00	0,00	0	0,00	0
18	Sonstige ordentliche Aufwendungen	-534,00	-100	0,00	100,00	0,00	0	-100,00	0
<b>19</b>	<b>Anteilige ordentliche Aufwendungen (Summe aus Nummern 12 bis 18)</b>	<b>-2.068,89</b>	<b>-2.100</b>	<b>-1.328,85</b>	<b>771,15</b>	<b>0,00</b>	<b>0</b>	<b>-771,15</b>	<b>0</b>
<b>20</b>	<b>Anteiliges ordentliches Ergebnis (Saldo aus Nummern 11 und 19)</b>	<b>-1.534,89</b>	<b>-2.100</b>	<b>-1.328,85</b>	<b>771,15</b>	<b>0,00</b>	<b>0</b>	<b>-771,15</b>	<b>0</b>
21	Erträge aus internen Leistungen	0,00	0	0,00	0,00	0,00	0	0,00	0
22	Aufwendungen für interne Leistungen	0,00	-400	-66,41	333,59	0,00	0	-333,59	0
23	Kalkulatorische Kosten	-92,00	0	-92,00	-92,00	0,00	0	92,00	0
<b>24</b>	<b>Kalkulatorisches Ergebnis (Saldo aus Nummern 21 bis 23)</b>	<b>-92,00</b>	<b>-400</b>	<b>-158,41</b>	<b>241,59</b>	<b>0,00</b>	<b>0</b>	<b>-241,59</b>	<b>0</b>
<b>25</b>	<b>Nettoressourcenbedarf/-überschuss (Saldo der Nummern 20 und 24)</b>	<b>-1.626,89</b>	<b>-2.500</b>	<b>-1.487,26</b>	<b>1.012,74</b>	<b>0,00</b>	<b>0</b>	<b>-1.012,74</b>	<b>0</b>

Jahresabschluss NKHR 2019 der Gemeinde Sipplingen



Teilergebnisrechnung mit Planvergleich Produktgruppe 5750 Tourismus - [THH 6]

Gemeinde Sipplingen

Nr.		Ergebnis 2018	Fortgeschr. Ansatz 2019	Ergebnis 2019	Vergleich Ergebnis/Ansatz (Sp.3 - 2)	Ergänz. Fest- legungen im HH-Vollzug	Ermächtig.- übertragung aus 2018	verfügbare Mittel abzgl. Ergebnis	Ermächtig.- übertragung nach 2020
EUR									
		1	2	3	4	5	6	7	8
1	Steuern und ähnliche Abgaben	0,00	0	0,00	0,00	0,00	0	0,00	0
2	Zuweisungen und Zuwendungen, Umlagen	18.170,28	15.100	17.160,82	2.060,82	0,00	0	-2.060,82	0
3	Aufgelöste Investitionszuwendungen und -beiträge	0,00	0	0,00	0,00	0,00	0	0,00	0
4	Sonstige Transfererträge	0,00	0	0,00	0,00	0,00	0	0,00	0
5	Entgelte für öffentliche Leistungen oder Einrichtungen	158.020,27	170.000	157.340,48	-12.659,52	0,00	0	12.659,52	0
6	Sonstige privatrechtliche Leistungsentgelte	33.422,72	25.400	17.819,74	-7.580,26	0,00	0	7.580,26	0
7	Kostenerstattungen und Kostenumlagen	169,16	250	120,10	-129,90	0,00	0	129,90	0
8	Zinsen und ähnliche Erträge	0,00	0	0,00	0,00	0,00	0	0,00	0
9	Aktivierete Eigenleistungen und Bestandveränderungen	0,00	0	0,00	0,00	0,00	0	0,00	0
10	Sonstige ordentliche Erträge	0,00	0	0,00	0,00	0,00	0	0,00	0
<b>11</b>	<b>Anteilige ordentliche Erträge (Summe aus Nummern 1 bis 10)</b>	<b>209.782,43</b>	<b>210.750</b>	<b>192.441,14</b>	<b>-18.308,86</b>	<b>0,00</b>	<b>0</b>	<b>18.308,86</b>	<b>0</b>
12	Personalaufwendungen	-113.816,13	-116.400	-120.147,14	-3.747,14	0,00	0	3.747,14	0
13	Versorgungsaufwendungen	-12,00	0	0,00	0,00	0,00	0	0,00	0
14	Aufwendungen für Sach- und Dienstleistungen	-51.040,22	-48.940	-63.930,39	-14.990,39	0,00	0	14.990,39	0
15	Abschreibungen	-14.640,53	-14.500	-15.085,76	-585,76	0,00	0	585,76	0
16	Zinsen und ähnliche Aufwendungen	0,00	0	0,00	0,00	0,00	0	0,00	0
17	Transferaufwendungen	-64.709,91	-2.000	-71.802,39	-69.802,39	0,00	0	69.802,39	0
18	Sonstige ordentliche Aufwendungen	-39.922,43	-99.320	-28.840,74	70.479,26	0,00	0	-70.479,26	0
<b>19</b>	<b>Anteilige ordentliche Aufwendungen (Summe aus Nummern 12 bis 18)</b>	<b>-284.141,22</b>	<b>-281.160</b>	<b>-299.806,42</b>	<b>-18.646,42</b>	<b>0,00</b>	<b>0</b>	<b>18.646,42</b>	<b>0</b>
<b>20</b>	<b>Anteiliges ordentliches Ergebnis (Saldo aus Nummern 11 und 19)</b>	<b>-74.358,79</b>	<b>-70.410</b>	<b>-107.365,28</b>	<b>-36.955,28</b>	<b>0,00</b>	<b>0</b>	<b>36.955,28</b>	<b>0</b>
21	Erträge aus internen Leistungen	0,00	0	0,00	0,00	0,00	0	0,00	0
22	Aufwendungen für interne Leistungen	-93.592,45	-23.000	-107.420,09	-84.420,09	0,00	0	84.420,09	0
23	Kalkulatorische Kosten	-13.132,68	0	-13.210,04	-13.210,04	0,00	0	13.210,04	0
<b>24</b>	<b>Kalkulatorisches Ergebnis (Saldo aus Nummern 21 bis 23)</b>	<b>-106.725,13</b>	<b>-23.000</b>	<b>-120.630,13</b>	<b>-97.630,13</b>	<b>0,00</b>	<b>0</b>	<b>97.630,13</b>	<b>0</b>
<b>25</b>	<b>Nettoressourcenbedarf/-überschuss (Saldo der Nummern 20 und 24)</b>	<b>-181.083,92</b>	<b>-93.410</b>	<b>-227.995,41</b>	<b>-134.585,41</b>	<b>0,00</b>	<b>0</b>	<b>134.585,41</b>	<b>0</b>



**Finanzrechnung der Investitionsmaßnahmen Produktgruppe 5750 Tourismus - [THH 6]**

Gemeinde Sipplingen

**Investition I-5750-000 Tourismus, Touristinformation**

Nr.		Ergebnis 2018	Fortgeschr. Ansatz 2019	Ergebnis 2019	Vergleich Ergebnis/Ansatz (Sp.3 - 2)	Ergänz. Fest- legungen im HH-Vollzug	Ermächtig.- übertragung aus 2018	verfügbare Mittel abzgl. Ergebnis	Ermächtig.- übertragung nach 2020
		EUR							
		1	2	3	4	5	6	7	8
9	Auszahlungen für den Erwerb von beweglichem Sachvermögen	0,00	-14.000	-2.190,06	11.809,94	0,00	0	-11.809,94	0
12	Auszahlungen für den Erwerb von immateriellen Vermögensgegenständen	0,00	0	-2.351,64	-2.351,64	0,00	0	2.351,64	0
13	<b>Summe der Auszahlungen aus Investitionstätigkeit (Summe aus Nummer 7 bis 12)</b>	<b>0,00</b>	<b>-14.000</b>	<b>-4.541,70</b>	<b>9.458,30</b>	<b>0,00</b>	<b>0</b>	<b>-9.458,30</b>	<b>0</b>
14	<b>Saldo aus Investitionstätigkeit (Saldo aus Nummer 6 und 13)</b>	<b>0,00</b>	<b>-14.000</b>	<b>-4.541,70</b>	<b>9.458,30</b>	<b>0,00</b>	<b>0</b>	<b>-9.458,30</b>	<b>0</b>
16	<b>Gesamtkosten der Maßnahme (Summe aus Nummer 13 und 15)</b>	<b>0,00</b>	<b>-14.000</b>	<b>-4.541,70</b>	<b>9.458,30</b>	<b>0,00</b>	<b>0</b>	<b>-9.458,30</b>	<b>0</b>

Jahresabschluss NKHR 2019 der Gemeinde Sipplingen



Teilergebnisrechnung mit Planvergleich Teilhaushalt 7 Allgemeine Finanzwirtschaft

Gemeinde Sipplingen

Nr.		Ergebnis 2018	Fortgeschr. Ansatz 2019	Ergebnis 2019	Vergleich Ergebnis/Ansatz (Sp.3 - 2)	Ergänz. Fest- legungen im HH-Vollzug	Ermächtig.- übertragung aus 2018	verfügbare Mittel abzgl. Ergebnis	Ermächtig.- übertragung nach 2020
EUR									
		1	2	3	4	5	6	7	8
1	Steuern und ähnliche Abgaben	2.900.988,52	2.621.679	2.578.321,40	-43.357,60	0,00	0	43.357,60	0
2	Zuweisungen und Zuwendungen, Umlagen	848.126,72	918.215	925.979,33	7.764,33	0,00	0	-7.764,33	0
3	Aufgelöste Investitionszuwendungen und -beiträge	0,00	0	0,00	0,00	0,00	0	0,00	0
4	Sonstige Transfererträge	0,00	0	0,00	0,00	0,00	0	0,00	0
5	Entgelte für öffentliche Leistungen oder Einrichtungen	3.084,40	0	0,00	0,00	0,00	0	0,00	0
6	Sonstige privatrechtliche Leistungsentgelte	0,00	0	0,00	0,00	0,00	0	0,00	0
7	Kostenerstattungen und Kostenumlagen	877,13	0	0,00	0,00	0,00	0	0,00	0
8	Zinsen und ähnliche Erträge	0,00	0	0,00	0,00	0,00	0	0,00	0
9	Aktivierete Eigenleistungen und Bestandveränderungen	0,00	0	0,00	0,00	0,00	0	0,00	0
10	Sonstige ordentliche Erträge	0,00	0	0,00	0,00	0,00	0	0,00	0
<b>11</b>	<b>Anteilige ordentliche Erträge (Summe aus Nummern 1 bis 10)</b>	<b>3.753.076,77</b>	<b>3.539.894</b>	<b>3.504.300,73</b>	<b>-35.593,27</b>	<b>0,00</b>	<b>0</b>	<b>35.593,27</b>	<b>0</b>
12	Personalaufwendungen	0,00	0	0,00	0,00	0,00	0	0,00	0
13	Versorgungsaufwendungen	0,00	0	0,00	0,00	0,00	0	0,00	0
14	Aufwendungen für Sach- und Dienstleistungen	0,00	0	0,00	0,00	0,00	0	0,00	0
15	Abschreibungen	-1.505,43	0	5.462,53	5.462,53	0,00	0	-5.462,53	0
16	Zinsen und ähnliche Aufwendungen	-13.722,83	-13.000	-13.500,77	-500,77	0,00	0	500,77	0
17	Transferaufwendungen	-1.806.790,52	-1.514.792	-1.676.707,21	-161.915,21	0,00	0	161.915,21	0
18	Sonstige ordentliche Aufwendungen	0,00	0	0,00	0,00	0,00	0	0,00	0
<b>19</b>	<b>Anteilige ordentliche Aufwendungen (Summe aus Nummern 12 bis 18)</b>	<b>-1.822.018,78</b>	<b>-1.527.792</b>	<b>-1.684.745,45</b>	<b>-156.953,45</b>	<b>0,00</b>	<b>0</b>	<b>156.953,45</b>	<b>0</b>
<b>20</b>	<b>Anteiliges ordentliches Ergebnis (Saldo aus Nummern 11 und 19)</b>	<b>1.931.057,99</b>	<b>2.012.102</b>	<b>1.819.555,28</b>	<b>-192.546,72</b>	<b>0,00</b>	<b>0</b>	<b>192.546,72</b>	<b>0</b>
21	Erträge aus internen Leistungen	0,00	0	0,00	0,00	0,00	0	0,00	0
22	Aufwendungen für interne Leistungen	0,00	0	0,00	0,00	0,00	0	0,00	0
23	Kalkulatorische Kosten	-10.000,00	0	-10.000,00	-10.000,00	0,00	0	10.000,00	0
<b>24</b>	<b>Kalkulatorisches Ergebnis (Saldo aus Nummern 21 bis 23)</b>	<b>-10.000,00</b>	<b>0</b>	<b>-10.000,00</b>	<b>-10.000,00</b>	<b>0,00</b>	<b>0</b>	<b>10.000,00</b>	<b>0</b>
<b>25</b>	<b>Nettoressourcenbedarf/-überschuss (Saldo der Nummern 20 und 24)</b>	<b>1.921.057,99</b>	<b>2.012.102</b>	<b>1.809.555,28</b>	<b>-202.546,72</b>	<b>0,00</b>	<b>0</b>	<b>202.546,72</b>	<b>0</b>

Jahresabschluss NKHR 2019 der Gemeinde Sipplingen



Teilfinanzrechnung mit Planvergleich Teilhaushalt 7 Allgemeine Finanzwirtschaft

Gemeinde Sipplingen

Nr.		Ergebnis 2018	Fortgeschr. Ansatz 2019	Ergebnis 2019	Vergleich Ergebnis/Ansatz (Sp.3 - 2)	Ergänz. Fest- legungen im HH-Vollzug	Ermächtig- übertragung aus 2018	verfügbare Mittel abzgl. Ergebnis	Ermächtig- übertragung nach 2020
		EUR							
		1	2	3	4	5	6	7	8
1	Summe der Einzahlungen aus laufender Verwaltungstätigkeit (ohne außerordentliche zahlungswirksame Erträge aus Vermögensveräußerung)	3.687.905,32	3.539.894	3.572.707,88	32.813,88	0,00	0	-32.813,88	0
2	Summe der Auszahlungen aus laufender Verwaltungstätigkeit	-1.627.728,87	-1.527.792	-1.485.876,05	41.915,95	0,00	0	-41.915,95	0
<b>3</b>	<b>Anteilliger Zahlungsmittelüberschuss/-bedarf aus laufender Verwaltungstätigkeit (Saldo aus Nummer 1 und 2)</b>	<b>2.060.176,45</b>	<b>2.012.102</b>	<b>2.086.831,83</b>	<b>74.729,83</b>	<b>0,00</b>	<b>0</b>	<b>-74.729,83</b>	<b>0</b>
4	Einzahlungen aus Investitionszuwendungen	0,00	0	0,00	0,00	0,00	0	0,00	0
5	Einzahlungen aus Investitionsbeiträgen und ähnlichen Entgelten für Investitionstätigkeit	0,00	0	0,00	0,00	0,00	0	0,00	0
6	Einzahlungen aus der Veräußerung von Sachvermögen	0,00	0	0,00	0,00	0,00	0	0,00	0
7	Einzahlungen aus der Veräußerung von Finanzvermögen	0,00	0	0,00	0,00	0,00	0	0,00	0
8	Einzahlungen für sonstige Investitionstätigkeit	0,00	0	0,00	0,00	0,00	0	0,00	0
<b>9</b>	<b>Summe der Einzahlungen aus Investitionstätigkeit (Summe aus Nummer 4 bis 8)</b>	<b>0,00</b>	<b>0</b>	<b>0,00</b>	<b>0,00</b>	<b>0,00</b>	<b>0</b>	<b>0,00</b>	<b>0</b>
10	Auszahlungen für den Erwerb von Grundstücken und Gebäuden	0,00	0	0,00	0,00	0,00	0	0,00	0
11	Auszahlungen für Baumaßnahmen	0,00	0	0,00	0,00	0,00	0	0,00	0
12	Auszahlungen für den Erwerb von beweglichem Sachvermögen	0,00	0	0,00	0,00	0,00	0	0,00	0
13	Auszahlungen für den Erwerb von Finanzvermögen	0,00	0	0,00	0,00	0,00	0	0,00	0
14	Auszahlungen für Investitionsförderungsmaßnahmen	0,00	0	0,00	0,00	0,00	0	0,00	0
15	Auszahlungen für den Erwerb von immateriellen Vermögensgegenständen	0,00	0	0,00	0,00	0,00	0	0,00	0
<b>16</b>	<b>Summe der Auszahlungen aus Investitionstätigkeit (Summe aus Nummer 10 bis 15)</b>	<b>0,00</b>	<b>0</b>	<b>0,00</b>	<b>0,00</b>	<b>0,00</b>	<b>0</b>	<b>0,00</b>	<b>0</b>
<b>17</b>	<b>Anteilliger Finanzierungsmittelüberschuss/-bedarf aus Investitionstätigkeit (Saldo aus Nummer 9 und 16)</b>	<b>0,00</b>	<b>0</b>	<b>0,00</b>	<b>0,00</b>	<b>0,00</b>	<b>0</b>	<b>0,00</b>	<b>0</b>
<b>18</b>	<b>Anteilliger Finanzierungsmittelüberschuss/-bedarf (Summe aus Nummer 3 und 17)</b>	<b>2.060.176,45</b>	<b>2.012.102</b>	<b>2.086.831,83</b>	<b>74.729,83</b>	<b>0,00</b>	<b>0</b>	<b>-74.729,83</b>	<b>0</b>

Jahresabschluss NKHR 2019 der Gemeinde Sipplingen



**Teilergebnisrechnung mit Planvergleich Produktgruppe 6110 Steuern, allgemeine Zuweisungen, allg. Umlagen - [THH 7]**

Gemeinde Sipplingen

Nr.		Ergebnis 2018	Fortgeschr. Ansatz 2019	Ergebnis 2019	Vergleich Ergebnis/Ansatz (Sp.3 - 2)	Ergänz. Festlegungen im HH-Vollzug	Ermächtig.-übertragung aus 2018	verfügbare Mittel abzgl. Ergebnis	Ermächtig.-übertragung nach 2020
EUR									
		1	2	3	4	5	6	7	8
1	Steuern und ähnliche Abgaben	2.900.988,52	2.621.679	2.254.124,50	-367.554,50	0,00	0	367.554,50	0
2	Zuweisungen und Zuwendungen, Umlagen	848.126,72	918.215	925.979,33	7.764,33	0,00	0	-7.764,33	0
3	Aufgelöste Investitionszuwendungen und -beiträge	0,00	0	0,00	0,00	0,00	0	0,00	0
4	Sonstige Transfererträge	0,00	0	0,00	0,00	0,00	0	0,00	0
5	Entgelte für öffentliche Leistungen oder Einrichtungen	3.084,40	0	0,00	0,00	0,00	0	0,00	0
6	Sonstige privatrechtliche Leistungsentgelte	0,00	0	0,00	0,00	0,00	0	0,00	0
7	Kostenerstattungen und Kostenumlagen	877,13	0	0,00	0,00	0,00	0	0,00	0
8	Zinsen und ähnliche Erträge	0,00	0	0,00	0,00	0,00	0	0,00	0
9	Aktivierete Eigenleistungen und Bestandveränderungen	0,00	0	0,00	0,00	0,00	0	0,00	0
10	Sonstige ordentliche Erträge	0,00	0	0,00	0,00	0,00	0	0,00	0
<b>11</b>	<b>Anteilige ordentliche Erträge (Summe aus Nummern 1 bis 10)</b>	<b>3.753.076,77</b>	<b>3.539.894</b>	<b>3.180.103,83</b>	<b>-359.790,17</b>	<b>0,00</b>	<b>0</b>	<b>359.790,17</b>	<b>0</b>
12	Personalaufwendungen	0,00	0	0,00	0,00	0,00	0	0,00	0
13	Versorgungsaufwendungen	0,00	0	0,00	0,00	0,00	0	0,00	0
14	Aufwendungen für Sach- und Dienstleistungen	0,00	0	0,00	0,00	0,00	0	0,00	0
15	Abschreibungen	-1.505,43	0	5.462,53	5.462,53	0,00	0	-5.462,53	0
16	Zinsen und ähnliche Aufwendungen	0,00	0	0,00	0,00	0,00	0	0,00	0
17	Transferaufwendungen	-1.806.790,52	-1.514.792	-1.644.648,84	-129.856,84	0,00	0	129.856,84	0
18	Sonstige ordentliche Aufwendungen	0,00	0	0,00	0,00	0,00	0	0,00	0
<b>19</b>	<b>Anteilige ordentliche Aufwendungen (Summe aus Nummern 12 bis 18)</b>	<b>-1.808.295,95</b>	<b>-1.514.792</b>	<b>-1.639.186,31</b>	<b>-124.394,31</b>	<b>0,00</b>	<b>0</b>	<b>124.394,31</b>	<b>0</b>
<b>20</b>	<b>Anteiliges ordentliches Ergebnis (Saldo aus Nummern 11 und 19)</b>	<b>1.944.780,82</b>	<b>2.025.102</b>	<b>1.540.917,52</b>	<b>-484.184,48</b>	<b>0,00</b>	<b>0</b>	<b>484.184,48</b>	<b>0</b>
21	Erträge aus internen Leistungen	0,00	0	0,00	0,00	0,00	0	0,00	0
22	Aufwendungen für interne Leistungen	0,00	0	0,00	0,00	0,00	0	0,00	0
23	Kalkulatorische Kosten	0,00	0	0,00	0,00	0,00	0	0,00	0
<b>24</b>	<b>Kalkulatorisches Ergebnis (Saldo aus Nummern 21 bis 23)</b>	<b>0,00</b>	<b>0</b>	<b>0,00</b>	<b>0,00</b>	<b>0,00</b>	<b>0</b>	<b>0,00</b>	<b>0</b>
<b>25</b>	<b>Nettoressourcenbedarf/-überschuss (Saldo der Nummern 20 und 24)</b>	<b>1.944.780,82</b>	<b>2.025.102</b>	<b>1.540.917,52</b>	<b>-484.184,48</b>	<b>0,00</b>	<b>0</b>	<b>484.184,48</b>	<b>0</b>

Jahresabschluss NKHR 2019 der Gemeinde Sipplingen



**Teilergebnisrechnung mit Planvergleich Produktgruppe 6120 Sonstige allgemeine Finanzwirtschaft - [THH 7]**

Gemeinde Sipplingen

Nr.		Ergebnis 2018	Fortgeschr. Ansatz 2019	Ergebnis 2019	Vergleich Ergebnis/Ansatz (Sp.3 - 2)	Ergänz. Festlegungen im HH-Vollzug	Ermächtig.-übertragung aus 2018	verfügbare Mittel abzgl. Ergebnis	Ermächtig.-übertragung nach 2020
EUR									
		1	2	3	4	5	6	7	8
1	Steuern und ähnliche Abgaben	0,00	0	324.196,90	324.196,90	0,00	0	-324.196,90	0
2	Zuweisungen und Zuwendungen, Umlagen	0,00	0	0,00	0,00	0,00	0	0,00	0
3	Aufgelöste Investitionszuwendungen und -beiträge	0,00	0	0,00	0,00	0,00	0	0,00	0
4	Sonstige Transfererträge	0,00	0	0,00	0,00	0,00	0	0,00	0
5	Entgelte für öffentliche Leistungen oder Einrichtungen	0,00	0	0,00	0,00	0,00	0	0,00	0
6	Sonstige privatrechtliche Leistungsentgelte	0,00	0	0,00	0,00	0,00	0	0,00	0
7	Kostenerstattungen und Kostenumlagen	0,00	0	0,00	0,00	0,00	0	0,00	0
8	Zinsen und ähnliche Erträge	0,00	0	0,00	0,00	0,00	0	0,00	0
9	Aktivierete Eigenleistungen und Bestandveränderungen	0,00	0	0,00	0,00	0,00	0	0,00	0
10	Sonstige ordentliche Erträge	0,00	0	0,00	0,00	0,00	0	0,00	0
<b>11</b>	<b>Anteilige ordentliche Erträge (Summe aus Nummern 1 bis 10)</b>	<b>0,00</b>	<b>0</b>	<b>324.196,90</b>	<b>324.196,90</b>	<b>0,00</b>	<b>0</b>	<b>-324.196,90</b>	<b>0</b>
12	Personalaufwendungen	0,00	0	0,00	0,00	0,00	0	0,00	0
13	Versorgungsaufwendungen	0,00	0	0,00	0,00	0,00	0	0,00	0
14	Aufwendungen für Sach- und Dienstleistungen	0,00	0	0,00	0,00	0,00	0	0,00	0
15	Abschreibungen	0,00	0	0,00	0,00	0,00	0	0,00	0
16	Zinsen und ähnliche Aufwendungen	-13.722,83	-13.000	-13.500,77	-500,77	0,00	0	500,77	0
17	Transferaufwendungen	0,00	0	-32.058,37	-32.058,37	0,00	0	32.058,37	0
18	Sonstige ordentliche Aufwendungen	0,00	0	0,00	0,00	0,00	0	0,00	0
<b>19</b>	<b>Anteilige ordentliche Aufwendungen (Summe aus Nummern 12 bis 18)</b>	<b>-13.722,83</b>	<b>-13.000</b>	<b>-45.559,14</b>	<b>-32.559,14</b>	<b>0,00</b>	<b>0</b>	<b>32.559,14</b>	<b>0</b>
<b>20</b>	<b>Anteiliges ordentliches Ergebnis (Saldo aus Nummern 11 und 19)</b>	<b>-13.722,83</b>	<b>-13.000</b>	<b>278.637,76</b>	<b>291.637,76</b>	<b>0,00</b>	<b>0</b>	<b>-291.637,76</b>	<b>0</b>
21	Erträge aus internen Leistungen	0,00	0	0,00	0,00	0,00	0	0,00	0
22	Aufwendungen für interne Leistungen	0,00	0	0,00	0,00	0,00	0	0,00	0
23	Kalkulatorische Kosten	-10.000,00	0	-10.000,00	-10.000,00	0,00	0	10.000,00	0
<b>24</b>	<b>Kalkulatorisches Ergebnis (Saldo aus Nummern 21 bis 23)</b>	<b>-10.000,00</b>	<b>0</b>	<b>-10.000,00</b>	<b>-10.000,00</b>	<b>0,00</b>	<b>0</b>	<b>10.000,00</b>	<b>0</b>
<b>25</b>	<b>Nettoressourcenbedarf/-überschuss (Saldo der Nummern 20 und 24)</b>	<b>-23.722,83</b>	<b>-13.000</b>	<b>268.637,76</b>	<b>281.637,76</b>	<b>0,00</b>	<b>0</b>	<b>-281.637,76</b>	<b>0</b>


Jahresabschluss NKHR 2019 der Gemeinde Sipplingen



**Teilergebnisrechnung mit Planvergleich Produktgruppe 6130 Jahresabschlussbuchungen, Abwicklung der Vorjahre - [THH 7]**

Gemeinde Sipplingen

Nr.		Ergebnis 2018	Fortgeschr. Ansatz 2019	Ergebnis 2019	Vergleich Ergebnis/Ansatz (Sp.3 - 2)	Ergänz. Festlegungen im HH-Vollzug	Ermächtig.-übertragung aus 2018	verfügbare Mittel abzgl. Ergebnis	Ermächtig.-übertragung nach 2020
		EUR							
		1	2	3	4	5	6	7	8
1	Steuern und ähnliche Abgaben	0,00	0	0,00	0,00	0,00	0	0,00	0
2	Zuweisungen und Zuwendungen, Umlagen	0,00	0	0,00	0,00	0,00	0	0,00	0
3	Aufgelöste Investitionszuwendungen und -beiträge	0,00	0	0,00	0,00	0,00	0	0,00	0
4	Sonstige Transfererträge	0,00	0	0,00	0,00	0,00	0	0,00	0
5	Entgelte für öffentliche Leistungen oder Einrichtungen	0,00	0	0,00	0,00	0,00	0	0,00	0
6	Sonstige privatrechtliche Leistungsentgelte	0,00	0	0,00	0,00	0,00	0	0,00	0
7	Kostenerstattungen und Kostenumlagen	0,00	0	0,00	0,00	0,00	0	0,00	0
8	Zinsen und ähnliche Erträge	0,00	0	0,00	0,00	0,00	0	0,00	0
9	Aktivierete Eigenleistungen und Bestandveränderungen	0,00	0	0,00	0,00	0,00	0	0,00	0
10	Sonstige ordentliche Erträge	0,00	0	0,00	0,00	0,00	0	0,00	0
<b>11</b>	<b>Anteilige ordentliche Erträge (Summe aus Nummern 1 bis 10)</b>	<b>0,00</b>	<b>0</b>	<b>0,00</b>	<b>0,00</b>	<b>0,00</b>	<b>0</b>	<b>0,00</b>	<b>0</b>
12	Personalaufwendungen	0,00	0	0,00	0,00	0,00	0	0,00	0
13	Versorgungsaufwendungen	0,00	0	0,00	0,00	0,00	0	0,00	0
14	Aufwendungen für Sach- und Dienstleistungen	0,00	0	0,00	0,00	0,00	0	0,00	0
15	Abschreibungen	0,00	0	0,00	0,00	0,00	0	0,00	0
16	Zinsen und ähnliche Aufwendungen	0,00	0	0,00	0,00	0,00	0	0,00	0
17	Transferaufwendungen	0,00	0	0,00	0,00	0,00	0	0,00	0
18	Sonstige ordentliche Aufwendungen	0,00	0	0,00	0,00	0,00	0	0,00	0
<b>19</b>	<b>Anteilige ordentliche Aufwendungen (Summe aus Nummern 12 bis 18)</b>	<b>0,00</b>	<b>0</b>	<b>0,00</b>	<b>0,00</b>	<b>0,00</b>	<b>0</b>	<b>0,00</b>	<b>0</b>
<b>20</b>	<b>Anteiliges ordentliches Ergebnis (Saldo aus Nummern 11 und 19)</b>	<b>0,00</b>	<b>0</b>	<b>0,00</b>	<b>0,00</b>	<b>0,00</b>	<b>0</b>	<b>0,00</b>	<b>0</b>
21	Erträge aus internen Leistungen	0,00	0	0,00	0,00	0,00	0	0,00	0
22	Aufwendungen für interne Leistungen	0,00	0	0,00	0,00	0,00	0	0,00	0
23	Kalkulatorische Kosten	0,00	0	0,00	0,00	0,00	0	0,00	0
<b>24</b>	<b>Kalkulatorisches Ergebnis (Saldo aus Nummern 21 bis 23)</b>	<b>0,00</b>	<b>0</b>	<b>0,00</b>	<b>0,00</b>	<b>0,00</b>	<b>0</b>	<b>0,00</b>	<b>0</b>
<b>25</b>	<b>Nettoressourcenbedarf/-überschuss (Saldo der Nummern 20 und 24)</b>	<b>0,00</b>	<b>0</b>	<b>0,00</b>	<b>0,00</b>	<b>0,00</b>	<b>0</b>	<b>0,00</b>	<b>0</b>

 <b>Bilanz der Gemeinde Sipplingen zum 31.12.2019</b> Gemeinde Sipplingen		AKTIVSEITE	2018 EUR	2019 EUR	PASSIVSEITE	2018 EUR	2019 EUR
<b>1.</b>	<b>Vermögen</b>		<b>18.822.264,04</b>	<b>20.287.954,66</b>	<b>1.</b>	<b>11.014.950,70</b>	<b>12.112.301,73</b>
1.1	Immaterielle Vermögensgegenstände		0,00	1.959,70	1.1	10.950.625,32	11.247.506,50
<b>1.2</b>	<b>Sachvermögen</b>		<b>16.166.232,87</b>	<b>16.799.742,42</b>	1.1.1	10.950.625,32	11.247.506,50
1.2.1	Unbebaute Grundstücke und grundstücksgleiche Rechte		2.492.554,51	2.889.418,05	1.1.2	0,00	0,00
1.2.2	Bebaute Grundstücke und grundstücksgleiche Rechte		7.058.861,38	6.705.790,24	<b>1.2</b>	<b>173.110,28</b>	<b>864.795,23</b>
1.2.3	Infrastrukturvermögen		4.872.721,55	4.626.090,44	1.2.1	0,00	680.331,51
1.2.4	Bauten auf fremden Grundstücken		0,00	0,00	1.2.2	0,00	0,00
1.2.5	Kunstgegenstände, Kulturdenkmäler		5.500,36	5.500,36	1.2.3	173.110,28	184.463,72
1.2.6	Maschinen und technische Anlagen, Fahrzeuge		289.679,76	275.015,48	<b>1.3</b>	<b>-108.784,90</b>	<b>0,00</b>
1.2.7	Betriebs- und Geschäftsausstattung		141.959,45	132.268,49	1.3.1	0,00	0,00
1.2.8	Vorräte		0,00	0,00	1.3.2	-108.784,90	0,00
1.2.9	Geleistete Anzahlungen, Anlagen im Bau		1.304.955,86	2.165.659,36	<b>2.</b>	<b>3.356.204,06</b>	<b>3.783.844,22</b>
<b>1.3</b>	<b>Finanzvermögen</b>		<b>2.656.031,17</b>	<b>3.486.252,54</b>	2.1	1.086.746,42	1.773.584,76
1.3.1	Anteile an verbundenen Unternehmen		0,00	0,00	2.2	2.145.125,88	1.885.012,65
1.3.2	Sonst. Beteilig. u. Kapitaleinl. in Zweckverb. oder a. komm. Zusammenschl.		570.225,12	315.706,50	2.3	124.331,76	125.246,81
1.3.3	Sondervermögen		0,00	250.000,00	<b>3.</b>	<b>2.847.358,36</b>	<b>3.065.650,98</b>
1.3.4	Ausleihungen		11.279,00	11.279,00	Lohn- und Gehaltsrückstellungen	39.433,66	93.550,98
1.3.5	Wertpapiere		200.000,00	1.704,88	Unterhaltungsvorschussrückstellungen	0,00	0,00
1.3.6	Öffentlich-rechtliche Forderungen, Forderungen aus Transferleistungen		387.330,14	514.869,07	Stilllegungs- und Nachsorerückstellungen für Abfalldeponien	0,00	0,00
1.3.7	Privatrechtliche Forderungen		613.627,22	117.798,83	Gebührenüberschussrückstellungen	0,00	0,00
1.3.8	Liquide Mittel		873.569,69	2.274.894,26	Alltagsanierungsrückstellungen	0,00	0,00
<b>2.</b>	<b>Abgrenzungsposten</b>		<b>11.093,85</b>	<b>27.428,65</b>	Rückstell. für drohende Verpflichtungen aus Bürgschaften und Gewährleist.	0,00	0,00
2.1	Aktive Rechnungsabgrenzungsposten		11.093,85	15.528,65	Sonstige Rückstellungen	2.807.924,70	2.972.100,00
2.2	Sonderposten für geleistete Investitionszuschüsse		0,00	11.900,00	<b>4.</b>	<b>1.445.415,19</b>	<b>1.172.175,47</b>
<b>3.</b>	<b>Nettoposition (nicht gedeckter Fehlbetrag)</b>		<b>0,00</b>	<b>0,00</b>	4.1	0,00	0,00
					4.2	273.253,77	215.751,32
					4.3	0,00	0,00
					4.4	495.643,41	244.506,17
					4.5	5.260,92	9.316,84
					4.6	671.257,09	702.601,14
					<b>5.</b>	<b>169.429,58</b>	<b>181.410,91</b>
					<b>Passive Rechnungsabgrenzungsposten</b>		
	<b>BILANZSUMME</b>		<b>18.833.357,89</b>	<b>20.315.383,31</b>	<b>BILANZSUMME</b>	<b>18.833.357,89</b>	<b>20.315.383,31</b>

Jahresabschluss NKHR 2019 der Gemeinde Sipplingen



Übersicht über den Stand der Rücklagen zum Jahresabschluss

Gemeinde Sipplingen

Art		Stand zum 01.01.2019	Stand zum 31.12.2019
		TEUR	
1.	Ergebnisrücklagen	0,0	680,3
1.1	Rücklagen aus Überschüssen des ordentlichen Ergebnisses	0,0	680,3
1.2	Rücklagen aus Überschüssen des Sonderergebnisses	0,0	0,0
2.	Zweckgebundene Rücklagen	173,1	184,5
<b>Rücklagen gesamt</b>		<b>173,1</b>	<b>864,8</b>

# Jahresabschluss NKHR 2019 der Gemeinde Sipplingen



## Kennzahlen zur Beurteilung der finanziellen Leistungsfähigkeit

Gemeinde Sipplingen

Nr.	Kennzahl	Einheit	Ergebnis 2017	Ergebnis 2018	Ergebnis 2019	Planung 2020	Planung 2021	Planung 2022
	1	2	3	4	5	6	7	8
<b>ERTRAGSLAGE</b>								
<b>1.</b>	<b>ordentliches Ergebnis</b>							
	absoluter Betrag	€	122.226,78	-108.784,90	789.116,41	51.000	104.750	131.800
	Betrag je Einwohner	€/EW	0,00	-51,80	379,57	0	0	0
	Aufwandsdeckungsgrad	%	314,26	98,32	113,59	101	102	102
<b>1.1</b>	<b>Steuerkraft - netto -</b>							
	absoluter Betrag	€	27.729,61	1.942.324,72	1.827.593,52	2.121.250	2.245.900	2.323.650
	Betrag je Einwohner	€/EW	0,00	924,92	879,07	0	0	0
	Anteil an ordentliche Aufwendungen	%	48,61	30,00	31,47	36	37	38
<b>1.2</b>	<b>Betriebsergebnis - netto -</b>							
	absoluter Betrag	€	94.497,17	-2.051.109,62	-1.038.477,11	-2.070.250	-2.141.150	-2.191.850
	Betrag je Einwohner	€/EW	0,00	976,72	499,51	0	0	0
	Anteil an ordentl. Aufwendungen	%	-165,65	31,68	17,88	35	36	36
<b>2.</b>	<b>Sonderergebnis</b>							
	absoluter Betrag	€	0,00	-3.397,72	-949,84	0	0	0
<b>3.</b>	<b>Gesamtergebnis</b>							
	absoluter Betrag	€	122.226,78	-112.182,62	788.166,57	51.000	104.750	131.800
<b>FINANZLAGE</b>								
<b>4.</b>	<b>Zahlungsmittelüberschuss der Ergebnisrechnung</b>							
	absoluter Betrag	€	0,00	783.048,20	1.181.005,00	573.400	657.050	688.850
	Betrag je Einwohner	€/EW	0,00	372,88	568,06	0	0	0
<b>5.</b>	<b>Mindestzahlungsmittelüberschuss</b>							
	absoluter Betrag	€	0,00	31.495,74	81.462,39	80.000	95.000	110.000
<b>6.</b>	<b>Nettoinvestitionsfinanzierungsmittel</b>							
	absoluter Betrag	€	0,00	751.552,46	1.099.542,61	493.400	562.050	578.850
	Betrag je Einwohner	€/EW	0,00	357,88	528,88	0	0	0
<b>7.</b>	<b>Soll-Liquiditätsreserve (§22 Abs. 2 GemHVO)</b>							
	absoluter Betrag	€	0,00	0,00	34.475,59	64.828,9	99.385,56	102.831,24
<b>8.</b>	<b>liquide Eigenmittel zum Jahresende</b>							
	absoluter Betrag	€	1.276.137,34	1.352.037,68	1.501.445,27	0	0	0
<b>KAPITALLAGE</b>								
<b>9.</b>	<b>Eigenkapital</b>							
	absoluter Betrag	€	11.100.678,39	11.014.950,70	12.112.301,73	---	---	---
<b>9.1</b>	<b>Basiskapital (§ 61 Nr. 6 GemHVO)</b>							
	absoluter Betrag	€	10.928.371,63	10.950.625,32	11.247.506,50	---	---	---
<b>9.2</b>	<b>Eigenkapitalquote</b>							
	Verhältnis Eigenkapital zu Bilanzsumme	%	59,99	58,49	59,62	---	---	---
<b>9.3</b>	<b>Fremdkapitalquote</b>							
	Verhältnis Fremdkapital zu Bilanzsumme	%	40,01	41,51	40,38	---	---	---
<b>10.</b>	<b>Anlagendeckung</b>							
	Verhältnis langfr. Kapital zu langfr. Vermögen	%	90,08	87,44	92,71	---	---	---
<b>11.</b>	<b>Verschuldung</b>							
	absoluter Betrag	€	328.709,45	273.253,77	215.751,32	---	---	---
	Betrag je Einwohner	€/EW	0,00	130,12	103,78	---	---	---
<b>11.1</b>	<b>Nettoneuverschuldung</b>							
	absoluter Betrag	€	0,00	-122.398,75	320.264,28	520.000	135.000	290.000

**Gemeinde Sipplingen**  
**Jahresabschluss zum 31.12.2019**  
**Anhang zum Jahresabschluss**

**Inhaltsverzeichnis**

I.	Allgemeine Grundlagen .....	96
II.	Angaben zu Bilanzierungs- und Bewertungsmethoden .....	98
III.	Erläuterung zu den Posten der Bilanz .....	102
	Aktivseite .....	103
1.	Vermögen.....	103
2.	Abgrenzungsposten.....	118
	Passivseite .....	120
1.	Eigenkapital .....	120
2.	Sonderposten .....	122
3.	Rückstellungen .....	124
4.	Verbindlichkeiten.....	127
5.	Passive Rechnungsabgrenzungsposten .....	130
IV.	Ergänzende Angaben (nach § 53 Abs. 2 GemHVO) .....	140
V.	Vermögensübersicht .....	143
VI.	Schuldenübersicht .....	144
VII.	Stand der Rücklagen .....	146
VIII.	Übersicht über die in das folgende Jahr zu übertragenden Haushaltsermächtigungen .....	146
IX.	RECHENSCHAFTSBERICHT .....	147
X.	Allgemeine Vorbemerkungen.....	147
XI.	Schlussbemerkungen .....	153

## I. Allgemeine Grundlagen

Auf der Grundlage der Entscheidung der Innenministerkonferenz vom 21. November 2003– Grundzüge eines neuen Haushalts- und Rechnungswesens – hat der baden-württembergische Landtag mit dem Beschluss am 22. April 2009 die Einführung der Doppik in Baden-Württemberg beschlossen.

Die Einführung der Doppik in der Gemeinde Sipplingen erfolgte zum 01. Januar 2018. Damit ist ab dem Haushaltsjahr 2018 die Haushaltswirtschaft nach den Grundsätzen der doppelten Buchführung (Doppik) zu führen.

Der Jahresabschluss der Gemeinde Sipplingen beinhaltet die Rechnungslegungskomponenten, welche die Gemeindeordnung (GemO), die Gemeindehaushaltsverordnung (GemHVO) sowie die Verwaltungsvorschrift des baden-württembergischen Innenministeriums vorsehen. Auf Ebene der sogenannten Dreikomponenten-Rechnung:

1. Bilanz
2. Ergebnisrechnung (entspricht einer GuV)
3. Finanzrechnung (entspricht einer Kapitalflussrechnung)

Auf Ebene der Teilrechnungen bzw. Teilhaushalte gilt:

Die Teilrechnungen bzw. Teilhaushalte wurden entsprechend der Produktstruktur des Produktplanes aufgestellt. Die Teilhaushalte sind entsprechend der Produkte in Teilhaushalte untergliederter und haben die Funktion von Budgets.

Der Anhang ist dem Jahresabschluss als Anlage beizufügen (§ 95 GemO). Im Anhang sind die wesentlichen Posten der Bilanz, der Ergebnis- und der Finanzrechnung zu erläutern. Es sind diejenigen Angaben aufzunehmen, die zu den einzelnen Posten dieser Rechnungen vorgeschrieben sind.

Im Anhang sind außerdem anzugeben (§ 53 Abs. 2 GemHVO):

1. die auf die Posten der Ergebnisrechnung und der Bilanz angewandten Bilanzierungs- und Bewertungsmethoden;
2. Abweichungen von Bilanzierungs- und Bewertungsmethoden samt Begründung; deren Einfluss auf die Vermögens-, Finanz- und Ertragslage ist gesondert darzustellen,
3. Angaben über die Einbeziehung von Zinsen für Fremdkapital in die Herstellungskosten,
4. der auf die Gemeinde Sipplingen entfallene Anteil an den beim Kommunalen Versorgungsverband Baden-Württemberg auf Grund von § 27 Abs. 5 GKV gebildeten Pensionsrückstellungen,
5. die Entwicklung der Liquidität im Haushaltsjahr,
6. die in das folgende Haushaltsjahr übertragenen Ermächtigungen (Haushaltsübertragungen) sowie die nicht in Anspruch genommenen Kreditermächtigungen,
7. die unter der Bilanz aufzuführenden Vorbelastungen künftiger Haushaltsjahre (§ 42) und

8. den Bürgermeister, die Mitglieder des Gemeinderates, auch wenn sie im Haushaltsjahr ausgeschieden sind, mit dem Familiennamen und mindestens einem ausgeschriebenen Vornamen.

Die soeben genannten Angaben werden zum Schluss des Anhangs, in Kapitel V. "Ergänzende Angaben", nochmals einzeln aufgeführt.

Darüber hinaus sind dem Anhang als Anlagen beizufügen

- die Vermögensübersicht,
- die Schuldenübersicht und
- eine Übersicht über die in das folgende Jahr zu übertragenden Haushaltsermächtigungen.

## II. Angaben zu Bilanzierungs- und Bewertungsmethoden

Für die Eröffnungsbilanz zum 1. Januar 2018 wurden die Regelungen der Gemeindeordnung für das Bundesland Baden-Württemberg (GemO), in der Fassung vom 24. Juli 2000, zuletzt geändert durch Artikel 1 des Gesetzes vom 17. Dezember 2015, der Gemeindehaushaltsverordnung (GemHVO) vom 11. Dezember 2009 (GBl. S. 770), zuletzt geändert durch Artikel 1 der Verordnung vom 29. April 2016 (GBl. S. 332), die Verwaltungsvorschrift des Innenministeriums über den Produktrahmen für die Gliederung der Haushalte, den Kontenrahmen und weitere Muster für die Haushaltswirtschaft der Gemeinden (VwV Produkt und Kontenrahmen) vom 09. Juni 2016 und die Gemeindekassenverordnung (GemKVO) vom 11. Dezember 2009 (GBl. S. 791), zuletzt geändert durch Artikel 6 des Gesetzes vom 17. Dezember 2015 (GBl. S. 1191, 1200), sowie dem Leitfaden zur Bilanzierung nach den Grundlagen des NKHR in Baden-Württemberg (3. Auflage, Fassung Juni 2017) aufgestellt.

Die Gliederung der Bilanz, sowie der Anlagen zum Anhang erfolgt nach dem in der GemHVO vorgeschriebenen Gliederungsschemata und unter Beachtung der Muster gem. VwV Produkt und Kontenrahmen.

Die Bewertung der Vermögensgegenstände erfolgte gem. § 91 Abs. 4 GemO i. V. m. § 62 Abs. 1 GemHVO grundsätzlich zu Anschaffungs- oder Herstellungskosten.

Dem Grundsatz der Einzelbewertung wurde grundsätzlich, sofern nicht durch etwaige Regelungen und Vereinfachungen anderweitig bestimmt, Folge geleistet. Gemäß dem Aktivierungsgrundsatz wurden Güter bilanziert, sofern sie selbstständig verwertbar und bewertbar sind und sich im wirtschaftlichen Eigentum der Kommune befinden. Hierbei wurde eine Wertgrenze von EUR 1.000 ohne Umsatzsteuer festgelegt. (3. Auflage Bilanzierungsleitfaden, Fassung Juni 2017 2.4.4. Inventurvereinfachungsmethode).

Vermögensgegenstände die mehr als sechs Jahre vor Stichtag der Eröffnungsbilanz angeschafft wurden, wurden den Preisverhältnissen zum Anschaffungs- oder Herstellungszeitpunkt entsprechende Erfahrungswerte, vermindert um Abschreibungen nach § 46 GemHVO angesetzt. Darüber hinaus wurden die weiteren Vorschriften zur erstmaligen Bewertung nach § 62 Abs. 3 bis 6 angewandt. Weitergehend wurde Gebrauch von Abs. 3 gemacht, wonach Vermögensgegenstände, die vor dem 31. Dezember 1974 angeschafft oder hergestellt worden sind, mit den Preisverhältnis zum 01. Januar 1974 angesetzt werden dürfen.

Durch o.g. Regelung wurden folgende Zeiträume und Regelungen festgelegt:

### Vor dem 31. 12.1974

Ansatz der Preisverhältnisse zum 01. Januar 1974.

### 01. 01.1975 bis 31.12. 2011

Ansatz von Erfahrungswerten gemäß §62 Abs. GemHVO

### 01.01.2012 bis 31.12.2019

Ansatz der tatsächlichen Anschaffungs- und Herstellungskosten.

Vermögensgegenstände, deren Anschaffungskosten unterhalb der örtlichen Wertgrenze liegen Die Örtliche Wertgrenze gilt bis 31.12.2017 mit 1.000 Euro und ab 01.01.2018 auf 800 Euro netto. Diese werden sofort als Aufwand behandelt. (vgl. § 38 Abs. 4 GemHVO)

Des Weiteren wurde die bereits vorliegende Anlagenbuchhaltung („kamerale Anlagenbuchhaltung“) im Bereich Abwasser und im Betrieb gewerblicher Art geführten Touristikbetrieb und Hafen zum Stand vom 31.12.2017 in die Eröffnungsbilanz weitgehend übernommen, da gemäß § 62 Abs. 1 S. 2 GemHVO die Vermögensgegenstände auch mit Werten angesetzt werden dürfen, die vor dem Stichtag für die Aufstellung der Eröffnungsbilanz in Anlagennachweisen nach § 38 der Gemeindehaushaltsverordnung vom 7. Februar 1973 (GBl. S. 33) in der zuletzt geltenden Fassung oder in einer Vermögensrechnung nach der Verwaltungsvorschrift des Innenministeriums zur Vermögensrechnung nach § 43 GemHVO vom 31. Oktober 2001 (GABl. S.1108) nachgewiesen sind und ein Teil der bereits vorliegenden Anlagenbuchhaltung („kamerale Anlagenbuchhaltung“) die Betriebe gewerblicher Art umfasst und daher gemäß dem Bilanzierungsleitfaden, 3. Auflage, Juni 2017 S. 24 die Vorschriften des Steuerrechts zu beachten sind (höherrangiges Recht) und mit Übernahme dieser bereits vorliegenden Anlagenbuchhaltung beachtet wurden. Im Bereich BGA Touristik, Hafen und Abwasser wurde hiervon Gebrauch gemacht.

In die Herstellungskosten werden lediglich die Material und Fertigungseinzelkosten sowie die Sondereinzelkosten der Fertigung einbezogen. Zinsen für Fremdkapital wurden gem. § 44 Abs. 3 Satz 2 GemHVO in die Herstellungskosten einbezogen, sofern diese auf den Herstellungszeitraum des Vermögensgegenstandes entfielen.

Als Abschreibungsmethode findet ausschließlich die lineare Abschreibung Anwendung. Nach § 46 Abs. 1 GemHVO ist für die Abschreibung die betriebsgewöhnliche Nutzungsdauer maßgeblich. Für die Abschreibung wurden gemäß §46 Abs. 1 GemHVO die betriebsgewöhnlichen Nutzungsdauern nach dem Bilanzierungsleitfaden, AfA-Tabelle Baden-Württemberg und AfA-Tabelle des BMF angesetzt. Bereits abgeschriebene, unbewegliche Vermögensgegenstände wurden mit einem Erinnerungswert von EUR 1,00 in die Eröffnungsbilanz aufgenommen (vgl. Leitfaden zur Bilanzierung, 2. Auflage, Seite 71 „2.4.5.6 Ansatz von abgeschriebenen Vermögensgegenständen“, Fassung August 2014). Zum Stichtag der Eröffnungsbilanz konnten aufgrund der festgelegten Wesentlichkeitsgrenze für Vorratslager von 10.000 EUR je Lager keine Vorräte verzeichnet werden.

Die Forderungen und sonstigen Vermögensgegenstände sind mit ihrem Nennwert oder mit dem am Bilanzstichtag niedrigeren beizulegenden Wert (Niederstwertprinzip) angesetzt. Bei Forderungen, deren Einbringlichkeit mit Risiken versehen ist, wurden angemessene Wertberichtigungen vorgenommen. Einzelwertberichtigungen wurden für diejenigen Forderungen vorgenommen, bei denen das Fälligkeitsdatum mehr als ein Jahr vor dem Bilanzstichtag lag.

Auf die übrigen Forderungen wurden, sofern erforderlich, zur Berücksichtigung des allgemeinen Forderungsausfallrisikos werden ab 2019 keine Pauschalwertberichtigungen mehr vorgenommen.

An dieser Stelle wird darauf hingewiesen, dass keine Überprüfung der Forderungen hinsichtlich der ursprünglichen Ertragsart und dem zugeordneten Forderungssachkonto vorgenommen wurde. Eine derartige Aufgliederung wäre

nur unter erheblichem, sowie unverhältnismäßigem Aufwand möglich, da etwaige Abweichungen zu keinen wesentlichen Änderungen der Vermögens-, Finanz- und Ertragslage der Gemeinde Sipplingen führen würden.

Den liquiden Mitteln wurden Bar und Buchgeldbestände zum 31.12.2019 zugrunde gelegt.

Erhaltene Investitionszuweisungen wurden als Sonderposten passiviert und der bezuschussten Anlage zugeordnet. Die ertragswirksame Auflösung der Sonderposten richtet sich nach der Nutzungsdauer des geförderten Wirtschaftsgutes.

Pflichtrückstellungen wurden für einschlägige Sachverhalte gebildet (§ 41 Abs. 1 GemHVO). Darüber hinaus wurden Wahlrückstellungen, sofern erforderlich, erfasst (§ 41 Abs. 2 GemHVO). Rückstellungen werden in Höhe des Betrages angesetzt, der nach vernünftiger kaufmännischer Beurteilung für deren Erfüllung notwendig ist. Die bereits gebildeten Rückstellungen wurden durch Zuführung, Inanspruchnahme und Auflösung fortgeschrieben.

Verbindlichkeiten sind zu ihren Rückzahlungsbeträgen (Erfüllungsbeträgen) angesetzt.

An dieser Stelle wird darauf hingewiesen, dass für den Bilanzstichtag keine Überprüfung der Verbindlichkeiten hinsichtlich der ursprünglichen Aufwandsart und dem zugeordneten Verbindlichkeitssachkonto vorgenommen wurde. Eine derartige Aufgliederung wäre nur unter erheblichem sowie unverhältnismäßigem Aufwand möglich, da etwaige Abweichungen zu keinen wesentlichen Änderungen der Vermögens-, Finanz- und Ertragslage der Gemeinde Sipplingen führen würden.

Die im Zuge der Aufstellung der Eröffnungsbilanz generierten Daten der erstmaligen Erfassung und Bewertung sind nicht irreversibel. Gemäß § 63 GemHVO können Wertansätze der Eröffnungsbilanz berichtigt werden, wenn sich später, d. h. bei der Aufstellung des Jahresabschlusses für ein späteres Haushaltsjahr, herausstellt, dass

1. Vermögensgegenstände oder Sonderposten nicht oder mit einem zu niedrigen Wert oder Sonderposten oder Schulden zu Unrecht oder mit einem zu hohen Wert angesetzt worden sind oder
2. Vermögensgegenstände oder Sonderposten zu Unrecht oder mit einem zu hohen Wert oder Sonderposten oder Schulden nicht oder mit einem zu geringen Wert angesetzt worden sind,

d.h. eine Verrechnung mit der Kapitalposition, hat im letzten noch nicht festgestellten Jahresabschluss zu erfolgen. Dabei ist zu berücksichtigen, dass Berichtigungen nur dann erforderlich sind, wenn es sich um wesentliche Beträge handelt.

Unter den Passiven Rechnungsabgrenzungsposten wurden Einzahlungen ausgewiesen, die im Haushaltsjahr zugeflossen sind aber zum Teil oder ganz den künftigen Haushaltsjahren wirtschaftlich zuzurechnen sind.


Hinsichtlich der Entwicklungen des Anlagevermögens wird bereits an dieser Stelle auf die Anlagenübersicht verwiesen.

In den nachfolgenden Erläuterungen zu den einzelnen Posten im Jahresabschluss wird detailliert auf die einzelnen Bilanzpositionen und deren Zusammensetzung eingegangen.

Im Rahmen des NKHR wurde eine Wesentlichkeitsgrenze am 06.07.2017 durch Bürgermeister Neher bestimmt für die Aktive Rechnungsabgrenzungsposten von 1.000 Euro, Passive Rechnungsabgrenzungsposten (exklusive Grabnutzungsgebühren) von 1.000 Euro und für Vorräte für 10.000 Euro je Lager.

### III. Erläuterung zu den Posten der Bilanz

Nachfolgend werden die einzelnen Posten der Bilanz aufgeführt. Die Gliederung entspricht der beigefügten Bilanz (vgl. Anlage).

 <b>Bilanz der Gemeinde Sipplingen zum 31.12.2019</b> Gemeinde Sipplingen		2018 EUR	2019 EUR	PASSIVSEITE	2018 EUR	2019 EUR
	<b>AKTIVSEITE</b>					
1.	Vermögen	18.822.264,04	20.287.954,66	<b>Eigenkapital</b>	11.014.950,70	12.112.301,73
1.1	Immaterielle Vermögensgegenstände	0,00	1.959,70	1.1	10.950.625,32	11.247.506,50
1.2	Sachvermögen	16.166.232,87	16.799.742,40	1.1.1	10.950.625,32	11.247.506,50
1.2.1	Unbebaute Grundstücke und grundstücksgleiche Rechte	2.492.554,51	2.889.418,05	1.1.2	0,00	0,00
1.2.2	Bebaute Grundstücke und grundstücksgleiche Rechte	7.058.361,38	6.705.790,24	1.2	173.110,28	864.795,23
1.2.3	Infrastrukturvermögen	4.872.721,55	4.626.090,44	1.2.1	0,00	680.331,51
1.2.4	Bauten auf fremden Grundstücken	0,00	0,00	1.2.2	0,00	0,00
1.2.5	Kunstgegenstände, Kulturdenkmäler	5.500,36	5.500,36	1.2.3	173.110,28	184.463,72
1.2.6	Maschinen und technische Anlagen, Fahrzeuge	289.979,76	275.015,48	1.3	-108.794,90	0,00
1.2.7	Betriebs- und Geschäftsausstattung	141.959,45	132.268,49		0,00	0,00
1.2.8	Vorräte	1.304.955,86	0,00	1.3.1	-108.794,90	0,00
1.2.9	Geleistete Anzahlungen, Anlagen im Bau	2.656.031,17	2.165.659,36	2.	3.356.214,06	3.783.844,27
1.3	Finanzvermögen	0,00	3.486.252,54		1.086.746,42	1.773.584,76
1.3.1	Anteile an verbundenen Unternehmen	0,00	0,00	2.1	2.145.125,88	1.885.012,65
1.3.2	Sonst. Beteilig. u. Kapitaleinl. in Zweckverb. oder a. komm. Zusammenschl.	320.225,12	315.706,50	2.3	124.331,76	125.246,81
1.3.3	Sondervermögen	250.000,00	250.000,00	3.	2.847.358,36	3.065.650,98
1.3.4	Ausleihungen	11.779,00	11.779,00		39.433,66	93.550,98
1.3.5	Wertpapiere	200.000,00	1.704,88	3.2	0,00	0,00
1.3.6	Öffentlich-rechtliche Forderungen, Forderungen aus Transferleistungen	387.330,14	514.869,07	3.3	0,00	0,00
1.3.7	Privatrechtliche Forderungen	613.627,22	117.796,83	3.4	0,00	0,00
1.3.8	Liquide Mittel	873.569,69	2.274.894,26	3.5	0,00	0,00
2.	Abgrenzungsposten	11.993,85	27.428,65	3.6	0,00	0,00
2.1	Aktive Rechnungsabgrenzungsposten	11.993,85	15.528,65	3.7	2.807.924,70	2.972.100,00
2.2	Sonderposten für geleistete Investitionszuschüsse	0,00	11.900,00	4.	1.445.415,19	1.172.175,47
3.	Nettoposition (nicht gebuckter Fehlbetrag)	0,00	0,00	4.1	0,00	0,00
				4.2	273.253,77	215.751,32
				4.3	0,00	0,00
				4.4	495.643,41	244.506,17
				4.5	5.250,92	93.16,84
				4.6	671.257,09	702.601,14
				5.	169.429,58	181.410,91
	<b>BILANZSUMME</b>	<b>18.833.357,89</b>	<b>20.315.383,31</b>	<b>Passive Rechnungsabgrenzungsposten</b>	<b>18.833.357,89</b>	<b>20.315.383,31</b>

## Aktivseite

<b>1. Vermögen</b>	<b>31.12.2019</b>	<b>EUR 20.287.954,66</b>
--------------------	-------------------	--------------------------

Als **Vermögen** werden die Vermögensgegenstände ausgewiesen, die dauerhaft dem Verwaltungsbetrieb und damit der Aufgabenerfüllung der Gemeinde dienen. Im Falle einer voraussichtlich dauernden Wertminderung wurden Wertabschläge auf den niedrigeren beizulegenden Wert vorgenommen (gemildertes Niederstwertprinzip).

Die Position **Vermögen** setzt sich wie folgt zusammen:

	<b>31.12.2019</b>
	<b>- EUR -</b>
Immaterielle Vermögensgegenstände	1.959,70
Sachvermögen	16.799.742,22
Finanzvermögen	3.486.252,54
	<b>20.287.954,66</b>

<b>1.1. Immaterielle Vermögensgegenstände</b>	<b>31.12.2019</b>	<b>EUR 1.959,70</b>
---	-------------------	---------------------

**Immaterielle Vermögensgegenstände** sind Vermögensgegenstände, die nicht körperlich bzw. nicht gegenständlich sind, sondern Lizenzen, Rechte oder andere wirtschaftliche Werte darstellen (z.B. Friedhof Lizenz FIM, Lizenz Microsoft). Die Bewertung der immateriellen Vermögensgegenstände erfolgte anhand der Anschaffungs- und Herstellungskosten, vermindert um die planmäßigen Abschreibungen für die Zeit der bisherigen Nutzung. Gemäß §38 Abs. 4 GemHVO kann der Bürgermeister eine Wertgrenze von bis zu EUR 1.000,00 ohne Umsatzsteuer festlegen, unter der keine immateriellen Vermögensgegenstände erfasst werden. Die Wertgrenze wurde mit EUR 1.000,00 bis 31.12.2017 festgelegt ab 01.01.2018 auf 800 Euro netto.

Für immaterielle Vermögensgegenstände, die nicht entgeltlich erworben wurden, gilt nach § 40 Abs. 3 GemHVO ein Ansatzverbot. Somit sind in der Bilanz der Gemeinde keine selbstgeschaffenen immateriellen Vermögensgegenstände enthalten. Die Position **Immaterielle Vermögensgegenstände** setzt sich wie folgt zusammen:

	<b>31.12.2019</b>
	<b>-EUR-</b>
Konzessionen	0,00
Lizenzen	0,00
Weitere Lizenzen	0,00
DV-Software	1.959,70
Ähnliche Rechte	0,00
Sonstiges Immaterielles Vermögen	0,00
Anzahlungen auf immaterielle Vermögensgegenstände	0,00
	<b>1.959,70</b>

Im Jahr 2019 wurde eine Lizenz für das Meldewesen für die Touristeninformation in Höhe von 2.351,64 EUR

erworben. Hier fallen Abschreibungen in Höhe von 391,94 EUR in 2019 an und mindern den Buchwert.

<b>1.2. Sachvermögen</b>	<b>31.12.2019</b>	<b>16.799.742,22</b>
--------------------------	-------------------	----------------------

Bei den **Sachanlagen** handelt es sich um körperliche Vermögensgegenstände des Anlagevermögens, z. B. Grundstücke, grundstücksgleiche Rechte, Infrastrukturvermögen, Anlagen und Maschinen zur Leistungserstellung, andere Anlagen sowie Betriebs- und Geschäftsausstattung. Diese sind dazu bestimmt, dauernd dem Verwaltungsbetrieb zu dienen.

Die Bewertung des Sachanlagevermögens erfolgte anhand der Anschaffungs- und Herstellungskosten, vermindert um die planmäßigen Abschreibungen für die Zeit der bisherigen Nutzung.

Ferner wurden ggf. die Regelungen gem. § 62 Abs. 2 angewandt, wonach für Vermögensgegenstände, welche mehr als sechs Jahre vor dem Stichtag der Eröffnungsbilanz angeschafft oder hergestellt wurden, den Preisverhältnissen zum Anschaffungs- oder Herstellungszeitpunkt entsprechende Erfahrungswerte angesetzt wurden, vermindert um Abschreibungen nach § 46. Hierbei wurden fiktive Anschaffungs- oder Herstellungszeitpunkte auf der Basis des aktuellen Zustands des Vermögensgegenstands und der danach geschätzten Restnutzungsdauer angesetzt.

Die Position **Sachvermögen** setzt sich wie folgt zusammen:

	<b>31.12.2019</b>
	<b>- EUR -</b>
Unbebaute Grundstücke und grundstücksgleiche Rechte	2.889.418,05
Bebaute Grundstücke und grundstücksgleiche Rechte	6.705.790,04
Infrastrukturvermögen	4.626.090,44
Bauten auf fremden Grundstücken	0,00
Kunstgegenstände, Kulturdenkmäler	5.500,36
Maschinen und technische Anlagen, Fahrzeuge	275.015,48
Betriebs und Geschäftsausstattung	132.268,49
Vorräte	0,00
Geleistete Anzahlungen, Anlagen im Bau	2.165.659,36
	<b>16.799.742,22</b>

<b>1.2.1. Unbebaute Grundstücke und grundstücksgleiche Rechte</b>	<b>31.12.2019</b>	<b>EUR</b>	<b>2.889.418,05</b>
---	-------------------	------------	---------------------

**Unbebaute Grundstücke** sind Grundstücke ohne Bebauung oder Grundstücke, auf denen sich keine benutzbare Bebauung in Form von Gebäuden oder anderen Bauwerken des Infrastrukturvermögens befindet (vgl. § 72 BewG). Sonstige unbebaute Grundstücke sind Baugrundstücke und derzeit nicht in der Gemeinde Sipplingen vorhanden.

Der Grund und Boden der Kommune wird grundsätzlich nicht abgeschrieben. Sofern bei Grund und Boden außerplanmäßige Abschreibungen im Sinne des § 46 Abs. 4 GemHVO vorzunehmen waren, wurden diese

wertmindernd berücksichtigt. Gegebenenfalls vorhandene Nutzungs-, Verfügungs- oder Verwertungsbeschränkungen wurden dabei wertmindernd berücksichtigt.

Die Position **unbebaute Grundstücke und grundstücksgleiche Rechte** setzt sich wie folgt zusammen:

	<b>01.01.2019</b>	<b>31.12.2019</b>
	<b>- EUR -</b>	<b>- EUR -</b>
Grund und Boden bei Grünflächen	502.251,60	508.805,80
Aufwuchs, Aufbauten und Ausstattung Grünflächen	0	0
Ackerland	436.100,00	438.068,62
Grund und Boden bei Wald, Forsten	403.298,64	506.327,69
Aufwuchs bei Wald, Forsten	1.109.194,56	1.394.506,23
Sonstige unbebaute Grundstücke	41.709,71	41.709,71
	<b>2.492.554,51</b>	<b>2.889.418,05</b>

Im Zuge des Jahresabschlusses wurde festgestellt, dass fünf Wald Grundstücke bislang nicht bewertet worden waren. Die Bewertung wurde entsprechend nachgeholt.

Unter anderem wurde das Grundstück Flst. 573 in Nesselwangen nachbewertet. Für Grund und Boden wurden 101.768,16 EUR bei einem Ansatz von 0,72 €/m<sup>2</sup> Nutzungsfläche angesetzt. Für den Aufwuchs (Wald/Forsten) wurden 281.819,52 EUR bei 0,26 €/m<sup>2</sup> Nutzungsfläche bewertet. Die Gesamtfläche beträgt rund 39,14 Hektar. Eine Teilfläche des Flst. 573 (Grund und Boden sowie Aufwuchs Wald/Forsten) wurde im Jahr 2023 veräußert.

Darüber hinaus wurden vier weitere Flurstücke (Flst. 1655, 1700, 1704 und 2566) nachbewertet. Für diese wurde ein Gesamtwert für Grund und Boden in Höhe von 1.260,89 EUR angesetzt. An den Flurstücken 1700 und 1704 besteht ein Miteigentumsanteil von jeweils 50 %. Die Gesamtfläche dieser Flurstücke beträgt rund 0,29 Hektar.

Auch Grundstücke die im Erbbau an Dritte vergeben sind (Gemeinde ist Erbbaurechtsgeberin) sind in dieser Bilanzposition ausgewiesen. Die Gemeinde Sipplingen ist Eigentümerin des Grundstücks und hat deshalb in deren Bilanz mit dem vollen Wert des Grundstücks auszuweisen. Hier sind drei Seegrundstücke bilanziert. Die Aufbauten sind nicht im Eigentum der Kommune und deshalb nicht zu bilanzieren.

### 1.2.2. Bebaute Grundstücke und grundstücksgleiche

<b>Rechte</b>	<b>31.12.2019</b>	<b>EUR</b>	<b>6.705.790,24</b>
---------------	-------------------	------------	---------------------

**Bebaute Grundstücke** sind Grundstücke, auf denen sich eine benutzbare Bebauung, z. B. Gebäude oder andere Bauwerke, befindet (vgl. § 74 BewG); sie sind getrennt vom darauf stehenden Gebäude zu aktivieren.

Die Bewertung der **Gebäude** erfolgte zu Anschaffungs- und Herstellungskosten unter Berücksichtigung zeitanteiliger Abschreibungen.

Sofern eine Bewertung mit den Anschaffungs- und Herstellungskosten nicht oder nur mit unverhältnismäßig hohem Aufwand möglich war, wurde eine Bewertung aufgrund des Sachwertverfahrens oder rückindizierten Gebäudeversicherungswertes (S. 104 Bilanzierungsleitfaden, 3. Auflage, Juni 2017) in Verbindung mit einer Bewertung des aktuellen Zustandes zur Ermittlung von fiktiven Anschaffungs- und Herstellungszeitpunkten, gem.

§ 62 Abs. 2 GemHVO, durchgeführt.

Soweit historische Gebäude in der Vergangenheit grundhaft saniert wurden, stellen diese Sanierungskosten unter Berücksichtigung der bis zum Stichtag aufgelaufenen Abschreibungen den anzusetzenden Wert dar.

Die **Außenanlagen** wurden mit tatsächlichen Anschaffungs- und Herstellungskosten bewertet.

Sofern diese nicht ermittelbar waren, erfolgte eine Bewertung mit Hilfe von pauschalierten Werten, die auf das Basisjahr zurückindiziert wurden. Es erfolgte eine lineare Abschreibung über die betriebsgewöhnliche Nutzungsdauer.

Die Position **Bebaute Grundstücke und grundstücksgleiche Rechte** setzt sich wie folgt zusammen, wobei in den Einzelpositionen jeweils die Wertansätze für Grund und Boden, Gebäude sowie Außenanlagen summiert enthalten sind:

	<b>01.01.2019</b>	<b>31.12.2019</b>
	<b>- EUR -</b>	<b>- EUR -</b>
Grund und Boden bei Wohnbauten	150.076,54	150.076,54
Gebäude, Aufbauten, Betriebsvorrichtungen bei Wohnbauten	4,00	101.249,08
Grund und Boden bei sozialen Einrichtungen	458.423,35	458.423,35
Gebäude, Aufbauten, Betriebsvorrichtungen bei sozialen Einrichtungen	319.997,89	306.084,94
Grund und Boden bei Schulen	114.639,60	114.639,60
Gebäude, Aufbauten, Betriebsvorrichtungen bei Schulen	1.039.170,53	994.367,35
Grund und Boden Kultur-, Sport- und Gartenanlagen	818.737,99	818.737,99
Gebäude, Aufbauten, Betriebsvorrichtungen bei Kultur-, Sport- und Gartenanlagen	3.018.885,27	2.831.051,78
Grund und Boden sonstigen Dienst-, Geschäftsgebäuden	183.544,44	183.544,44
Gebäude, Aufbauten, Betriebsvorr. bei sonstigen Dienst-, Geschäftsgebäuden	955.381,77	747.615,77
	<b>7.058.861,38</b>	<b>6.705.790,04</b>

Grund und Boden bei Wohnbauten	150.076,54
Gebäude, Aufbauten, Betriebsvorrichtungen bei Wohnbauten	101.249,08



Unter dieser Position werden die Wohngebäude aus dem Nachlass Seiberle sowie das Gebäude Rathausstraße 6 bilanziert.

Für den Nachlass Seiberle wurde gleichzeitig ein Sonderposten gebildet, der auf der Passivseite auszuweisen ist, um den unentgeltlichen Erwerb darzustellen.

Die Gebäude sind in der EÖB bereits vollständig abgeschrieben. Für die Bewertung der Gebäude war die Firma Schüllermann beauftragt. Nachträglich wurden Anschaffungs- und Herstellungskosten festgestellt, die zum 31.12.2019 einen Buchwert in Höhe von 106.067,37 EUR abzüglich 4.821,29 EUR Abschreibung ergeben. Zudem wurde festgestellt, dass der Sonderposten ursprünglich nicht korrekt berechnet wurde. Die Korrektur erfolgt im Jahresabschluss 2020.

Grund und Boden bei sozialen Einrichtungen

458.423,35

Gebäude, Aufbauten, Betriebsvorrichtungen bei sozialen Einrichtungen

306.084,94



Hier ist das Kinderhaus bilanziert. Die Außenanlage ist im Jahre 2019/2020 erneuert worden und ist zum Stichtag 01.05.2020 erfasst. Hier fallen Abschreibungen in Höhe von 13.912,95 EUR in 2019 an und mindern den Buchwert.

Grund und Boden bei Schulen

114.639,60

Gebäude, Aufbauten, Betriebsvorrichtungen bei Schulen

994.367,35



In dieser Position ist die Grundschule, Burkhard-von-Hohenfels Schule bilanziert. Wertmindern sind hier 44.803,18 EUR Abschreibungen im Jahr 2019 gebucht.

Grund und Boden Kultur-, Sport- und Gartenanlagen

818.737,99

Gebäude, Aufbauten, Betriebsvorrichtungen bei Kultur-, Sport- und Gartenanlagen

2.831.051,78

In dieser Position ist u.a. die Touristeninformation, der West und Osthafen, der Landungsplatz, die Turnhalle bilanziert. Über 1,1 Mio. EUR Neubau des Hafengebäude West wurden im März 2018 aktiviert. Die Gemeinde ist hier anteilig Vorsteuerabzug berechtigt. Der Hafenbetrieb überlässt sowohl lang- als auch kurzfristige Liegeplätze. Die Überlassung von langfristigen Liegeplätzen stellt eine vermögensverwaltende Tätigkeit der Gemeinde dar, die mangels umsatzsteuerlicher Unternehmereigenschaft nicht zum Vorsteuerabzug i.S.d. § 15



UStG berechtigt. Die Überlassung von kurzfristigen Liegeplätzen hingegen begründet einen Betrieb gewerblicher Art „Hafenbetrieb“, der unter den weiteren Voraussetzungen des § 15 UStG zum Vorsteuerabzug berechtigt ist. Die Quote wird am Jahresende anhand der Erträge festgelegt. Die Anschaffungs- und Herstellungskosten des Hafengebäude ist jährlich in der Umsatzsteuerklärung zu berichtigen, der Berichtigungszeitraum nach § 15a UStG beträgt hier 10 Jahre.

Die Umlagefinanzierung Hafenerweiterung wird seit 2018 brutto dargestellt und ist mit 86.086,45 Abschreibung enthalten

187.833,49 EUR Abschreibungen wurden in dieser Position verbucht. Diese erhöhen sich gegenüber dem Vorjahr, da erstmal das Hafengebäude über ein volles Jahr abgeschrieben wird.

Grünanlagen und Spielplätze fallen auch unter dieser Position.

Grund und Boden sonstigen Dienst-, Geschäftsgebäuden	183.544,44
Gebäude, Aufbauten, Betriebsvorr. bei sonstigen Dienst-, Geschäftsgebäuden	747.615,17

In dieser Position sind u. a. die Gebäude der Feuerwehr, das Gebäude Schulstraße 8, das Rathaus, der Bauhof, der Rinderstall sowie die WC-Anlagen am Landungsplatz bilanziert.

Die gebuchten Abschreibungen belaufen sich im Jahr 2019 auf insgesamt 60.347,35 EUR.

Die Neusanierung des Rathauses wird unter „Geleistete Anzahlungen, Anlagen im Bau“ geführt.

Der Rinderstall wurde ebenfalls durch die Firma Schülleremann bewertet. Dabei wurde zunächst ein Sonderposten mitberücksichtigt, wodurch die Anschaffungs- und Herstellungskosten zu hoch angesetzt waren. Dies wurde entsprechend korrigiert.

Nach der Korrektur ergibt sich ein Restbuchwert für den Rinderstall in Höhe von 253.042,81 EUR zum 31.12.2019. Es wurde eine Wertkorrektur in Höhe von 147.419,25 EUR vorgenommen.

<b>1.2.3. Infrastrukturvermögen und grundstücksgleiche Rechte</b>	<b>31.12.2019</b>	<b>EUR</b>	<b>4.626.090,44</b>
---	-------------------	------------	---------------------

Die Bilanzposition **Infrastrukturvermögen** umfasst die öffentlichen Einrichtungen, die im Rahmen der Daseinsvorsorge für die örtliche Gemeinschaft erforderlich sind.

Die Position **Infrastrukturvermögen und grundstücksgleiche Rechte** setzt sich wie folgt zusammen:

	01.01.2019	31.12.2019
	- EUR -	- EUR -
Grund und Boden Infrastrukturvermögen	520.226,83	560.432,94
Brücken, Tunnel und ingenieurbauliche Anlagen	9.934,06	9.778,44
Anlagen zur Abwasserableitung	2.170.507,11	2.076.089,03
Straßen, Wege, Plätze, Verkehrslenkungsanlagen	1.749.864,92	1.595.684,26
Wasserbauliche Anlagen	247.011,28	217.219,75
Friedhöfe und Bestattungseinrichtungen	78.329,27	74.490,95
Sonstige Bauten des Infrastrukturvermögens	96.848,08	92.395,07
	<b>4.872.721,55</b>	<b>4.626.090,44</b>

Unter der Position Straßen, Wege, Plätze und Verkehrslenkungsanlagen wurde das Grundstück Flst. 2664/12 mit € 40.206,11 in 2019 neu veranlagt und auf Position Grund und Boden Infrastrukturvermögen umgebucht.

Die Brücken, Tunnel und ingenieurbauliche Anlagen umfassen auch Stützmauern. Die Durchgänge und Brücken zum See sind nicht im Besitz der Gemeinde Sipplingen und deshalb nicht zu bewerten. Abschreibungen fielen von 155,62 EUR in 2019 an.

Die Anlagen zur Abwasserableitung der Gemeinde Sipplingen wurden bisher schon im Anlagennachweis der kostenrechnenden Einrichtungen geführt und wurden übernommen. Ein Anschluss wurde hier als Zugang gebucht. Wertmindernd wurden Abschreibungen in Höhe von 94.418,08 EUR gebucht. Zum Vorjahr haben sich die Abschreibungen um 18.005,36 EUR verringert, da mehrere Kanalisationen voll abgeschrieben sind.

Unter der Position Straßen, Wege, Plätze und Verkehrslenkungsanlagen wurde die Verbreiterung des öffentlichen Weges beim Kindergarten in Höhe von 20.552,90 EUR neu bewertet und auf Position Anlagen im Bau (Tiefbaumaßnahmen) umgebucht. Weiter wurde das Grundstück Flst. 2664/12 mit 40.206,11 EUR in 2019 neu veranlagt und auf Position Grund und Boden Infrastrukturvermögen umgebucht. Die Straßenbeleuchtung Brunnenberg wurde von Anlage im Bau umgebucht auf Position Straßen, Wege, Plätze und Verkehrslenkungsanlagen in Höhe von 3.287,55 EUR. Somit ergeben sich aus Umbuchungen ein Abgang in Höhe von 57.471,46 EUR. Außerdem sind Abschreibungen in Höhe von 166.155,21 EUR angefallen.

Die Wasserbauliche Anlagen umfassen unter anderem die Steganlagen Ost und West. Sie sind im steuerlichen Betrieb gewerblicher Art Hafen bereits erfasst und bewertet. Mitaufgenommen wurden die Umlagefinanzierung der Osthafensanierung aus 2013 und der Westhafenerweiterung aus 2010. Diese waren steuerlich netto behandelt worden und waren nicht im Anlagennachweis enthalten. Ebenso wurde ein Sonderposten gebildet um den Erhalt der Umlage darzustellen. Abschreibungen in Höhe von 29.791,52 EUR wurden in 2019 gebucht. Weitere Wasserleitungen, Hausanschlüsse sind im Eigenbetriebe Gemeindewerke geführt und hier nicht auszuweisen.

Der Friedhof von Sipplingen ist unter Bestattungseinrichtungen zu finden und mit Abschreibungen von 3.838,32 EUR erfasst. Zu den sonstigen Bauten des Infrastrukturvermögens zählen beispielsweise Brunnen, Treppen und Mauern. Die gebuchten Abschreibungen belaufen sich in 2019 auf 4.453,01 EUR. Von den vorhandenen zwei Sportplätze in der Gemeinde, befindet sich einer im Gemeindeeigentum.

**1.2.4. Bauten auf fremdem Grund und Boden 31.12.2019 EUR 0,00**

Unter den **Bauten auf fremdem Grund und Boden** sind Bauten aktiviert, die sich auf Grundstücken befinden, welche nicht im wirtschaftlichen Eigentum der Gemeinde stehen, z. B. im Zusammenhang mit erhaltenen Erbbaurechten.

Die Position **Bauten auf fremdem Grund und Boden** setzt sich wie folgt zusammen:

**31.12.2019**  
**- EUR -**  
0,00  
**0,00**

Im Eigentum der Gemeinde Sipplingen befinden sich keine Bauten auf fremden Grund und Boden. Der Spielplatz Leimacker wäre hier aufzuführen, wenn hier werthaltige Aufbauten vorhanden wären.

**1.2.5. Kunstgegenstände, Kulturdenkmäler 31.12.2019 EUR 5.500,36**

**Kunstgegenstände und Kulturdenkmäler** sind mit ihren Anschaffungs- oder Herstellungskosten, beziehungsweise alternativ mit Ersatzwerten, anzusetzen. Abschreibungen sind nur bei einer angenommenen Abnutzung vorzunehmen. Kunstgegenstände unterliegen keiner Abschreibung, wenn es sich um Kunstwerke anerkannter Meister handelt. Hier sind die Figuren am Brunnen sowie drei einzelne Kunstgegenstände erfasst. Hier wurde von der Vereinfachungsregel von über 1.000 Euro der Inventarisierung Gebrauch gemacht. Die Vereinfachungsregel des § 62 Abs. 1 Satz 4 GemHVO, wonach bewegliche Vermögensgegenstände, die älter als 6 Jahre sind, nicht in die Eröffnungsbilanz aufgenommen werden müssen, gilt auch für bewegliche Kunstwerke. Die Pfahlbauten als UNESCO Welterbe "Prähistorische Pfahlbauten um die Alpen" im See wurden hier nicht bewertet, da sie sich nicht im Eigentum der Gemeinde befinden. Es wurden wertvolle Kunstwerke über 1.000 Euro aufgenommen. Die Position **Kunstgegenstände, Kulturdenkmäler** setzt sich wie folgt zusammen:

	<b>31.12.2019</b>
	<b>- EUR -</b>
Kunstgegenstände	5.500,36
	<b>5.500,36</b>

**1.2.6. Maschinen und technische Anlagen, Fahrzeuge 31.12.2019 EUR 275.015,48**

Unter der Position **Maschinen, technische Anlagen und Fahrzeuge** sind nur solche Vermögensgegenstände

bilanziert, die im unmittelbaren Zusammenhang mit der Herstellung von Leistungen bzw. Erzeugnissen (interne und externe) eines einzelnen Produktionsprozesses stehen und nicht dem Infrastrukturvermögen zugeordnet sind.

Die Position **Maschinen und technische Anlagen, Fahrzeuge** setzt sich wie folgt zusammen:

	<b>01.01.2019</b>	<b>31.12.2019</b>
	<b><u>- EUR -</u></b>	<b><u>- EUR -</u></b>
Fahrzeuge	166.122,14	190.502,36
Technische Anlagen	123.557,62	84.513,12
	<b>289.679,76</b>	<b>275.015,48</b>

Im Jahr 2019 wurde unter der Position Fahrzeuge für den Opel Movano ein Drei-Seiten-Kipper mit Pritschenwanderhöhung in Höhe von € 31.171,66 neu angeschafft. Außerdem wurde der MTW, genutzt von der Jugendfeuerwehr mit 1,00 EUR Erinnerungswert nachgebucht.

Unter technischen Anlagen werden u.a. zentrale EDV-Einrichtung und Telefonanlagen geführt. Die Photovoltaikanlagen werden im Eigenbetrieb Gemeindewerke geführt. Die Photovoltaikanlagen auf dem Dach des Hafenmeistergebäude wurde mit dem Hafenmeistergebäude aktiviert. Insgesamt unter der Position Maschinen und technische Anlagen, Fahrzeug wurden Abschreibungen in Höhe von 45.836,94 EUR gebucht.

#### **1.2.7. Betriebs- und Geschäftsausstattung      31.12.2019      EUR      132.268,49**

Die **Betriebs- und Geschäftsausstattung** mit ihrem *mittelbaren* Bezug zum Leistungserstellungsprozess ist von den Maschinen und technischen Anlagen sowie den Fahrzeugen abzugrenzen.

Die Betriebs- und Geschäftsausstattungen wurden zu Anschaffungskosten mit Abzug der aufgelaufenen Abschreibungen angesetzt. Die Abschreibung erfolgt planmäßig über die betriebsgewöhnliche Nutzungsdauer.

Die Position **Betriebs- und Geschäftsausstattung** setzt sich wie folgt zusammen:

	<b>01.01.2019</b>	<b>31.12.2019</b>
	<b><u>- EUR -</u></b>	<b><u>- EUR -</u></b>
Betriebsvorrichtung	0,00	0,00
Betriebs- und Geschäftsausstattung	141.959,45	132.268,49
Nutzpflanzung	0,00	0,00
Nutztiere	0,00	0,00
	<b>141.959,45</b>	<b>132.268,49</b>

Für die Bewertung wurden die Bewertungsregeln für das bewegliche Vermögen angewendet.

Betriebsvorrichtungen werden hier nur bilanziert sofern Sie nicht im Zusammenhang mit einem Gebäuden stehen. Zur Betriebs- und Geschäftsausstattung gehören u.a.: PC, Notebooks, Einrichtungsgegenstände von Büros über 800 EUR Einzelpreis. Der Zugang beläuft sich auf Tresor, Feuerwehr-Systemtrenner, Großschirm für

Dorffest, Sonnensegel Sandspielplatz, Konferenztischanlage Kinderhaus, Sprechanlage Türöffner Schule, Panikraumumrüstung Tür, Mülltonnenbox, Gerätehaus Kinderhaus und Küchenzeile Floriansstüble. Insgesamt wurden 22.672,93 EUR als Zugang gebucht.

Als Abgang wurden 15.385,17 EUR für die Feuerwehr Ausgehuniformen sowie 21.679,74 EUR als Abschreibungen gebucht.

<b>1.2.8. Vorräte</b>	<b>31.12.2019</b>	<b>EUR</b>	<b>0,00</b>
-----------------------	-------------------	------------	-------------

Die **Vorräte** sind Vermögensgegenstände, die zum Gebrauch/Verbrauch dienen und sich noch im Besitz der Gemeinde befinden. Üblicherweise zählen Roh-, Hilfs- und Betriebsstoffe, unfertige und fertige Erzeugnisse sowie Waren zu den Vorräten. Heizöl Vorräte sind in der Gemeinde Sipplingen nicht vorhanden. Der Vorrat an Streusalz wird nicht bilanziert, da hier die Wertgrenze der Wesentlichkeit von 10.000 EUR für Lagerbestände unterschritten wird.

<b>1.2.9. Geleistete Anzahlungen, Anlagen im Bau</b>	<b>31.12.2019</b>	<b>EUR</b>	<b>2.165.659,34</b>
--	-------------------	------------	---------------------


**Geleistete Anzahlungen** sind geldliche Vorleistungen auf schwebende bzw. noch nicht abgewickelte Geschäfte. Sie sind in jedem Fall zu aktivieren. Die Aktivierung bzw. der Ausweis in der Bilanz erfolgt in Abhängigkeit des Sachverhaltes.

Nicht als Anzahlungen zu bewerten sind Vorauszahlungen für laufende Aufwendungen über einen bestimmten Zeitraum, z. B. Mietvorauszahlungen. Diese sind unter den aktiven Rechnungsabgrenzungsposten auszuweisen. Unter der Position **Anlagen im Bau** werden die Baumaßnahmen aufgeführt, die noch nicht fertiggestellt bzw. abgeschlossen sind. Der entstehende Vermögensgegenstand wird mit der Fertigstellung in das Inventar aufgenommen und auf das entsprechende Konto umgebucht. Mit der Abnahme oder der früheren Inbetriebnahme eines Vermögensgegenstandes beginnt dessen Abschreibung. Ist das Bauprojekt noch nicht abgeschlossen, so werden die bis dahin entstandenen Aufwendungen unter "Geleistete Anzahlungen und Anlagen im Bau" ausgewiesen. Die bis zum Stichtag angefallenen Kosten werden in die Berechnung des kalkulatorischen Zinses miteinbezogen.

Die Position **geleistete Anzahlungen, Anlagen im Bau** setzt sich wie folgt zusammen:

	<b>31.12.2018</b>	<b>31.12.2019</b>
	<b>- EUR -</b>	<b>- EUR -</b>
Geleistete Anzahlungen auf Sachanlagen	0,00	0,00
WE/RE –Verrechnungskonto	0,00	0,00
Skontoverrechnungskonto	0,00	0,00
Anlagenverrechnungskonto	0,00	0,00
Anlagen im Bau (Hochbaumaßnahmen)	1.300.837,26	2.050.791,43
Anlagen im Bau (Tiefbaumaßnahmen)	0,00	20.552,90
Anlagen im Bau (weitere Baumaßnahmen)	4.118,60	94.315,03
	<b>1.304.955,86</b>	<b>2.165.659,36</b>

Zum Stichtag 31.12.2019 umfasst die Bilanzposition den Umbau des Rathauses mit Zugang von 749.954,17 EUR mit Fertigstellung im September 2020. Für die Verbreiterung des öffentlichen Weges beim Kindergarten wurden 20.552,90 EUR verbucht sowie für die Planung und Ausführung zwecks Neugestaltung der Außenanlage des Kinderhauses 93.483,98 EUR. 6.641,26 EUR wurden für den Neubau des Hafenmeistergebäudes gebucht..



### 1.3. Finanzvermögen 31.12.2019 EUR 3.486.252,54

Unter das **Finanzvermögen** fallen neben den liquiden Mitteln, Forderungen und (kurzfristigen) Ausleihungen auch Kapitalanlagen, die auf Dauer finanziellen Anlagezwecken oder Unternehmensverbindungen dienen. Dazu gehören in erster Linie Anteile an verbundenen Unternehmen, Beteiligungen und Sondervermögen, und hier insbesondere die organisatorisch verselbstständigten Einrichtungen (Eigenbetriebe).

Das **Niederstwertprinzip** ist zu beachten.

Die Position **Finanzvermögen** setzt sich wie folgt zusammen:

	31.12.2018	31.12.2019
	<u>- EUR -</u>	<u>- EUR -</u>
Anteile an verbundenen Unternehmen	0,00	0,00
Sonstige Beteiligung an Zweckverbänden u. a	320.255,12	315.706,50
Sondervermögen	250.000,00	250.000,00
Ausleihungen	11.279,00	11.279,00
Sonstige Einlagen, Wertpapiere	200.000,00	1.704,88
Öffentlich-rechtliche Forderungen und Forderungen aus Transferleistungen	387.330,14	514.869,07
Privatrechtliche Forderungen	613.627,22	117.798,83
Liquide Mittel	873.569,69	2.274.894,26
	<b>2.656.031,17</b>	<b>3.486.252,54</b>

#### 1.3.1. Anteile an verbundenen Unternehmen 31.12.2019 EUR 0,00

In Anlehnung an § 271 HGB ist die Kommune dann an einem **verbundenen Unternehmen** beteiligt, wenn sie auf das Unternehmen einen beherrschenden Einfluss (in der Regel mehr als 50% der Stimmrechte) hat.

Dazu gehören auch die Kommunalanstalten im Sinne der §§ 102a ff. GemO. Eine gemeinsame Kommunalanstalt nach §§ 24a und 24b GKZ ist dann als verbundenes Unternehmen auszuweisen, wenn der bilanzierende Anstaltsträger einen beherrschenden Einfluss hat. Dies ist in der Regel der Fall, wenn er mehr als 50% der

Stimmrechte hält.

<b>1.3.2. Sonstige Beteiligungen und</b>			
<b>Kapitaleinlagen in Zweckverbänden oder</b>			
<b>anderen kommunalen Zusammenschlüssen</b>			
<b>31.12.2019</b>	<b>EUR</b>	<b>315.706,50</b>	

Eine sonstige **Beteiligung** der Kommune liegt vor, wenn sie keinen beherrschenden Einfluss auf das Unternehmen ausüben kann, jedoch zum Aufbau einer Geschäftsbeziehung Anteile hält. Beteiligungen können in Abhängigkeit von den gemeindefinanziellen Bestimmungen (§§ 102 ff. GemO, §§ 24a und 24b GKZ) bestehen an:

- Kapitalgesellschaften (AG, KGaA, GmbH)
- Personengesellschaften (z. B. GmbH & Co. KG)
- Unternehmen ausländischer privater Rechtsformen
- BGV (Badischer Gemeinde-Versicherungs-Verband)

Dazu gehören auch gemeinsame Kommunalanstalten nach §§ 24a und 24b GKZ, wenn der bilanzierende Anstaltsträger keinen beherrschenden Einfluss hat. Dies ist in der Regel der Fall, wenn er 50% oder weniger der Stimmrechte hält.

Zweckverbandsmitgliedschaften sind bei Kommunen aber nur zu bilanzieren, wenn sie als Vermögensgegenstand gelten. Vermögensgegenstände sind selbstständig verwertbar, bewertbar und (mind.) im wirtschaftlichen Eigentum der jeweiligen Kommune. Zumindest bei Verbänden mit gesetzlicher Mitgliedschaft liegen diese Voraussetzungen i. d. R. nicht vor, weil die Mitgliedschaft nicht verwertbar ist.

Die Position **Sonstige Beteiligungen und Kapitaleinlagen in Zweckverbänden oder anderen kommunalen Zusammenschlüssen** setzt sich wie folgt zusammen:

	<b>31.12.2019</b>	<b>31.12.2019</b>
	<b>- EUR -</b>	<b>- EUR -</b>
Kommunaler Pakt zum Netzausbau (KommPaktNet)	1.049,50	1.049,50
BGV	450,00	450,00
Zweckverband 4 IT (Früher KIRU)	9.158,67	9.158,67
Abwasserzweckverband Überlingen (gel. Zuwendungen)	98.205,74	99.972,32
Abwasserverband Stocher Aach (gel. Zuw. Klärschlamm)	8.157,80	0
Abwasserverband Stocher Aach (gel. Zuw.)	203.203,41	205.076,01
	<b>320.255,12</b>	<b>315.706,50</b>

Mit Beitritt des Zweckverbandes 4IT wurden die Anteile des Rechenzentrum KIRU eingebracht. Nach AG Bilanzierung und Jahresabschluss Stand: 12.07.2021 ist der Wert der AHK zugrunde zu legen. Die Berechnung der jeweiligen Anteile der Mitglieder des Zweckverbands 4IT nach einem neuen Verteilungsschlüssel (veredelte Einwohner und Umsätze). Die Bewertung erfolgt nach dem üblicherweise geltenden Grundsatz der Anschaffungs-

oder Herstellungskosten (AHK). Dies hat zur Folge, dass die bisherigen Bilanzwerte dann weiter- hin Gültigkeit haben, wenn die vom Zweckverband 4IT neu mitgeteilten Werte höher ausfallen. Der Differenzbetrag ist in diesem Fall nicht zu bilanzieren und stellt eine stille Reserve dar.

Die Beteiligung des Abwasserzweckverband Überlingen musste um 27.799,14 EUR gegen das Basiskapital reduziert werden. Hier wurde seitens des Zweckverbandes der falsche Stand mitgeteilt. Der geführte Wert von KIRU entsprach nicht dem Wert der zur Gründung des Rechenzentrums 4 IT. Die Abrechnung für das Jahr 2019 wurde beim Zweckverband Abwasser Überlinger See und Stockacher Aach verbucht.

<b>1.3.3. Sondervermögen</b>	<b>31.12.2019</b>	<b>EUR</b>	<b>250.000,00</b>
------------------------------	-------------------	------------	-------------------

Als **Sondervermögen** werden rechtlich unselbstständige Einrichtungen einer öffentlichen Gebietskörperschaft, die für besondere Aufgaben geschaffen werden, bezeichnet.

Als Sondervermögen werden gem. § 62 Abs. 5 GemHVO Eigenbetriebe nach der Eigenkapitalspiegelmethode oder mit den Anschaffungskosten dargestellt.

Die Position **Sondervermögen** setzt sich wie folgt zusammen:

	<b>31.12.2019</b>
	<b>- EUR -</b>
Stammkapital Gemeindewerke Sipplingen	250.000,00
	<b>250.000,00</b>

<b>1.3.4. Ausleihungen</b>	<b>31.12.2019</b>	<b>EUR</b>	<b>11.279,00</b>
----------------------------	-------------------	------------	------------------

**Ausleihungen** sind Finanzforderungen, die durch Hingabe von Kapital erworben werden. Zu den Ausleihungen zählen vor allem Darlehen. Darunter fallen ebenfalls die Beteiligungen an Genossenschaften mit eigener Rechtspersönlichkeit, deren Wert den Bar- und Sacheinlagen abzüglich der Kapitalrückforderungen entspricht.

Die Position **Ausleihungen** setzt sich wie folgt zusammen:

	<b>31.12.2019</b>
	<b>- EUR -</b>
Stille Gesellschaft Schlachthofinitiative Überlingen GbR	11.279,00
	<b>11.279,00</b>

Keine Veränderung laut Jahresabschluss 2019 vom 25.09.2020.

<b>1.3.5. Wertpapiere und sonstige Einlagen</b>	<b>31.12.2019</b>	<b>EUR</b>	<b>1.704,88</b>
---	-------------------	------------	-----------------

Verbriefte Vermögensrechte, die dazu bestimmt sind dauerhaft der Kommune zu dienen und die keine verbundene Unternehmen oder Beteiligungsunternehmen betreffen, sind unter der Position **Wertpapiere des Anlagevermögens** auszuweisen. Hierzu zählen z. B. festverzinsliche Wertpapiere (z. B. Obligationen, Pfandbriefe, Bundesanleihen, Schatzbriefe, Rentenpapiere, Investmentfonds). Unter sonstige Einlagen verbucht die Gemeinde Sipplingen Ihre Geldanlagen. Das Tagesgeldkonto ist unter Liquide Mittel zu buchen und war zur Eröffnungsbilanz mit 1,05 Mio. noch unter der Position Wertpapiere enthalten. Diese haben sich von 200.000 EUR 01.01.2019 auf

0 EUR geändert. Hinzu kam die Bilanzierung von zwei Mietkautionen Konto im Wert von 1.704,88 EUR. Dies wurde gegen das Basiskapital eingebucht.

### 1.3.6. Öffentlich-rechtliche Forderungen,

Forderungen aus Transferleistungen	31.12.2019	EUR	514.869,07
------------------------------------	------------	-----	------------

**Öffentlich-rechtliche Forderungen** entstehen aus der Festsetzung von Gebühren (Verwaltungs- und Benutzungsgebühren), Beiträgen, Steuern, Verwarnungs- und Bußgeldern per Bescheid (Verwaltungsakt).

Die **Forderungen aus Transferleistungen** umfassen Forderungen für allgemeine Zuwendungen, Zuwendungen für laufende und investive Zwecke sowie für Transfers. Transferleistungen liegen vor, wenn aufgrund rechtlicher Regelungen im sozialen Bereich Zahlungen mit einer bestimmten sachlichen oder personenbezogenen Zweckbestimmung geleistet werden, die der Zahler festzusetzen hat. Soweit es sich nicht um Zuwendungen handelt, stehen den Transferzahlungen keine konkreten Gegenleistungen gegenüber.

Die Forderungen sind zum Nominalbetrag oder mit dem am Bilanzstichtag niedrigeren beizulegenden Wert angesetzt. Sie sind in den Offenen Posten Listen nachgewiesen.

Bei etwaigen Wertberichtigungen handelt es sich um die vorgenommenen Einzelwertberichtigungen. Einzelwertberichtigungen wurden unter Berücksichtigung der zwischenzeitlich bekannten Tatsachen vorgenommen. Hierzu wurde im Rahmen der Erstellung des Jahresabschlusses eine Abfrage über die zum Bilanzstichtag bestehenden offenen Forderungen gemacht. Diejenigen Forderungen, die zum 31. Dezember 2019 bestanden und zu diesem Zeitpunkt seit 2018 fällig waren, wurden zu 100% im Wert berichtet. Unter der Position übrige öffentlich-rechtliche Forderungen werden die Überzahlungen des Abwasserzweckverbandes Stockach dargestellt. Pauschalwertberichtigung wurde erstmal nach Empfehlung der Kommunalaufsicht mit 2 % vorgenommen. Im Jahr 2019 wurde diese gemäß dem Leitfaden zur Bilanzierung (4. Auflage 2023) wieder ergebniswirksam aufgelöst.

Die Position **Öffentlich-rechtliche Forderungen, Forderungen aus Transferleistungen** setzt sich wie folgt zusammen:

	31.12.2018	31.12.2019
	- EUR -	- EUR -
öffentlich-rechtliche Forderungen aus Dienstleistungen	296.968,60	367.996,99
Steuerforderungen	51.913,88	57.598,17
Forderungen aus Transferleistungen	38.339,74	0
übrige öffentlich-rechtliche Forderungen (u.a. Überzahlung Abwasserzweckverband Stockach)	107,92	89.273,91
	<b>387.330,14</b>	<b>514.869,07</b>

36.197,47 EUR betreffen Überzahlungen des Abwasserzweckverband Stockach Betriebskostenumlage und mit 4.990,75 EUR Überzahlung Abwasserzweckverband AFA Umlage aus Vorjahren und – 1.236,94 EUR Abwasserzweckverband Stockach Überzahlung Finanzkostenumlage. 3.737,65 EUR betreffen übrige öffentlich rechtliche Forderungen.

<b>1.3.7. Privatrechtliche Forderungen</b>	<b>31.12.2019</b>	<b>EUR</b>	<b>117.798,83</b>
--	-------------------	------------	-------------------

Privatrechtliche Forderungen basieren auf einem privatrechtlichen Schuldverhältnis. Sie setzen sich insbesondere zusammen aus noch nicht vereinnahmten Konzessionsabgaben, Mieten, Pachten und Forderungen aus Schadensfällen. Auch hierbei handelt es sich i. d. R. um kurzfristig fällige Beträge, wie sie sich bspw. aus der Gewährung von Zahlungsfristen auf Dienstleistungen der Kommune ergeben können.

Die Forderungen sind zum Nominalbetrag oder mit dem am Bilanzstichtag niedrigeren beizulegenden Wert angesetzt. Sie sind in den Offenen Posten Listen nachgewiesen.

Bei etwaigen Wertberichtigungen handelt es sich um die vorgenommenen Einzelwertberichtigungen. Einzelwertberichtigungen wurden unter Berücksichtigung der zwischenzeitlich bekannten Tatsachen vorgenommen. Hierzu wurde im Rahmen der Erstellung des Jahresabschlusses eine Abfrage über die zum Bilanzstichtag bestehenden offenen Forderungen gemacht. Diejenigen Forderungen, die zum 31. Dezember 2019 bestanden und zu diesem Zeitpunkt seit 2018 fällig waren, wurden zu 100% im Wert berichtigt. Pauschalwertberichtigung wurde erstmal nach Empfehlung der Kommunalaufsicht mit 2 % vorgenommen. Im Jahr 2019 wurde diese gemäß dem Leitfaden zur Bilanzierung (4. Auflage 2023) wieder ergebniswirksam aufgelöst. Die Position **Privatrechtliche Forderungen** setzt sich wie folgt zusammen:

	<b>31.12.2018</b>	<b>31.12.2019</b>
	<b>- EUR -</b>	<b>- EUR -</b>
Privatrechtliche Forderungen aus Lieferung und Leistung	128.962,52	47.593,81
Vorsteuer	-10.865,92	-38.549,90
übrige privatrechtliche Forderungen (inkl. Forderung gegenüber EigB Gemeindewerke von über 94.388,26 EUR in 2019)	495.530,62	108.897,23
	<b>613.627,22</b>	<b>117.798,83</b>

<b>1.3.8. Liquide Mittel</b>	<b>31.12.2019</b>	<b>EUR</b>	<b>2.274.894,26</b>
------------------------------	-------------------	------------	---------------------

Zu den **liquiden Mitteln** zählen alle Mittel, die als Bar- oder Buchgeld kurzfristig zur Disposition stehen. Hierzu gehören Schecks, der Kassenbestand sowie Guthaben auf Bankkonten.

Guthaben auf Bankkonten sind Einlagen (in Landes- oder in Fremdwährung) bei Banken, deren sofortige Umwandlung in Bargeld verlangt werden kann oder die durch Scheck, Überweisung, Lastschrift oder ähnliche Verfügungen übertragbar sind, und zwar beides ohne nennenswerte Beschränkung oder Gebühr.

Der Kassenbestand sind die im Besitz von Kommunen befindlichen Noten und Münzen, die üblicherweise als Zahlungsmittel verwendet werden. Zu den Kassenbeständen zählen u.a. auch die Handvorschüsse.

Die Position **Liquide Mittel** setzt sich wie folgt zusammen:

	<b>31.12.2018</b>	<b>31.12.2019</b>
	<b>- EUR -</b>	<b>- EUR -</b>
Bankbestände (Girokonten)	867.087,37	2.269.541,70
Handvorschüsse	1.325,00	1.325,00

Kassenbestand (Bargeld)	5.157,32	4.027,56
	<b>873.569,69</b>	<b>2.274.894,26</b>

<b>2. Abgrenzungsposten</b>	<b>31.12.2019</b>	<b>EUR</b>	<b>15.528,65</b>
-----------------------------	-------------------	------------	------------------

In der Position **Abgrenzungsposten** werden die aktiven Rechnungsabgrenzungsposten sowie die Sonderposten für geleistete Investitionszuschüsse ausgewiesen.

Die Position **Abgrenzungsposten** setzt sich wie folgt zusammen:

	31.12.2018	31.12.2019
	<u>- EUR -</u>	<u>- EUR -</u>
Aktive Rechnungsabgrenzungsposten	11.093,85	15.528,65
Sonderposten für geleistete Investitionszuschüsse	0,00	0,00
	<b>11.093,85</b>	<b>15.528,65</b>

<b>2.1. Aktive Rechnungsabgrenzungsposten</b>	<b>31.12.2019</b>	<b>EUR</b>	<b>15.528,65</b>
---	-------------------	------------	------------------

Als **Aktive Rechnungsabgrenzungsposten (ARAP)** sind auf der Aktivseite Auszahlungen vor dem Abschlussstichtag auszuweisen, soweit sie Aufwand für eine bestimmte Zeit nach diesem Tag darstellen. Beispiele hierfür sind:

- Damnum/Disagio, Zölle und Verbrauchsteuern auf Vorräte,
- Umsatzsteuer auf empfangene Anzahlungen,
- im Dezember ausgezahlte Beamtengehälter für Januar des nächsten Jahres sowie
- Versicherungs- und Mietvorauszahlungen.

Die Personalkosten Schnittstelle (DVV -Personal) bucht den Aufwand der Beamtengehälter im neuen Jahr periodengerecht am 31.12.2019 ein. Als Gegenkonto wurde die Verbindlichkeit verbucht. Ein ARAP in 2019 ausbezahlten Beamtengehälter ist zu bilden.

	31.12.2019
	<u>- EUR -</u>
Beamtengehälter	15.528,65
	<b>15.528,65</b>

<b>2.2. Sonderposten für geleistete Investitionszuschüsse</b>	<b>31.12.2019</b>	<b>EUR</b>	<b>11.900,00</b>
---	-------------------	------------	------------------

**Geleistete Investitionszuschüsse** sollen gemäß § 40 Abs. 4 Satz 1 als Sonderposten in der Bilanz ausgewiesen und entsprechend dem Zuwendungsverhältnis aufgelöst werden. Die geleisteten Investitionszuschüsse an die Zweckverbände werden unter der Position Beteiligungen dargestellt. Die Position Sonderposten für geleistete Investitionszuschüsse stellt sich in der Gemeinde Sipplingen wie folgt dar:

31.12.2019
<u>- EUR -</u>

Sonderposten für geleistete Investitionszuschüsse

**11.900**

Hier wurden die geleistete Investitionszuwendung in Höhe von 6.000 EUR für die Beschaffung eines DLRG-Busses sowie deren anteilige jährliche Auflösung in Höhe von 50 EUR gebucht. Ebenfalls wurde im Jahr 2017 ein weiterer Zuschuss in Höhe von 6.000 EUR für das DRK (vgl. Protokoll GRPK ö vom 17.05.2017, TOP 6 ) gewährt; der entsprechende Bus wurde Ende 2019 angeschafft. Die anteilige jährliche Auflösung dieses Zuschusses beträgt ebenfalls 50 EUR

## Passivseite

Das Vorsichtsprinzip wurde konsequent beachtet.

<b>1. Eigenkapital</b>	<b>31.12.2019</b>	<b>EUR</b>	<b>12.112.301,73</b>
------------------------	-------------------	------------	----------------------

Diese Position stellt das **Eigenkapital** der Gemeinde Sipplingen dar.

Die Position **Eigenkapital** setzt sich wie folgt zusammen:

	<b>31.12.2018</b>	<b>31.12.2019</b>
	<b><u>- EUR -</u></b>	<b><u>- EUR -</u></b>
Basiskapital	10.950.625,32	11.247.506,50
Rücklagen aus Überschüssen d. ordentl.Ergb	0	680.331,51
Rücklagen	173.110,28	184.463,72
Fehlbeträge des ordentlichen Ergebnisses	0,00	0,00
	<b>11.014.950,70</b>	<b>12.112.301,73</b>

<b>1.1. Basiskapital</b>	<b>31.12.2019</b>	<b>EUR</b>	<b>11.247.506,50</b>
--------------------------	-------------------	------------	----------------------

Das **Basiskapital** ergibt sich gem. § 61 Nr.6 GemHVO erstmals in der Eröffnungsbilanz als Restgröße aus der Differenz aller Aktiva und der auf der Passivseite gesondert zu zeigenden Sonderposten aus Zuweisungen und Zuschüssen, Rückstellungen, Verbindlichkeiten, Rechnungsabgrenzungsposten und Rücklagen.

Nachdem die Eröffnungsbilanz erstellt wurde, ist dieses Konto bis auf die beiden Ausnahmefälle für Korrekturen in Folgejahren und Verrechnung von Vorjahresverlusten grundsätzlich nicht mehr zu bebuchen.

Die Position **Basiskapital** setzt sich wie folgt zusammen:

	<b>31.12.2018</b>	<b>31.12.2019</b>
	<b><u>- EUR -</u></b>	<b><u>- EUR -</u></b>
Basiskapital	10.950.625,32	11.247.506,50
	<b>10.950.625,32</b>	<b>11.247.506,50</b>

Wurden bei der Erstellung der Eröffnungsbilanz Vermögensgegenstände, Sonderposten oder Schulden nicht aufgenommen bzw. mit einem zu niedrigen/ zu hohen Wert angesetzt, so ist im ältesten noch nicht festgestellten Jahresabschluss der unterlassene Ansatz nachzuholen bzw. der Wertansatz zu berichtigen, wenn es sich um einen wesentlichen Betrag handelt. Im Zuge der Korrektur der Eröffnungsbilanz wurden unter anderem Grün- und Ackerland in Höhe von 8.522,82 EUR für insgesamt sieben Flurstücke nachträglich aktiviert. Zudem wurden vier Grundstücke für Wald und Aufwuchs (Waldbestand) mit 4.753,04 EUR neu erfasst und bewertet. Grundlage hierfür war eine Bestandsliste aus GeoAS, die mit dem bisherigen Anlagenbestand abgeglichen und entsprechend nachbewertet wurde. Das Flurstück 573 in Nesselwang wurde mit einem Wert von 101.768,16 EUR für Grund und Boden sowie 281.819,52 EUR für den Aufwuchs (Waldbestand) nachbewertet. Die Nutzungsfläche beträgt 39,14 ha. Teilflächen des Flurstücks wurde im Jahr 2023 veräußert.

Zudem wurde der geschenkte Mannschaftstransportwagen (MTW) der Jugendfeuerwehr zwischenzeitlich veräußert. Dieser war bislang sowohl als Sonderposten als auch als Anlagegut jeweils mit einem Erinnerungswert nachträglich bilanziert.

Das Gebäude Rathausstraße 7 wurde von der Firma Schüllermann bewertet und bisher ebenfalls mit einem Erinnerungswert bilanziert. Aufgrund von Investitionen vor der Eröffnungsbilanz wurde nun ein Wert in Höhe von 106.067,37 EUR als Anschaffungs- und Herstellungskosten (AHK) nachträglich bilanziert. Gleichzeitig wurde ein entsprechender Sonderposten in Höhe von 59.938,52 EUR erfasst. Hieraus ergibt sich eine Veränderung des Basiskapitals in Höhe von 46.681,85 EUR.

Die Herstellung des Gebäudes erfolgte im Jahr 2015. Es wurde eine anteilige Abschreibungsdauer von 26 Jahren zugrunde gelegt, sodass sich eine Restnutzungsdauer bis zum Jahr 2041 ergibt.

Das Gebäude ‚Rinderstall‘ wurde durch die Firma Schüllermann bewertet. Es wurde im Jahr 1988 für 150.000 DM erworben und im Jahr 2013 saniert. Im Rahmen der Ermittlung der Anschaffungs- und Herstellungskosten (AHK) wurde versehentlich ein Zuschuss mit einbezogen. Dieser Fehler wurde im Jahresabschluss 2019 korrigiert, sodass sich die AHK um 147.419,25 EUR reduzieren. Der Restbuchwert des Gebäudes beträgt zum 31.12.2019 insgesamt 253.042,81 EUR. Die Abschreibung erfolgt planmäßig mit einer Restnutzungsdauer bis Ende des Jahres 2050.

Nachträglich wurden zwei Konten für Mietkautionen in Höhe von 1.704,88 EUR erfasst und unter den Wertpapieren ausgewiesen.

<b>1.2. Rücklagen</b>	<b>31.12.2019</b>	<b>EUR 864.795,23</b>
-----------------------	-------------------	-----------------------

Das Jahresergebnis ist als **Rücklage** oder als Jahresfehlbetrag, abhängig von seiner Entstehung, als ordentliches Ergebnis oder als Sonderergebnis auf getrennten Konten auszuweisen. Die unterschiedlichen Tatbestände sind je Rechnungsperiode transparent zu machen.

<b>1.2.1. Rücklagen aus Überschüssen des ordentlichen Ergebnisses</b>	<b>31.12.2019</b>	<b>EUR 680.331,51</b>
---	-------------------	-----------------------

Zur Abdeckung des Fehlbetrags aus dem Vorjahr wurden 108.784,90 EUR verwendet. Ein ordentlicher Jahresüberschuss in Höhe von 680.331,51 EUR wird insoweit ausgewiesen, als er nicht zur Deckung von Fehlbeträgen aus Vorjahren herangezogen wurde.

<b>1.2.2. Rücklagen aus Überschüssen des Sonderergebnisses</b>	<b>31.12.2019</b>	<b>EUR 0,00</b>
--	-------------------	-----------------

Sofern ein negatives Sonderergebnis erzielt wird, kann dieses gem. § 25 Abs. 4 GemHVO mit dem Basiskapital verrechnet werden, ansonsten wird der **Überschuss des Sonderergebnisses** ausgewiesen. Diese Position wird dann ggf. im Zuge künftiger Jahresabschlüsse bebucht, sofern Überschüsse erwirtschaftet werden können.

<b>1.2.3. Zweckgebundene Rücklagen</b>	<b>31.12.2019</b>	<b>EUR</b>	<b>184.463,72</b>
--	-------------------	------------	-------------------

Die **zweckgebundenen Rücklagen** dienen besonderen Zwecken und werden nicht zur internen Mittelbindung verwendet. Hier wird die Nachlassverwaltung Seiberle geführt und fortgeschrieben. Der Nachlass ist zweckgebunden.

Dem Nachlass Seiberle wurden 11.353,44 EUR zugeführt.

Zweckgebundene Rücklagen 31.12.2018	173.110,28
Zuführung Rücklage Nachlass Seiberle	11.353,44

Der Stand der Rücklage beträgt 184.463,72 EUR zum 31.12.2019

<b>1.3. Fehlbeträge des ordentlichen Ergebnisses</b>	<b>31.12.2019</b>	<b>EUR</b>	<b>-0</b>
--	-------------------	------------	-----------

Die Position **Fehlbeträge** umfasst alle zulässigen Festlegungen für laufende oder frühere Rechnungsperioden. Dazu gehören Ergebnisvorträge, Ausgleich von Fehlbeträgen aus Vorjahren.

Das Jahresergebnis ist als Jahresüberschuss oder Jahresfehlbetrag, abhängig von seiner Entstehung, als ordentliches Ergebnis oder Sonderergebnis auf getrennten Konten auszuweisen. Die unterschiedlichen Tatbestände sind je Rechnungsperiode transparent zu machen. Der Fehlbetrag aus 2018 in Höhe von **108.784,90 EUR** ist hier gedeckt.

<b>1.3.1. Fehlbeträge aus Vorjahren</b>	<b>31.12.2019</b>	<b>EUR</b>	<b>0</b>
---	-------------------	------------	----------

Ausweis von **Fehlbeträgen aus Vorjahren**, deren Ausgleich im Rahmen des Jahresabschlusses nicht möglich war.

<b>1.3.2. Jahresfehlbetrag</b>	<b>31.12.2019</b>	<b>EUR</b>	<b>0</b>
--------------------------------	-------------------	------------	----------

Der **Jahresfehlbetrag** entsteht sofern in der Ergebnisrechnung die ordentlichen und außerordentlichen Aufwendungen die ordentlichen und außerordentlichen Erträge übersteigen und keine Deckung durch die Ergebnisrücklagen aus Vorjahren möglich ist.

<b>2. Sonderposten</b>	<b>31.12.2019</b>	<b>EUR</b>	<b>3.783.844,22</b>
------------------------	-------------------	------------	---------------------

Investitionszuweisungen, Investitionszuschüsse und Investitionsbeiträge, die die Gemeinde erhalten hat, werden in der Bilanz als **Sonderposten** passiviert. Der Förderbetrag wird dabei getrennt von den eigentlichen Anschaffungs- und Herstellungskosten ausgewiesen und ertragswirksam aufgelöst.

Als Sonderposten werden Zuweisungen, Zuschüsse und Beiträge passiviert, welche die Gemeinde zur Finanzierung von Investitionen erhalten hat. Soweit möglich, wurden die erhaltenen Investitionszuschüsse und -zuweisungen und Investitionsbeiträge den einzelnen Vermögensgegenständen zugeordnet und über deren Nutzungsdauer aufgelöst. Die Sonderposten für Investitionszuweisungen und -beiträge sind als Gegenposten zu den ungekürzt angesetzten Anschaffungs- und Herstellungskosten der Sachanlagen passiviert, sie werden korrespondierend zu den Abschreibungen auf die bezuschussten Vermögensgegenstände aufgelöst.

Die Position **Sonderposten** setzt sich wie folgt zusammen:

	<b>31.12.2018</b>	<b>31.12.2019</b>
	<b>- EUR -</b>	<b>- EUR -</b>
Investitionszuweisungen	1.086.746,42	1.773.584,76
Investitionsbeiträge	2.145.125,88	1.885.012,65
Sonstiges	124.331,76	125.246,81
	<b>3.356.204,06</b>	<b>3.783.844,22</b>

## **2.1. Sonderposten für**

### **Investitionszuweisungen**

**31.12.2019**

**EUR**

**1.773.584,76**

Unter der Bilanzposition **Sonderposten für Investitionszuweisungen** erfolgt der Ausweis der Finanzierung kommunalen Vermögens mittels Zuwendungen durch Dritte, die im Zeitablauf erfolgswirksam vereinnahmt werden. Es handelt sich um Zuwendungen, Zuschüsse und erhaltene Beiträge, die durch entsprechende ertragswirksame Auflösung von Sonderposten im Zeitablauf korrespondierend zur Abschreibung des damit finanzierten Vermögens vorgenommen werden.

Die Position **Sonderposten für Investitionszuweisungen** setzt sich wie folgt zusammen:

	<b>31.12.2018</b>	<b>31.12.2019</b>
	<b>- EUR -</b>	<b>- EUR -</b>
Sonderposten Land	769.803,07	1.469.369,44
Sonderposten Gemeinde	147.372,97	142.767,56
Sonderposten Zweckverband Abwasser	156.716,87	149.057,74
Sonderposten übriger Bereich	12.853,51	12.390,02
	<b>1.086.746,42</b>	<b>1.773.584,76</b>

Als Zugang wurden 696.340 EUR für die Rathaussanierung im Rahmen der Ortskernsanierung vom Land vereinnahmt. Der entsprechende Sonderposten für das Gebäude Rathausstraße 7 wurde in Höhe von 59.384,52 EUR gegen das Basiskapital bilanziert. Zudem wurde der Mannschaftstransportwagen (MTW) der Jugendfeuerwehr nachträglich mit Erinnerungswert bilanziert. Im Rahmen der Buchführung wurde eine Zuschussauflösung in Höhe von 68.887,18 EUR verbucht.

## **2.2. Sonderposten für Investitionsbeiträge**

**31.12.2019**

**EUR**

**1.885.012,65**

Unter der Position **Sonderposten für Investitionsbeiträge** erfolgt der Ausweis der Finanzierung kommunalen Vermögens mittels Beiträgen durch Dritte, die grundsätzlich erfolgswirksam vereinnahmt werden (durch entsprechende Auflösung von Sonderposten korrespondierend zur Abschreibung des damit finanzierten Vermögens). Hier handelt es sich hauptsächlich um Kanal- und Klärbeiträge, Erschließungsbeiträge im Bereich Straßen und Umlagezahlungen im Hafen für die Westhafenerweiterung sowie die Osthafensanierung.

Die Position **Sonderposten für Investitionsbeiträge** setzt sich wie folgt zusammen:

	<b>31.12.2018</b>	<b>31.12.2019</b>
	<b>- EUR -</b>	<b>- EUR -</b>
Sonderposten aus Beiträgen und ähnlichen Entgelten	2.145.125,88	1.885.012,65
	<b>2.145.125,88</b>	<b>1.885.012,65</b>

Im Berichtsjahr wurden Zugänge in Höhe von 5.624,76 EUR im Osthafen sowie 51.993,65 EUR im Westhafen jeweils als Umlagen gebucht. Eine Zuschussauflösung in Höhe von 202.494,82 EUR wurde unter der entsprechenden Position verbucht.

<b>2.3. Sonderposten für Sonstiges</b>	<b>31.12.2019</b>	<b>EUR</b>	<b>125.246,81</b>
--	-------------------	------------	-------------------

Die Position **Sonderposten für Sonstiges** beinhaltet sämtliche Sonderposten im Zusammenhang mit unentgeltlichem Erwerb einschließlich Geldspenden mit investivem Verwendungszweck. Es handelt sich um zwei Waldgrundstücke sowie drei Flurstücke aus dem Nachlass Seiberle. Neu hinzu kam eine Spende von einer Bürgerin für ein Anteil Sonnensegel im Strandbad beim Sandspielplatz. (Zugang von 982 EUR) mit entsprechender Auflösung in Höhe von 66.,95 EUR.

<b>3. Rückstellungen</b>	<b>31.12.2019</b>	<b>EUR</b>	<b>3.065.650,98</b>
--------------------------	-------------------	------------	---------------------

**Rückstellungen** sind gemäß § 90 GemO i. V. m. § 41 GemHVO für ungewisse Verbindlichkeiten, die dem Grunde und/oder der Höhe nach unsicher, aber rechtlich wirksam entstanden oder wirtschaftlich verursacht sind und eine wirtschaftliche Belastung darstellen, zu bilden. Sie sind dem Fremdkapital zuzuordnen und dienen der periodengerechten Erfolgsermittlung. Die Auszahlungen hierfür erfolgen erst in einer späteren Abrechnungsperiode. Eine genau bestimmbare Schuld ist als Verbindlichkeit auszuweisen.

Rückstellungen sind nur in Höhe des Erfüllungsbetrages anzusetzen, der nach vernünftiger Beurteilung auf Grundlage einer sachgerechten und nachvollziehbaren Schätzung notwendig und mit dessen Inanspruchnahme zu rechnen ist. Langfristige Rückstellungen sind in der Regel abzuzinsen. Sie dürfen nur aufgelöst werden, soweit der Grund für ihre Bildung entfallen ist.

Rückstellungen haben die Aufgabe, die am Bilanzstichtag bestehenden Zahlungsverpflichtungen vollständig zu erfassen.

Aus Vereinfachungsgründen werden laut Bilanzierungsleitfaden die kurz- und mittelfristigen Rückstellungen (Rückstellungen mit einer voraussichtlichen Laufzeit innerhalb von 5 Jahren) nicht abgezinst. Ebenso wird bei der Bewertung dieser Rückstellungen auf die Einbeziehung eventueller Preis- und Kostensteigerungen verzichtet.

Die Position **Rückstellungen** setzt sich wie folgt zusammen:

	<b>31.12.2019</b>
	<b>- EUR -</b>
Lohn- und Gehaltsrückstellungen	93.550,98
Unterhaltungsvorschussrückstellungen	0,00

Stilllegungs- und Nachsorgerückstellungen für AbfalldPONien	0,00
Gebührenüberschussrückstellungen	0,00
Altlastensanierungsrückstellungen	0,00
Rückstellungen Bürgschaften usw.	0,00
Sonstige Rückstellungen	2.972.100
	<b>3.065.650,98</b>

<b>3.1. Lohn- und Gehaltsrückstellungen</b>	<b>31.12.2019</b>	<b>EUR 93.550,98</b>
---	-------------------	----------------------

Diese Position beinhaltet die künftigen **Lohn- und Gehaltszahlungen** für die Zeit nach der Freistellung von der Arbeit im Rahmen der Altersteilzeit. **Rückstellungen** wurden gebildet für Beschäftigungsverhältnisse im sog. Blockmodell. Dabei erfolgte die Aufteilung in eine Beschäftigungs- und eine Freistellungsphase. Mit Beginn der Beschäftigungsphase werden der Rückstellung zeitanteilig gleiche Raten bis zum Beginn der Freizeitphase zugeführt. Die Raten umfassen sowohl das (nicht ausbezahlte) Entgelt als auch die Aufstockungsbeträge.

Die Position **Lohn- und Gehaltszahlungen** setzt sich wie folgt zusammen:

	<b>31.12.2019</b>
	<b>- EUR -</b>
für nicht genommenen Urlaub	0,00
für geleistete Überstunden	0,00
für Altersteilzeit (Sabbatjahr)	93.550,98
	<b>93.550,98</b>

Hierbei handelt es sich um drei Stellen, die sich derzeit in der Arbeitsphase befinden und „Ansparen“. Eine Stelle, die sich in der Freistellungsphase ist bereits abgeschlossen; die letzte Zuschussauflösung erfolgte bis zum 31.01.2019.

<b>3.2. Unterhaltsvorschussrückstellungen</b>	<b>31.12.2019</b>	<b>EUR 0,00</b>
---	-------------------	-----------------

Im Rahmen der **Unterhaltsvorschüsse** müssen **Rückstellungen** in Höhe von zwei Dritteln des Forderungsbestandes gebildet werden. Im Falle einer Begleichung der Forderungen durch den Unterhaltspflichtigen ist genau jener Anteil an das Land Baden-Württemberg abzuführen.

<b>3.3. Stilllegungs- und Nachsorgerückstellungen</b>		
<b>für AbfalldPONien</b>	<b>31.12.2019</b>	<b>EUR 0,00</b>

Sofern die Kommune Betreiberin einer Deponie ist, so ist sie verpflichtet für **Stilllegung und Nachsorge von AbfalldPONien** zu aufzukommen. Dies resultierend sind jährlich Zuführungen zur **Rückstellung** zu buchen.

<b>3.4. Gebührenüberschussrückstellungen</b>	<b>31.12.2019</b>	<b>EUR 0,00</b>
--	-------------------	-----------------

Am Ende des Gebührenbemessungszeitraums entstehende Kostenüberdeckungen sind in den Gebührenkalkulationen der folgenden fünf Jahre zwingend gebührenmindernd zu berücksichtigen. Die

Kostenüberdeckung hat damit den Charakter einer Verbindlichkeit gegenüber dem Gebührenzahler und ist daher bilanziell zu berücksichtigen.

Die Position **Gebührenüberschussrückstellungen** setzt sich wie folgt zusammen:

	<b>31.12.2019</b>
	<b><u>- EUR -</u></b>
aus Verwaltungsgebühren	0,00
aus Benutzungsgebühren; Abwassergebühren	0,00
	<b>0,00</b>

Die Kalkulation Abwasser wurde erstellt und das Gebührenergebnis 2018 und 2019 ermittelt und in der Sitzung vom 21.03.2024 behandelt. Aus dem Kalkulationszeitraum 01.01.2018 bis 31.12.2019 besteht eine Kostenüberdeckung in Höhe von 74.690 €, die bis Ende 2024 ausgleichspflichtig ist. Der Gemeinderat beschließt, diese Kostenüberdeckung in der Kalkulation für das Jahr 2024 einzustellen und somit vollständig auszugleichen.

Wenn zum Zeitpunkt des Jahresabschlusses bereits ein Beschluss des Gemeinderats vorliegt, wonach Unterdeckungen mit Überdeckungen aus Vorjahren verrechnet werden sollen, so vermindert sich die zu bildende Rückstellung entsprechend.

### **3.5. Altlastensanierungsrückstellungen 31.12.2019 EUR 0,00**

Ist die Kommune zur **Sanierung von Altlasten** verpflichtet, so hat sie dafür **Rückstellungen** zu bilden. Voraussetzung ist, dass die Altlast zum Bilanzstichtag vorliegt und der Kommune bekannt ist. Unter Altlasten versteht man hierbei eine gefahrenträchtige Verunreinigung des Bodens oder des Grundwassers (Kontamination). Die Rückstellung ist in Höhe des Erfüllungsbetrages zu bilden. Echte Altlasten i.S. von § 2 Abs. 5 BBodSchG sind in Sipplingen bisher nicht bekannt, die saniert werden müssen. Anders sieht es aber bei Straßen aus, die teerhaltige Bestandteile aufweisen. Hier fallen mitunter erhebliche Kosten für die Abfallentsorgung an, obwohl es sich streng genommen nicht um Altlasten i.S. des § 2 Abs. 5 BBodSchG handelt. Allerdings sind diese Kosten auch erst erkennbar, wenn entsprechende Untersuchungen durchgeführt wurden.

Die Position **Altlastensanierungsrückstellungen** setzt sich wie folgt zusammen:

	<b>31.12.2019</b>
	<b><u>- EUR -</u></b>
Altlastensanierungsrückstellungen	<b>0,00</b>

### **3.6. Rückstellungen für drohende Verpflichtungen aus Bürgschaften u.a 31.12.2019 EUR 0,00**

**Rückstellungen für Bürgschaften und Gewährleistungen** werden nicht allein durch deren Aufnahme begründet. Erst eine drohende Inanspruchnahme führt zur Bildung der Rückstellungen. Bei Bürgschaften wird gem.

GPA-Geschäftsbericht 2006 lediglich die künftig zu erwartende Inanspruchnahme und nicht die Höhe der übernommenen Bürgschaft passiviert.

Die Ausfallhaftung im Rahmen der Landeskreditbank der Wohnraumförderung beläuft sich auf 252.968,25 EUR. Mit einem Ausfall ist bis dato nicht zu rechnen.

**3.7. Sonstige Rückstellungen 31.12.2019 EUR 2.972.100,00**

Gemäß § 41 Abs. 2 können **weitere Rückstellungen** gebildet werden. Für die Ansammlung der Rückstellungen für Pensions- und Beihilfeverpflichtungen bleibt § 27 Abs. 5 des Gesetzes über den Kommunalen Versorgungsverband Baden-Württemberg (GKV) unberührt. An dieser Stelle wird auf die Ergänzenden Angaben nach § 53 Nr. 4 GemHVO verwiesen.

Die Position sonstigen Rückstellungen setzt sich aus Rückstellung für die Finanzausgleichsumlage und Kreisumlage aus den Jahren 2017 und 2018, auszahlungswirksam 2019 und 2020 von insgesamt 2.972.100 EUR zusammen. Dabei werden die Rückstellung 2017 aufgelöst und die Rückstellung für 2021 neu gebildet. Außerdem ist es möglich (S.160 Bilanzierungsleitfaden) eine Rückstellung für unterlassene Instandhaltung zu bilden. kommt grundsätzlich dann in Betracht, wenn im betreffenden Haushaltsjahr notwendige Instandsetzungs-, Wartungs- oder Inspektionsarbeiten nicht durchgeführt werden konnte. Die Bildung einer Instandhaltungsrückstellung ist in Anlehnung an § 21 Abs. 2 GemHVO weiterhin nur dann zulässig, wenn die Maßnahme innerhalb der dem Jahr der Bildung nachfolgenden zwei Haushaltsjahre nachgeholt wird. Ebenso muss es sich bei der Instandhaltung um Aufwand (Ergebnishaushalt) handeln, da für unterlassene, investive Maßnahmen die Bildung einer Rückstellung nicht zulässig ist. Im Jahr 2019 sind keine Instandhaltungsrückstellungen gebucht.

Die Position **Sonstige Rückstellungen** setzt sich wie folgt zusammen:

	31.12.2018	31.12.2019
	<u>- EUR -</u>	<u>- EUR -</u>
Finanzausgleichsgesetz (FAG) und Kreisumlage	2.807.924,70	2.972.100,00
Instandhaltungsrückstellung	0	0
	<b>2.807.924,70</b>	<b>2.972.100,00</b>

**4. Verbindlichkeiten 31.12.2019 EUR 1.172.175,47**

**Verbindlichkeiten** sind Verpflichtungen gegenüber Dritten, die dem Grunde und der Höhe nach sicher sind. Eine Verbindlichkeit ist der Anspruch eines Dritten gegen die Gemeinde aus einem Schuldverhältnis. Das Schuldverhältnis kann aufgrund öffentlich-rechtlicher oder privatrechtlicher Grundlage bestehen. Eine Verbindlichkeit erlischt i. d. R. durch Zahlung.

Verbindlichkeiten werden mit dem Erfüllungsbetrag angesetzt.

Die Position **Verbindlichkeiten** setzt sich wie folgt zusammen:

	<b>31.12.2019</b>
	<b>- EUR -</b>
Anleihen	0,00
Verbindlichkeiten aus Kreditaufnahmen	215.751,32
Verbindlichkeiten, die Kreditaufnahmen wirtschaftlich gleichkommen	0,00
Verbindlichkeiten aus Lieferung und Leistung	244.506,17
Verbindlichkeiten aus Transferleistungen	9.316,84
Sonstige Verbindlichkeiten	702.601,14
	<b>1.172.175,47</b>

<b>4.1. Anleihen</b>	<b>31.12.2019</b>	<b>EUR 0,00</b>
----------------------	-------------------	-----------------

**Anleihen** stellen in der Regel langfristige Darlehen dar, bei der die Kommune als Schuldner gilt und hierfür entsprechende Wertpapiere ausgibt die am öffentlichen Kapitalmarkt gehandelt werden.

<b>4.2. Verbindlichkeiten aus Kreditaufnahmen</b>	<b>31.12.2019</b>	<b>EUR 215.751,32</b>
---	-------------------	-----------------------

Verbindlichkeiten aus Kreditaufnahmen bezeichnen die der Kommune von einem Dritten zur Verfügung gestellten Geldbeträge mit der Verpflichtung, das aufgenommene Kapital i. d. R. mit Zinsen zurückzuzahlen. Die Restschulden sind durch Saldenbestätigungen und Darlehensauszüge belegt.

Die Position **Verbindlichkeiten aus Kreditaufnahmen** setzt sich wie folgt zusammen:

	<b>01.01.2018</b>	<b>31.12.2019</b>
	<b>- EUR -</b>	<b>- EUR -</b>
Kredite an Kreditinstituten	273.253,77	215.751,32
	<b>273.253,77</b>	<b>215.751,32</b>

Nachfolgende Kreditübersicht:

Darlehensgeber	Nummer	Ursprüngliche Höhe €	Höhe am 01.01.2019	Zinssatz	Zinsbindung bis	Zinsbetrag €	Tilgungsbetrag €	Gesamt-betrag €	Vorauss. Höhe zum 31.12.2019
Sparkasse Bodensee	602 0300 668	263.315,32	59.343,35	1,30%	31.01.2023	704,41	13.909,59	14.614,00	45.433,76
DG Hyp/Voba Üb	3019820499	87.737,67	16.936,68	5,14%	30.09.2021	748,34	6.393,51	7.141,85	10.543,17
LB-BW	606 060 405	300.000,00	83.491,02	4,89%	30.12.2022	3.720,59	19.949,41	23.670,00	63.541,61
Sparkasse Bodensee	6003 210 876	51.000,00	28.080,51	4,75%	30.10.2022	1.286,81	2.665,69	3.952,50	25.414,82
Landeskreditbank Baden-Württemberg	9100240759	51.000,00	28.500,00	4,25%	15.02.2028	1.179,38	3.000,00	4.179,38	25.500,00
LB-BW	610 448 064	149.254,50	56.902,21	4,66%	30.09.2023	2.451,19	11.584,25	14.035,44	45.317,96
Kreditaufnahme		0,00					0,00	0,00	0,00
		<b>902.307,49</b>	<b>273.253,77</b>			<b>10.090,72</b>	<b>57.502,45</b>	<b>67.593,17</b>	<b>215.751,32</b>
<b>Gesamtübersicht</b>		<b>902.307,49</b>	<b>273.253,77</b>			<b>10.090,72</b>	<b>57.502,45</b>	<b>67.593,17</b>	<b>215.751,32</b>

Schulden je Einwohner zum 31.12.2019:  
2.079 Einwohner (30.09.2019)

103,78 EUR

<b>4.3. Verbindlichkeiten, die Kreditaufnahmen gleichkommen</b>	<b>31.12.2019</b>	<b>EUR 0,00</b>
---	-------------------	-----------------

- Hypotheken-, Grund- und Rentenschulden
- Restkaufgelder
- Leasingverträge
- sonstige Kreditaufnahmen gleichkommende Geschäfte

Die Position **Verbindlichkeiten, die Kreditaufnahmen gleichkommen** sind in Sipplingen nicht vorhanden und setzt sich wie folgt zusammen:

<b>4.4. Verbindlichkeiten aus Lieferungen und Leistungen</b>	<b>31.12.2019</b>	<b>244.506,17</b>
--	-------------------	-------------------

Als **Verbindlichkeiten aus Lieferungen und Leistungen** sind sämtliche Verpflichtungen auszuweisen, bei denen die Gemeinde Leistungsempfänger ist, wenn der Vertragspartner seinen Teil der Leistung bereits erbracht hat und die eigene Zahlung noch aussteht.

Hierzu zählen die Verpflichtungen aus gegenseitigen Verträgen, die von der Gegenseite erfüllt sind, aber von der bilanzierenden Kommune noch nicht bezahlt sind. Dies ist beispielsweise dann der Fall, wenn die Kommune ein Zahlungsziel ausschöpft.

Als vertragliche Vereinbarungen kommen insbesondere Kauf- und Werkverträge sowie Dienstleistungsverträge in Betracht.

Forderungen an Dienstleister oder Lieferanten dürfen auf Grund des Saldierungsverbots nicht mit Verbindlichkeiten aus Lieferungen und Leistungen verrechnet werden. Die Gemeinde setzt den ausstehenden Rechnungsbetrag einschließlich Umsatzsteuer als Verbindlichkeit an. Es gilt also das Bruttoprinzip.

Im Ausweis sind auch Sachverhalte enthalten, bei denen die Leistung zum Bilanzstichtag erbracht war, die Rechnung aber noch nicht vorlag, beispielsweise die Abrechnung der EBC und der Grünpflege.

Die Position **Verbindlichkeiten aus Lieferungen und Leistungen** setzt sich wie folgt zusammen:

	<b>31.12.2019</b>
	<b>- EUR -</b>
Verbindlichkeiten aus Lieferungen und Leistungen	244.506,17
	<b>244.506,17</b>

<b>4.5. Verbindlichkeiten aus Transferleistungen</b>	<b>31.12.2019</b>	<b>EUR 9.316,84</b>
--	-------------------	---------------------

**Verbindlichkeiten aus Transferleistungen** ergeben sich meist im Sozialbereich und resultieren aus einer Übertragung von im Regelfall finanziellen Mitteln von der Kommune an den öffentlichen und privaten Bereich, denen keine Gegenleistung gegenübersteht. Die ggf. mit der Transferleistung (z. B. Spenden, Investitionszuschüsse, Umlagen) verbundene Zweckbindung ist keine Gegenleistung. Konkret handelt es sich

z. B. um noch nicht ausbezahlte Ansprüche Dritter aus

- Umlagen,
- Investitionszuschüssen,
- Spendenzusagen,
- Leistungsbescheiden sowie
- Rückzahlungsverpflichtungen für erhaltene Zuwendungen (Zahlungsaufforderung).

Die Position **Verbindlichkeiten aus Transferleistungen** setzt sich wie folgt zusammen:

	<b>31.12.2019</b>
	<b><u>- EUR -</u></b>
Verbindlichkeiten aus Transferleistungen	9.316,84
	<b>9.316,84</b>

<b>4.6. Sonstige Verbindlichkeiten</b>	<b>31.12.2019</b>	<b>EUR</b>	<b>702.601,14 €</b>
--	-------------------	------------	---------------------

Die **sonstigen Verbindlichkeiten** erfassen alle Schulden, die keiner anderen Verbindlichkeitsposition in der Bilanz zugeordnet werden können. Es handelt sich hier um beispielsweise um Konzessionseinnahmen mit rd. 440.000 EUR, die im bestimmten Zeitraum zurückgefordert werden können.

Die Position **Sonstige Verbindlichkeiten** setzt sich wie folgt zusammen:

	<b>01.01.2018</b>	<b>31.12.2019</b>
	<b><u>- EUR -</u></b>	<b><u>- EUR -</u></b>
Verbindlichkeiten aus Lohnsteuer	2.401,17	6.369,65
Durchlaufende Gelder/ Kautionen	587.460,00	595.744,12
Umsatzsteuer (Zahllast)	29.220,42	44.142,52
Weitere sonst. Verbindlichkeiten/Umgliederung	56.674,34	56.219,85
Unklare Zahlungseingänge	303,50	125,00
	<b>671.257,09</b>	<b>702.601,14</b>

<b>5. Passive Rechnungsabgrenzungsposten</b>	<b>31.12.2019</b>	<b>181.410,91</b>
--	-------------------	-------------------

Gemäß § 48 Abs. 2 GemHVO sind unter den **passiven Rechnungsabgrenzungsposten** vor dem Abschlussstichtag erhaltene Einnahmen auszuweisen, soweit sie Ertrag für eine bestimmte Zeit nach diesem Tag darstellen.

Sofern Friedhöfe im kommunalen Eigentum vorhanden sind, fallen hierunter insbesondere die daraus

resultierenden Grabnutzungsgebühren. Nicht verwendete konsumtive Spenden sind hier abzugrenzen.

Die Position Passive Rechnungsabgrenzungsposten setzt sich wie folgt zusammen:

	<b>01.01.2018</b>	<b>31.12.2019</b>
	<b><u>- EUR -</u></b>	<b><u>- EUR -</u></b>
Grabnutzungsgebühren	153.581,94	174.155,50
Spenden Feldkreuze und Kindergarten,	9.467,62	7.255,41
	<b>163.049,56</b>	<b>181.410,91</b>

## I. Erläuterungen zu den Erträgen und Aufwendungen Jahr 2019

### 1 Steuern und ähnliche Abgaben EUR 2.578.321,40

Unter Steuern und ähnliche Abgaben fallen die Realsteuern, die Gemeindeanteile an der Einkommen- und Umsatzsteuer, sonstige Steuern, steuerähnliche Erträge sowie Ausgleichsleistungen.

Nr.	Beschreibung	Ergebnis 2018	Fortgeschr. Ansatz 2019	Ergebnis 2019
		1	2	3
1	Steuern und ähnliche Abgaben	2.900.988,52	2.621.679	2.578.321,40
3011000	Grundsteuer A	2.768,18	2.700	2.557,98
3012000	Grundsteuer B	309.131,69	309.000	317.432,81
3013000	Gewerbsteuer	937.768,10	600.000	593.781,25
3021000	Gemeindeanteil an der Einkommensteuer	1.286.022,70	1.335.848	1.282.500,81
3022000	Gemeindeanteil an der Umsatzsteuer	61.535,30	69.690	69.725,08
3032000	Hundesteuer	9.923,00	9.900	10.056,00
3034000	Zweitwohnungssteuer	172.015,34	170.000	176.627,52
3041000	Fremdenverkehrsbeiträge	26.450,91	25.000	26.961,65
3049000	Sonstige steuerähnliche Erträge	1.821,30	1.500	1.821,30
3051000	Leistungen nach dem Familienleistungsausgleich	93.552,00	98.041	96.857,00

Die Gewerbesteuererträge sind im Jahr 2019 gegenüber 2018 merklich zurückgegangen. Der Haushaltsansatz wurde vorsichtig geplant und konnte nahezu erreicht werden. Auch beim Gemeindeanteil an der Einkommensteuer waren rückläufige Erträge zu verzeichnen. Insgesamt wurden Mindererträge in Höhe von rund 43.000 EUR erzielt.

### 2 Zuweisungen und Zuwendungen, Umlagen EUR 1.142.504,96

Zuweisungen und Zuschüsse von Dritten sind Finanzhilfen zur eigenständigen Erfüllung originärer Aufgaben der Kommunen. Es muss sich hierbei um konsumtive, nicht personenbezogene Erträge handeln.

Unter Zuweisungen versteht man die Übertragung finanzieller Mittel zwischen Gebietskörperschaften. Man unterscheidet allgemein Zuweisungen, über deren Verwendung die Kommune frei entscheiden kann und zweckgebundene Zuweisungen, deren Bewilligung abhängig ist von der Erfüllung bestimmter Verwendungsbedingungen.

Zuschüsse sind Mittelübertragungen von unternehmerischen und übrigen Bereichen an die Kommune.

Empfangene Investitionszuweisungen, -zuschüsse und -beiträge sind als Sonderposten zu passivieren und zeitbezogen aufzulösen. Der Auflösungszeitraum soll mit dem Abschreibungszeitraum des

Vermögensgegenstandes übereinstimmen. Die Auflösung beginnt unabhängig davon, in welchem Jahr die Investitionszuweisung, der Investitionszuschuss oder der Investitionsbeitrag bei der Gemeinde tatsächlich eingegangen ist.

---

**3      Aufgelöste Investitionszuwendungen und  
-beiträge**

**EUR    271.382,00**

Empfangene Investitionszuweisungen, -zuschüsse und -beiträge sind als Sonderposten zu passivieren und zeitbezogen aufzulösen. Der Auflösungszeitraum soll mit dem Abschreibungszeitraum des Vermögensgegenstandes übereinstimmen. Die Auflösung beginnt unabhängig davon, in welchem Jahr die Investitionszuweisung, der Investitionszuschuss oder der Investitionsbeitrag bei der Gemeinde tatsächlich eingegangen ist.

---

**4      Sonstige Transfererträge**

**EUR    0,00**

Gemäß Zuordnungsvorschriften zum Kontenrahmen zählen zu den sonstigen Transfererträgen alle Kostenersatzes (inkl. Kostenbeitrag, Aufwendungsersatz, Ersatzleistung), die in den Sozialleistungsgesetzen vorgesehen sind, soweit sie den vollen oder teilweisen Ersatz einer sozialen Leistung darstellen und von privaten Personen stammen, also vom Hilfeempfänger selbst, von dessen unterhaltspflichtigen Angehörigen oder sonstigen Verpflichteten. Hierher gehören auch Kostenersatzes von Sozialleistungsträgern, die rechtlich dem Versicherten zustehen, auch in solchen Fällen, in denen diese Ersatzes lediglich aus Zweckmäßigkeitsgründen als Kostenbeiträge direkt an den Sozialhilfeträger überwiesen werden, z. B. als Renten von Heimbewohnern, Zuschüsse der Krankenkassen zu Erholungsmaßnahmen, Wohngeld.

---

**5      Entgelte für öffentliche Leistungen und Einrichtungen**

**EUR    871.142,47**

Öffentlich-rechtliche Leistungsentgelte stellen Entgelte für Leistungen auf der Grundlage eines hoheitlichen Leistungsverhältnisses dar, bei denen die Gegenleistung durch eine Rechtsnorm (z. B. Gesetz, Verordnung, öffentlich-rechtliche Satzung) bestimmt wird.

Verwaltungsgebühren sind Entgelte für die Inanspruchnahme von öffentlichen Leistungen und Amtshandlungen.

Benutzungsgebühren sind Entgelte für die Benutzung öffentlicher Einrichtungen und Anlagen und für die Inanspruchnahme entsprechender Dienstleistungen

	2019
	<u>EUR</u>
Verwaltungsgebühren	29.649,45
Benutzungsgebühren und ähnliche Entgelte	278.233,09
...davon Elternbeiträge für die Betreuung	80.930,50
Niederschlagswassergebühr	105.253,90
Schmutzwassergebühren	300.685,55
Zweckgebundene Abgaben	157.320,48

---

<b>6</b>	<b>Sonstige privatrechtliche Leistungsentgelte</b>	<b>EUR</b>	<b>1.212.187,86</b>
----------	--	------------	---------------------

Privatrechtliche Leistungsentgelte stellen Erträge als Gegenleistungen für Hauptleistungen der Kommune, die auf einem direkten Gegenleistungsverhältnis beruhen, dar. Die Erträge beruhen meist auf freier Preisvereinbarung (z.B. auch Preise auf Grundlage von Preislisten). Hierunter fallen die Erträge im Hafen.

---

<b>7</b>	<b>Kostenerstattungen und Kostenumlagen</b>	<b>EUR</b>	<b>84.378,92</b>
----------	---	------------	------------------

Unter Kostenerstattungen sind Ausgleichserträge für sach- und personenbezogene Leistungen zwischen der Ebene der öffentlichen Hand und/oder den Leistungsträgern bei Vorlage gesetzlicher oder vertraglicher Leistungsverpflichtungen zu verstehen. Auch sonstige Kostenersatzleistungen sind hierunter zu buchen.

Unter dieser Position werden Kostenersatzleistungen und -erstattungen ausgewiesen, die nicht auf den Sozialgesetzen beruhen. Diese sind als Erträge aus Transferleistungen auszuweisen.

---

<b>8</b>	<b>Zinsen und ähnliche Erträge</b>	<b>EUR</b>	<b>65,73</b>
----------	------------------------------------	------------	--------------

Zu den Finanzerträgen zählen z. B. Gewinnanteile, Dividenden, Zinserträge aus Beteiligungen, Zinserträge aus Darlehen sowie Giro und Kontokorrentzinsen.

---

<b>9</b>	<b>Aktivierete Eigenleistungen und Bestandsveränderungen</b>	<b>EUR</b>	<b>0,00</b>
----------	--	------------	-------------

Soweit die Gemeinde Leistungen für die Herstellung von Gütern des Sachvermögens für den eigenen Bedarf erbringt, sind diese gemäß § 16 Abs. 5 GemHVO zu aktivieren. Dies war im Jahr 2018 so nicht der Fall.

<b>10</b>	<b>Sonstige ordentliche Erträge</b>	<b>EUR</b>	<b>436.344,87</b>
-----------	-------------------------------------	------------	-------------------

Zu den sonstigen ordentlichen Erträgen zählen all jene Erträge, die nicht einer anderen Position zuzuordnen sind oder nach den Kontenrahmen für Baden-Württemberg hier ausgewiesen werden müssen, wie z. B. die Erträge aus Konzessionsabgaben. U.a. sind enthalten:

	2019	EUR
Konzessionsabgaben	296.686,56	
Bußgelder	24.234,99	
Zinsen/ Steuererstattung	102.278,58	

Unter anderem wurden im Jahr 2019 Steuererstattungen für das Jahr 2017 in Höhe von 99.819,08 EUR geleistet.

---

<b>11</b>	<b>Ordentliche Erträge</b>	<b>EUR</b>	<b>6.596.328,21</b>
-----------	----------------------------	------------	---------------------

Summe aus Nummer 1 bis 10.

---

<b>12</b>	<b>Personalaufwendungen</b>	<b>EUR</b>	<b>1.659.356,71</b>
-----------	-----------------------------	------------	---------------------

Zu den Personalaufwendungen zählen alle Haupt- und Nebenleistungen, die als Entgelt für die aktive Arbeitsleistung unmittelbar an die Arbeitnehmerinnen und -nehmer sowie die Beamtinnen und Beamten der Kommune für persönlich individuelle Leistungen bezahlt werden.

	2019	EUR
Dienstaufwendungen Beamte	169.093,81	
Dienstaufwendungen Arbeitnehmer	1.005.555,25	
Beiträge zu Versorgungskassen Beamte	132.380,25	
Beiträge zu Versorgungskassen Arbeitnehmer	86.117,25	
Beiträge zur gesetzl. Sozialversicherung Arbeitnehmer	212.818,83	

Darüber hinaus sind Beihilfen, Unterstützungsleistungen Bedienstete, Zuf./Inanspruchn. von Rückstellungen für Altersteilzeit dort gebucht.

---

<b>13</b>	<b>Versorgungsaufwendungen</b>	<b>EUR</b>	<b>5.820,00</b>
-----------	--------------------------------	------------	-----------------

Unter dieser Position sind die Aufwendungen aus Versorgungslasten ausgewiesen, die nicht durch den Kommunalen Versorgungsverband abgedeckt sind.

<b>14</b>	<b>Aufwendungen für Sach- und Dienstleistungen</b>	<b>EUR</b>	<b>963.629,27</b>
-----------	--	------------	-------------------

Die Aufwendungen für Sach- und Dienstleistungen umfassen im Wesentlichen all jene Geschäftsvorfälle, die erforderlich sind, um den Betrieb der Verwaltung aufrechtzuerhalten.

Neben der Unterhaltung des unbeweglichen Vermögens und beweglichen Vermögens zählen darunter Mieten und Pachten, Leasingraten, die Bewirtschaftung der Grundstücke und baulichen Anlagen, die Haltung von Fahrzeugen, besondere Aufwendungen für Beschäftigte, Aus- und Fortbildung, Umschulungen sowie besondere Verwaltungs- und Betriebsaufwendungen.

<b>15</b>	<b>Abschreibungen</b>	<b>EUR</b>	<b>684.322,91</b>
-----------	-----------------------	------------	-------------------

Abschreibungen stellen den Werteverzehr bzw. Ressourcenverbrauch an Vermögensgegenständen einer Periode dar. In dieser Position werden auch die Abschreibungen auf Forderungen sowie Auflösungen der Sonderposten für geleistete Investitionszuschüsse gebucht.

Die Zielsetzung der Abschreibung besteht darin, die mit der Nutzung verbundene Vermögensminderung den einzelnen Rechnungsperioden zuzuordnen und damit die Vermögenslage am Bilanzstichtag wiederzugeben.

<b>16</b>	<b>Zinsen und sonstige Finanzaufwendungen</b>	<b>EUR</b>	<b>13.599,03</b>
-----------	---	------------	------------------

Unter den Zinsen und ähnlichen Aufwendungen sind die Finanzaufwendungen auszuweisen, die für die Nutzung von Fremdkapital für einen festgelegten Zeitraum entrichtet werden müssen. Hier ist auch das Verwahrentgelt gebucht.

<b>17</b>	<b>Transferaufwendungen</b>	<b>EUR</b>	<b>1.926.986,51</b>
-----------	-----------------------------	------------	---------------------

Transferleistungen liegen vor, wenn aufgrund rechtlicher Regelungen Zahlungen mit einer bestimmten sachlichen oder personenbezogenen Zweckbestimmung geleistet werden. Den Transferaufwendungen stehen keine konkreten Gegenleistungen gegenüber, da sie auf einseitigen Verwaltungsvorgängen und nicht auf einem Leistungsaustausch beruhen. Geleistete Zuwendungen an den öffentlichen Bereich (Zuweisungen) oder an den privaten Bereich sind als Transferaufwendungen unmittelbar ergebniswirksam zu erfassen, soweit keine Aktivierungsfähigkeit der Zuwendung vorliegt. U.a. wurden hier gebucht :

	2019	
	_____	EUR
Zuweisungen und Zuschüsse für lfd. Zwecke	254.367,73	
Gewerbesteuerumlage	106.592,08	
Kreisumlage	810.684,00	
FAG Umlage	591.167,40	
Rückstellung FAG	85.529,30	
Rückstellung Kreisumlage	78.646	

<b>18</b>	<b>Sonstige ordentliche Aufwendungen</b>		<b>EUR 553.497,37</b>
-----------	--	--	-----------------------

Zu den sonstigen ordentlichen Aufwendungen zählen all jene Aufwendungen, die nicht einer anderen Position zuzuordnen sind oder nach dem Kontenrahmen für Baden-Württemberg hier ausgewiesen werden müssen. Wie Aufwendungen für die Inanspruchnahme von Rechten und Diensten; Geschäftsaufwendungen; Steuern, Versicherungen, Schadensfälle, Sonderabgaben; Erst. f. d. Aufw. v. Dritten a. lfd. Verwaltungstätigkeit; Säumniszuschläge u.ä.

<b>19</b>	<b>Ordentliche Aufwendungen</b>		<b>EUR 5.807.211,80</b>
-----------	---------------------------------	--	-------------------------

Summe aus Nummer 12 bis 18.

<b>20</b>	<b>Ordentliches Ergebnis</b>	<b>2018</b>	<b>EUR 789.116,41</b>
-----------	------------------------------	-------------	-----------------------

Saldo aus Nummer 11 und 19.

<b>21</b>	<b>Außerordentliche Erträge</b>		<b>EUR 5,58</b>
-----------	---------------------------------	--	-----------------

Bei außerordentlichen Erträgen handelt es sich um außerhalb der gewöhnlichen Verwaltungstätigkeit anfallende Erträge, insbesondere um Gewinne aus Vermögensveräußerungen oder Ausbuchen Kleinbeträge in Höhe von 5,58 EUR .

<b>22</b>	<b>Außerordentliche Aufwendungen</b>		<b>EUR 955,422</b>
-----------	--------------------------------------	--	--------------------

Bei außerordentlichen Aufwendungen handelt es sich um außerhalb der gewöhnlichen Verwaltungstätigkeit anfallende Aufwendungen, insbesondere um Verluste aus Vermögensveräußerungen. Hier ist die Ausbuchung der Beteiligung am Zweckverband Überlinger See in Höhe von 955,42 EUR gebucht.

<b>23</b>	<b>Sonderergebnis</b>	<b>2018</b>	<b>EUR - 949,84</b>
-----------	-----------------------	-------------	---------------------

Saldo aus Nummer 21 und 22.

<b>24</b>	<b>Gesamtergebnis</b>	<b>2018</b>	<b>EUR 788.166,57</b>
-----------	-----------------------	-------------	-----------------------

Saldo aus Nummer 20 und 23.

## Wesentlichen Abweichungen je Teilhaushalt

Die wesentlichen Abweichungen vom Haushaltsansatz sind (ab 15.000 Euro) je Teilhaushalt dargestellt

Teilhaushalt 1			über 15.000 €	
Innere Verwaltung	Plan	Ist	+ Minderaufwand/ - Mehraufwand	
			+ Mehrertrag/ - Minderertrag	
3 Aufgelöste Investitionszuwendungen		0	31.531,45	31.531,45 Auflösung Zuwendung Rinderstall und Altes Schulgebäude Schulstraße 8
6 Sonstige privatrechtliche Leistungse	93.872	137.215,95	43.343,95	22.948,21 ab 2020 Planansatz vorhanden
11 Anteilige ordentliche Erträge	163.472	224.555,55	61.083,55	
12 Personalaufwendungen	-915.800	-783.926,66	131.873,34	Dienstaufwand Beamte 63.306,19 € Wenigeraufwand, Dienstaufwand Beschäftigte 67.009,15 € Wenigeraufwand, Versorgungskasse Beamte 24.919,75€ Wenigeraufwand, Insbesondere 1111/1122
14 Aufwendungen für Sach- und Dienst	-137.800	-171.294,09	-33.494,09	1110 Steuerung 14.356 Mehraufwand, 1122 Finanzen 13.997 Durchld Ti kein Plannansatz
15 Abschreibungen	-102.430	-69.626,83	32.803,17	1124 Gebäudemanagment Plansatz Abschreibung um 29.725€ zu hoch ab Plan 2021 angepasst
19 Anteilige ordentliche Aufwendungen	-1.355.770,00	-1.208.405,64	147.364,36	
<b>20 Anteiliges ordentliches Ergebnis</b>	<b>-1.192.298,00</b>	<b>-983.850,09</b>	<b>208.447,91</b>	<b>Minderaufwand</b>
Teilhaushalt 2			+ Minderaufwand/ - Mehraufwand	
Sicherheit und Ordnung	Plan	Ist	+ Mehrertrag/ - Minderertrag	
11 Anteilige ordentliche Erträge	58.300	56.674,00	-1.626,00	
14 Aufwendungen für Sach- und Dienst	-33.550	-48.802,66	-15.252,66	u.a. erhöhte Unterhaltskosten 1260 Brandschutz Umbuchen Ausgehuniform 10.684,15 EUR von Investiv in Erg; höherer Unterhalt
19 Anteilige ordentliche Aufwendungen	-183.820,00	-182.626,46	1.193,54	
<b>20 Anteiliges ordentliches Ergebnis</b>	<b>-125.520,00</b>	<b>-125.952,46</b>	<b>-432,46</b>	<b>Mehraufwand</b>
Teilhaushalt 3 Schulen				
11 Anteilige ordentliche Erträge	30.500	27.816,97	-2.683,03	
19 Anteilige ordentliche Aufwendungen	-181.436,00	-169.990,13	11.445,87	
<b>20 Anteiliges ordentliches Ergebnis</b>	<b>-150.936,00</b>	<b>-142.173,16</b>	<b>8.762,84</b>	<b>Mehraufwand</b>

Teilhaushalt 4 Sport, Kultur, und Soziales Zuweisungen und Zuwendungen,	Plan	Ist	+ Minderaufwand/ - Mehraufwand +Mehrertrag/ - Minderertrag
2 Umlagen	143.822	162.231,52	18.409,52
3 Aufgelöste Investitionszuwendungen	25.000	111.442,73	86.442,73 Auflösung der Umlage im Hafen 424103 107.000€ 98.600 € Krandienstleistungen unter privatrechtliche Leistungsentgelte gebucht Ansatz
5 Entgelte für öffentliche Leistungen	142.000	83.260,50	-58.739,50 70.000 €
6 Sonstige privatrechtliche Leistungse	684.400	918.752,96	234.352,96 254.000€ Mehrertrag im Hafen 424102+424103
<b>11 Anteilige ordentliche Erträge</b>	<b>1.003.222</b>	<b>1.338.130,69</b>	<b>334.908,69</b>
12 Personalaufwendungen	-634.000	-576.329,24	57.670,76 Weniger Personal im Kinderhaus 45.419,39 €; Personalaufwand Hafen wird zentral auf 424102 geplant zum Jahresabschluss umgebucht auf 424102 und 424103 insg 2.030,26 € Wenigeraufwand 105.825 € Mehraufwand im Hafen 424102/03: Wasserschaden Hafenmeistergebäude 82.994 €
14 Aufwendungen für Sach- und Dienst	-192.692	-268.561,90	-75.869,90 Abwicklung über Versicherung Hafen Abschreibung 72.299 € mehr, 24.472 € weniger im Kinderhaus
15 Abschreibungen	-194.800	-226.489,03	-31.689,03 36.612 Mehraufwand Kinderhaus 31.80 Nachlass seiberle 11.353 Mehraufwand , 424102/03 Hafen Mehraufwand 115.723,55 €: 71.453 € Mehraufwand Steuern davon Körperschaftsteuer 2016-18 43.176,36 €,Gewest 2019; 50.577 € Umlage Ost / West
18 Sonstige ordentliche Aufwendungen	-94.690	-244.171,48	-149.481,48 Jahresabschluss erstellt bis 2022
19 Anteilige ordentliche Aufwendunge	-1.131.487,00	-1.328.648,02	-197.161,02
<b>20 Anteiliges ordentliches Ergebnis</b>	<b>-128.265,00</b>	<b>9.482,67</b>	<b>137.747,67 Mehraufwand</b>
Teilhaushalt 5 Bauen und Umwelt	Plan	Ist	+ Minderaufwand/ - Mehraufwand +Mehrertrag/ - Minderertrag
3 Aufgelöste Investitionszuwendungen	148.500	114.296,57	-34.203,43 31.637 € Weniger Auflösung Zuweisung 5410 Gemeindestraßen
5 Entgelte für öffentliche Leistungen	477.300	602.787,29	125.487,29 115.144 € Mehreinnahmen Abwasserbereich; 5460 Parken 20.947€ Mehrertrag Parken 51.10 Erstattung Bebauungsplan 34.599 €- kein Planansatz; Hafen Parkplätze Vermietung unter
6 Sonstige privatrechtliche Leistungse	75.250	129.692,85	54.442,85 Privatrechtliche Leistungen 20.354 € Mehrertrag 541001 Straßenbeleuchtung : LED Sanierung 46.071 €
7 Kostenerstattung/ umlage	0	46.071,49	46.071,49 Erstattung vom Bund
10 Sonstige ordentliche Erträge	61.000	334.129,61	273.129,61 5310 Strom Konzessionsabgabe+ 236.010€
<b>11 Anteilige ordentliche Erträge</b>	<b>777.745</b>	<b>1.252.409,13</b>	<b>474.664,13</b>
12 Personalaufwendungen	-15.100	-39.696,60	-24.596,60 5490 öff. Toiletten Mehraufwand Personal 21.561 € 5110 Stadtentwicklung 60.483€ Wenigeraufwand Bebauungsplan weniger umgesetzt; 54100 Straßen Wenigeraufwand 50.783 €; 541001 Straßenbeleuchtung LED 73.028 € Mehraufwand;
14 Aufwendungen für Sach- und Dienst	-486.700	-363.315,94	123.384,06 5550 Forst Wenigeraufwand 23.032 €
19 Anteilige ordentliche Aufwendunge	-1.057.500,00	-931.660,83	125.839,17
<b>20 Anteiliges ordentliches Ergebnis</b>	<b>-279.755,00</b>	<b>320.748,30</b>	<b>600.503,30 Mehrertrag</b>
Teilhaushalt 6 Wirtschaft und Tourismus	Plan	Ist	+ Minderaufwand/ - Mehraufwand +Mehrertrag/ - Minderertrag
<b>11 Anteilige ordentliche Erträge</b>	<b>210.750</b>	<b>192.441,14</b>	<b>-18.308,86</b>
17 Transferaufwendungen	-2.000	-71.802,39	-69.802,39 5750 Tourismus EBC Beitritt unter Sonstige ordentliche Aufw. Geplant 5750 Tourismus EBC Beitritt unter
18 Sonstige ordentliche Aufwendungen	-99.420	-28.840,74	70.579,26 Transeferauwand gebucht
19 Anteilige ordentliche Aufwendunge	-283.260,00	-301.135,27	-17.875,27
<b>20 Anteiliges ordentliches Ergebnis</b>	<b>-72.510,00</b>	<b>-108.694,13</b>	<b>-36.184,13 Mehraufwand</b>
Teilhaushalt 7 Allgemeine Finanzwirtschaft	Plan	Ist	+ Minderaufwand/ - Mehraufwand +Mehrertrag/ - Minderertrag
1 Steuern und ähnliche Abgaben	2.621.679	2.578.321	-43.357,60 Gemeindean. EKST. Geringer 53.347 €; Grundsteuer B + 8.433 €
<b>11 Anteilige ordentliche Erträge</b>	<b>3.539.894</b>	<b>3.504.300,73</b>	<b>-35.593,27</b>
17 Transferaufwendungen	-1.514.792	-1.676.707,21	-161.915,21 164.175,30 Auflösung/ Bildung Rücks. FAG Unterschied Mehrzuführung zur Auflösung
19 Anteilige ordentliche Aufwendunge	-1.527.792,00	-1.684.745,45	-156.953,45
<b>20 Anteiliges ordentliches Ergebnis</b>	<b>2.012.102,00</b>	<b>1.819.555,28</b>	<b>-192.546,72 Mehrertrag</b>
<b>Ordentliches Ergebnis 2019</b>	<b>62.818,00</b>	<b>789.116,41</b>	<b>726.298,41</b>

---

#### **IV. Ergänzende Angaben (nach § 53 Abs. 2 GemHVO)**

**1. Auf die Posten der Ergebnisrechnung und Bilanz angewandte Bilanzierungs- und Bewertungsmethoden**

Die Erläuterung der angewandten Bilanzierungs- und Bewertungsmethoden ist dem voranstehenden Erläuterungsteil zu entnehmen, auf den an dieser Stelle ausdrücklich verwiesen wird.

**2. Abweichungen von Bilanzierungs- und Bewertungsmethoden samt Begründung**

Von den Bilanzierungs- und Bewertungsmethoden wurde im Jahr 2019 nicht abgewichen.

**3. Angaben über die Einbeziehung von Zinsen für Fremdkapital in die Herstellungskosten.**

Zinsen für Fremdkapital wurden gem. § 44 Abs. 3 Satz 2 GemHVO in die Herstellungskosten einbezogen, sofern diese auf den Herstellungszeitraum des Vermögensgegenstandes entfielen.

**4. Der auf den entfallenden Anteil an den beim Kommunalen Versorgungsverband Baden-Württemberg, auf Grund von § 27 Abs. 5 GKV gebildeten Pensionsrückstellungen**

Der Anteil der Gemeinde Sipplingen an den Pensionsrückstellungen, die beim Kommunalen Versorgungsverband Baden-Württemberg gebildet werden, beträgt zum Stichtag 31.12.2019 **2.844.486 Euro**.

**5. Entwicklung der Liquidität im Haushaltsjahr**

Siehe Erläuterungen zur Finanzrechnung sowie die Anlage „Entwicklung der Liquidität zum Jahresabschluss“.

**6. In das folgende Haushaltsjahr übertragene Ermächtigungen (Haushalt-übertragungen) sowie die nicht in Anspruch genommenen Kreditermächtigungen**

**7. Unter der Bilanz aufzuführenden Vorbelastungen künftiger Haushaltsjahre (§ 42)**

Die Gemeinde Sipplingen ist in der Ausfallhaftung im Rahmen der Wohnbauförderung in Höhe von: 269.003,44 EUR eingegangen. Die Restschuld zum 31.12.2019 beträgt 135.882,18 EUR Die aktuelle Restschuld beträgt 4.092,14 EUR zum 01.01.2025.

## 8. Die Mitglieder des Gemeinderates der Gemeinde Sipplingen

Gemäß §53 (2) Nr. 8 GemHVO werden im Anhang des Jahresabschlusses folgende Organe der Gemeinde Sipplingen zum 31.12.2019 aufgeführt

Der Bürgermeister ist hauptamtlicher Beamter auf Zeit. Bürgermeister ist seit 01.07.2017 Herr Oliver Gortat.

Bürgermeister: Oliver Gortat

Gemeinderäte zum Stichtag 31.12.2019:

Clemens Beirer (1. Stellvertreter)

Markus Beirer

Thomas Biller (2. Stellvertreter)

Caroline Fruchtzweig

Christine Keßler

Holger Kuhn

Elisabeth Lohrer

Adrian Marte

Willi Schirmeister

Arne Schuldt

Jürgen Straub

Günther Völk

Der Gemeinderat zum Beschlussstichtag 21.05.2026 setzt sich wie folgt zusammen:

Gemeinderäte: Clemens Beirer (1. Stellvertreter)

Michelle, Beirer

Thomas Biller

Fridtjof Caspers

Caroline Fruchtzweig (2. Stellvertreter)

Lars Heinzl

Christine Keßler

Martin Kitt

Arne Schuldt

Thomas Seiberle

Staiger, Melissa

Günther Völk

## 9. Allgemeine Angaben

Die Gemeinde hat nach dem auf den 30.06.2019 insgesamt 2.079 Einwohner. Die Gemarkungsfläche beträgt 428 ha.

### Verbände:

Siplingen hat mit den Gemeinden Überlingen und Owingen eine vereinbarte Verwaltungsgemeinschaft, erfüllende Gemeinde ist Überlingen.

## 10. Mit Aufgaben des Kassen- und Rechnungswesens beauftragte Bedienstete:

Fachbeamtin für das Finanzwesen und	bis 01.06.2019	Ewald Geßler
Kassenaufsichtsbeamtin:	ab 01.09.2019	Sabrina Keller-Fröhlich
Kassenverwalter:		Alexandra Kellermeier
Stellvertretende Kassenverwaltung :		Kerstin Garn

## 11. Sonstiges

Das Landratsamt Bodenseekreis hat zuletzt die Jahresrechnungen (kameral) 2015 bis 2017 geprüft.

## V. Vermögensübersicht

Anlage 2

In der Vermögensübersicht sind der Stand des Vermögens zu Beginn und zum Ende des Haushaltsjahres, die Zu- und Abgänge sowie die Zuschreibungen und Abschreibungen darzustellen.

Anlage 26

### Vermögensübersicht

(zu § 55 Abs. 1 GemHVO)

Vermögen	Stand zum 01.01. des Haushaltsjahres <sup>1)</sup>	Vermögensveränderungen im Haushaltsjahr					Stand am 31.12. des Haushaltsjahres (Σ Sp. 2 bis 7)
		Vermögenszugänge	Vermögensabgänge <sup>2)</sup>	Umbuchungen	Zuschreibungen	Abschreibungen <sup>3)</sup>	
EUR							
1	2	3	4	5 <sup>4)</sup>	6	7	8
1. Immaterielle Vermögensgegenstände		2.351,64				-391,94	1.959,70
2. Sachvermögen (ohne Vorräte)	16.166.232,87	1.370.234,55	-56.738,05	0,00	0,00	-679.986,95	16.799.742,42
2.1. Unbebaute Grundstücke und grundstücksgleiche Rechte	2.492.554,51	396.863,54					2.889.418,05
2.2. Bebaute Grundstücke und grundstücksgleiche Rechte	7.058.861,38		-41.352,88	6.641,26		-318.359,52	6.705.790,24
2.3. Infrastrukturvermögen	4.872.721,55	69.446,01		-17.265,35		-298.811,77	4.626.090,44
2.4. Bauten auf fremden Grundstücken							0,00
2.5. Kunstgegenstände, Kulturdenkmäler	5.500,36						5.500,36
2.6. Maschinen und technische Anlagen, Fahrzeuge	289.679,76	31.172,66				-45.836,94	275.015,48
2.7. Betriebs- und Geschäftsausstattung	141.959,45	22.672,93	-15.385,17			-16.978,72	132.268,49
2.8. Geleistete Anzahlungen, Anlagen im Bau	1.304.955,86	850.079,41		10.624,09			2.165.659,36
3. Finanzvermögen (ohne Forderungen und liquide Mittel)	781.504,12	1.704,88	-204.518,62	0,00	0,00	0,00	578.690,38
3.1. Anteile an verbundenen Unternehmen							0,00
3.2. Zweckverbänden, Stiftungen od. and. kommunalen Zusammenschlüssen	320.225,12	0,00	-4.518,62				315.706,50
3.3. Sondervermögen	250.000,00						250.000,00
3.4. Ausleihungen	11.279,00						11.279,00
3.5. Wertpapiere	200.000,00	1.704,88	-200.000,00				1.704,88
<b>insgesamt</b>	<b>16.947.736,99</b>	<b>1.374.291,07</b>	<b>-261.256,67</b>	<b>0,00</b>	<b>0,00</b>	<b>-680.378,89</b>	<b>17.380.392,50</b>

<sup>1)</sup>Entspricht Stand zum 31.12. des Vorjahres

<sup>2)</sup>Beinhaltet die Abgänge von Restbuchwerten aufgrund von Veräußerungen, Schenkungen, Umstufungen/Umwidmungen von Straßen, Sacheinlagen in Beteiligungen usw.

<sup>3)</sup>Einschl. außerordentliche Abschreibungen

<sup>4)</sup>In dieser Spalte werden Umgliederungen bereits vorhandener Vermögensgegenstände auf andere Positionen der Übersicht abgebildet (z. B. von Nr. 2.8 nach Fertigstellung nach Nr. 2.3)

## VI. Schuldenübersicht

### Anlage 3

In der Schuldenübersicht sind die Schulden der Gemeinde nachzuweisen. Anzugeben ist der Gesamtbetrag zu Beginn und Ende des Haushaltsjahres und die Tilgungsraten unterteilt in Zahlungsziele.

**Anlage 28**  
(zu § 55 Abs. 2, § 61 Nr. 38 GemHVO)

### Schuldenübersicht

Art der Schulden	am 01.01. des Haus- haltsjahres <sup>1)</sup>	zum 31.12. des Haus- haltsjahres	davon Tilgungszahlungen mit einem Zahlungsziel			Mehr (+) weniger (-) <sup>5)</sup>
			bis zu 1 Jahr <sup>2)</sup>	über 1 bis 5 Jahre <sup>3)</sup>	mehr als 5 Jahre <sup>4)</sup>	
EUR						
1	2	3	4	5	6	7
1.1 <b>Anleihen</b>						- €
1.2 <b>Verbindlichkeiten aus Krediten für Investitionen</b>	273.254	215.751		190.251	25.500	-57.502
1.2.1 <i>Bund</i>						0
1.2.2 <i>Land</i>						0
1.2.3 <i>Gemeinden und Gemeindeverbände</i>						0
1.2.4 <i>Zweckverbände und dergleichen</i>						0
1.2.5 <i>Kreditinstitute</i>	273.254	215.751		54.502	3.000	-57.502
1.2.6 <i>sonstige Bereiche</i> <sup>6)</sup>						0
1.3 <b>Kassenkredite</b>						0
1.4 <b>Verbindlichkeiten aus kreditähnlichen Rechtsgeschäften</b>						0
<b>1. Gesamtschulden Kernhaushalt</b>	<b>273.254</b>	<b>215.751</b>	<b>0</b>	<b>190.251</b>	<b>25.500</b>	<b>-57.502</b>

nachrichtlich:

**Schulden der Sondervermögen mit Sonderrechnung** (Angaben jeweils für einzelne Sondervermögen)<sup>7)</sup>

2.1 <i>Anleihen</i>						- €
2.2 <i>Verbindlichkeiten aus Krediten für Investitionen</i>	712.374 €	1.203.734 €	68.032 €	230.802 €	904.900 €	491.360 €
2.3 <i>Kassenkredite</i>						- €
2.4 <i>Verbindlichkeiten aus kreditähnlichen Rechtsgeschäften</i>						- €
<b>2. Gesamtschulden des Sondervermögens mit Sonderrechnung</b>	<b>712.374 €</b>	<b>1.203.734 €</b>	<b>68.032 €</b>	<b>230.802 €</b>	<b>904.900 €</b>	<b>491.360 €</b>

**Gesamtschulden von Kernhaushalt und Sondervermögen mit Sonderrechnung <sup>7) 8)</sup>**

3.1 Anleihen						- €
3.2 Verbindlichkeiten aus Krediten für Investitionen	985.628 €	1.419.485 €	68.032 €	421.053 €	930.400 €	433.858 €
3.3 Kassenkredite						- €
3.4 Verbindlichkeiten aus kreditähnlichen Rechtsgeschäften						- €
Zwischensumme 3.1 + 3.2 + 3.3. + 3.4	985.628 €	1.419.485 €	68.032 €	421.053 €	930.400 €	433.858 €
abzüglich Schulden zwischen Kernhaushalt und Sondervermögen mit Sonderrechnung						- €
<b>3. Konsolidierte Gesamtschulden</b>	<b>985.628 €</b>	<b>1.419.485 €</b>	<b>68.032 €</b>	<b>421.053 €</b>	<b>930.400 €</b>	<b>433.858 €</b>

Gesamtschulden je Einwohner 683 EUR

**Schulden der Gemeinde**

**Übersicht und Nachweisung über den voraussichtlichen Stand der Schulden**

Kernhaushalt:

Darlehensgeber	Nummer	Ursprüngliche Höhe €	Höhe am 01.01.2019	Zinssatz	Zinsbindung bis	Zinsbetrag €	Tilgungsbetrag €	Gesamt-betrag €	Vorauss. Höhe zum 31.12.2019
Sparkasse Bodensee	602 0300 668	263.315,32	59.343,35	1,30%	31.01.2023	704,41	13.909,59	14.614,00	45.433,76
DG Hyp/Voba Üb	3019820499	87.737,67	16.936,68	5,14%	30.09.2021	748,34	6.393,51	7.141,85	10.543,17
LB-BW	606 060 405	300.000,00	83.491,02	4,89%	30.12.2022	3.720,59	19.949,41	23.670,00	63.541,61
Sparkasse Bodensee	6003 210 876	51.000,00	28.080,51	4,75%	30.10.2022	1.286,81	2.665,69	3.952,50	25.414,82
Landeskreditbank Baden-Württemberg	9100240759	51.000,00	28.500,00	4,25%	15.02.2028	1.179,38	3.000,00	4.179,38	25.500,00
LB-BW	610 448 064	149.254,50	56.902,21	4,66%	30.09.2023	2.451,19	11.584,25	14.035,44	45.317,96
Kreditaufnahme		0,00					0,00	0,00	0,00
		<b>902.307,49</b>	<b>273.253,77</b>			<b>10.090,72</b>	<b>57.502,45</b>	<b>67.593,17</b>	<b>215.751,32</b>
<b>Gesamtübersicht</b>		<b>902.307,49</b>	<b>273.253,77</b>			<b>10.090,72</b>	<b>57.502,45</b>	<b>67.593,17</b>	<b>215.751,32</b>

Schulden je Einwohner zum 31.12.2019:

215.751,32 Euro :

2.079 Einwohner =

**103,78 €**

## **VII. Stand der Rücklagen**

Laut Erleichterungserlass zum Thema Jahresabschluss Verzicht auf Anlagen 27 (Stand der Rücklagen) und 29 (Kennzahlen zur Beurteilung der finanziellen Leistungsfähigkeit) der VwV Produkt- und Kontenrahmen

## **VIII. Übersicht über die in das folgende Jahr zu übertragenden Haushaltsermächtigungen**

Ermächtigungsübertragungen entfallen im Jahresabschluss 2019. Budgetübertragungen werden neu veranschlagt

Kinderhaus : -713,54 EUR

Grundschule : 21.402,72 EUR

Feuerwehr: -13.280,45 EUR

## **IX. RECHENSCHAFTSBERICHT**

### **X. Allgemeine Vorbemerkungen**

#### **1. Rechtsgrundlagen**

Nach § 95 Abs. 1 Satz 2 der Gemeindeordnung ist die Jahresrechnung durch einen Rechenschaftsbericht zu erläutern. In diesem Rechenschaftsbericht sind gemäß § 54 der Gemeindehaushaltsverordnung der Verlauf der Haushaltswirtschaft und die wirtschaftliche Lage der Gemeinde unter dem Gesichtspunkt der Sicherung der stetigen Erfüllung der Aufgaben so darzustellen, dass ein den tatsächlichen Verhältnissen entsprechendes Bild vermittelt wird. Dabei sind die wichtigsten Ergebnisse des Jahresabschlusses und erhebliche Abweichungen der Jahresergebnisse von den Haushaltsansätzen zu erläutern und eine Bewertung der Abschlussrechnungen vorzunehmen.

#### **2. Grundlagen für die Haushaltswirtschaft**

Am 22.09.2009 hat der Landtag das Gesetz zur Reform des Gemeindehaushaltsrechts beschlossen. Nach diesem Gesetz sind die Vorschriften für das neue Haushalts- und Rechnungswesen spätestens ab dem Haushaltsjahr 2020 von allen Kommunen in Baden-Württemberg anzuwenden. Mit Beschluss vom 23.06.2015 hat der Gemeinderat beschlossen, auf 01.01.2018 das Rechnungswesen des Kernhaushalts der Gemeinde Sipplingen auf das neue System (NKHR) umzustellen.

Durch das NKHR wird die zahlungsorientierte Kameralistik durch die ressourcenorientierte Doppik abgelöst. Betrachtet werden insbesondere Abschreibungen und Rückstellungen als Aufwendungen, welche beim Haushaltsausgleich zu berücksichtigen sind.

Die Kommunale Doppik basiert auf dem kaufmännischen Rechnungswesen und bedeutet doppelte Buchführung in Konten. Hierbei werden Erfolgskonten (Konten der Ergebnisrechnung, Finanzkonten (Konten der Finanzrechnung) und - indirekt – Bestandskonten (Konten der Bilanz bzw. Vermögensrechnung) bedient. Dies ist die Drei-Komponenten-Rechnung. Man spricht nicht mehr von Einnahmen und Ausgaben, sondern in der Ergebnisrechnung von Erträgen und Aufwendungen und in der Finanzrechnung von Einzahlungen und Auszahlungen.

Durch das NKHR und das damit verbundene Ressourcenverbrauchskonzept wird die Verantwortung für die intergenerative Gerechtigkeit übernommen. Intergenerative Gerechtigkeit bedeutet, dass jede Generation die verbrauchten Ressourcen wieder zu erwirtschaften hat. Dazu muss gewährleistet sein, dass der Ressourcenverbrauch (Aufwendungen) durch das Ressourcenaufkommen (Erträge) in jedem Haushaltsjahr gedeckt wird. Dabei wird auch der Werteverzehr des Vermögens und die Rückstellungen als Aufwendungen berücksichtigt, damit künftige Generationen nicht belastet werden. Dies ermöglicht ein nachhaltiges Wirtschaften und mehr Transparenz in den Kommunen.

Der Jahresabschluss 2019 ist der zweite Jahresabschluss der Gemeinde Sipplingen nach dem Neuen Kommunalen Haushalts- und Rechnungswesen (NKHR).

Der Gemeinderat hat in seiner Sitzung vom 30.11.2023 den letzten Jahresabschluss 2018 beschlossen.

### 3. Wichtige Ergebnisse der Jahresrechnung 2019

Siehe Feststellungsbeschluss

### 4. Ausführungen zum Jahresabschluss

#### 4.1. Gesamtergebnisrechnung

Der Jahresabschluss schließt in der Gesamtergebnisrechnung auf der Ertragsseite mit 6.596.328,21 EUR und auf der Aufwandsseite mit -5.807.211,80 EUR ab. Daraus ergibt sich ein ordentliches Ergebnis in Höhe von 789.116,41 EUR. Dieses wird zunächst zum Ausgleich des Jahresfehlbetrags aus dem Jahr 2017 in Höhe von 108.784,90 EUR verwendet. Der verbleibende Betrag von 680.331,51 EUR kann der Rücklage zugeführt werden.

Das Sonderergebnis weist neben Erträgen und Aufwendungen aus internen Leistungen außerordentliche Aufwendungen in Höhe von 955,42 EUR sowie außerordentliche Erträge in Höhe von 5,58 EUR aus. Somit beträgt das Sonderergebnis im Jahr 2019 -949,84 EUR und kann mit dem Basiskapital verrechnet werden.

Im Folgenden werden die bedeutendsten Erträge/Aufwendungen und Abweichungen zum Ansatz dargestellt

Die bedeutendsten Ertragsarten entwickelten sich gegenüber dem Ansatz wie folgt:

- Die Grundsteuererträge konnte erreicht werden rd. 8.000 EUR Mehrertrag. Die Hebesätze betragen seit dem 01.01.2011 für die Grundsteuer A (land- und forstwirtschaftliche Betriebe) 320 v.H. und bei der Grundsteuer B (bebaute und unbebaute Grundstücke) 320 v.H. Um die geplanten Investitionen und die daraus resultierenden erhöhten Abschreibungen zu erwirtschaften wurde ab 2021 eine Hebesatzerhöhung der Grundsteuer B auf 370 v. H. beschlossen. Im Zuge der Grundsteuerreform wurde der Hebesatz ab dem Jahr 2025 auf 106 v. H. abgesenkt, um eine weitgehende Aufkommensneutralität zu erreichen..
- Die Erträge aus der Gewerbesteuer lagen mit 594.000 EUR knapp unter dem Planansatz. Im Vergleich zum Jahr 2018 gingen die Gewerbesteuererträge wieder auf ein normales Niveau zurück. Der Hebesatz blieb unverändert bei 340 v. H. Nach Abzug der Gewerbesteuerumlage verblieben der Gemeinde Einnahmen in Höhe von 487.200 EUR.
- Der Einkommensteueranteil sinkt um rd. 53.300 EUR auf 1.282.500 EUR.
- Die Schlüsselzuweisungen steigen leicht gegenüber dem Ansatz um 7.764 EUR auf 925.979 EUR. Die Schlüsselzuweisungen stiegen gegenüber dem Vorjahr konstant.
- Der Umsatzsteueranteilplanansatz wurde fast erreicht mit einer Abweichung von 35 EUR , die Leistungen aus dem Familienleistungsausgleich erreichten 96.857 EUR.

#### **Ordentliche Erträge** zusammengefasst:

In Summe sind die Steuern und ähnlichen Abgaben mit 2.578.321,40 EUR um 43.357,60 EUR niedriger ausgefallen als im Haushaltsplan veranschlagt. Die Zuweisungen, Zuwendungen, Umlagen liegen mit 1.008.381,95; 25.987 EUR unter dem Ansatz. Die Auflösung von Investitionszuwendungen und –beiträgen liegt mit 1.142.504,96 EUR um 65.479 EUR unter dem veranschlagten Ansatz. Die öffentlich-rechtlichen Entgelte beliefen sich mit 871.142,47 EUR um 62.942,47EUR über dem Planansatz. Privatrechtliche Leistungsentgelte lagen 326.865,86 EUR über Plan und betrug 1.212.187,86 Die Kostenumlagen und Kostenerstattungen konnten mit 37.028,92 EUR auf 84.378,92 EUR im Vergleich zum Plan gesteigert werden. Zinserträge konnten von nur 65,73 erreicht werden.

Der Zugang bei den Entgelten fußt im Wesentlichen auf die Mehrerträge im Hafen (424102 und 424103) .

Die sonstigen ordentlichen Erträge liegen 310.844,87 EUR über dem Planansatz von 125.500 EUR. Grund hierfür sind die erhöhten Konzessionserträge.

Die bedeutendsten Aufwandsarten entwickelten sich gegenüber dem Ansatz wie folgt:

- Die Personalaufwendungen betragen im Jahr 2019 1.659.356,71 EUR. Damit stiegen Sie im Vergleich zum Vorjahr, da eine Tarifierhöhung von durchschnittl. 3,09 % beschlossen wurde. Dennoch lagen sie erfreuliche 176.343,29 EUR unter dem Planansatz von 1.835.700 EUR
- Die Finanzausgleichsumlage an das Land erreichte den Planansatz 591.167,40 EUR, Zusätzlich wurden 85.529,30 EUR Rückstellungen gebucht (Auflösung/Zuführung).
- Die Kreisumlage erreichte den Planansatz und sank gegenüber dem Vorjahres von 815.200 EUR. auf 810.684,00 Zusätzlich wurden 78.646 Rückstellungen gebucht (Auflösung /Zuführung).

#### **Ordentliche Aufwendungen** zusammengefasst:

Die Aufwendungen für Sach- und Dienstleistungen liegen mit-963.629,27 EUR um 12.846,27 EUR etwas über dem Planansatz von 950.783 EUR.

Die planmäßigen Abschreibungen fielen mit 684.323 EUR um 29.607,09 EUR geringer aus als veranschlagt. Je nach Inbetriebnahme einer Investition kann sich der Beginn der Abschreibung je Anlagegut nach hinten schieben. 2019 wurde beispielsweise viel auf Anlage im Bau gebucht.. Ferner liegen die Abschreibungen auf Forderungen 2019 bei rund 757 EUR. Der Pauschalwert wurde aufgelöst. Im Hafensbereich fielen mehr Abschreibung 72.299 € an dafür, 24.472 € weniger im Kinderhaus.

Zinsen und ähnliche Aufwendungen liegen bei 13.599,03 EUR und damit fast beim Ansatz, Die Darlehenszinsen selbst belaufen sich auf 10.090,73 EUR. In dieser Position ist auch das Verwahr Entgelt enthalten. Die Abweichungen der Transferaufwendungen (im Wesentlichen Umlageaufwendungen) wurden bereits bei den Ordentlichen Erträgen erläutert.

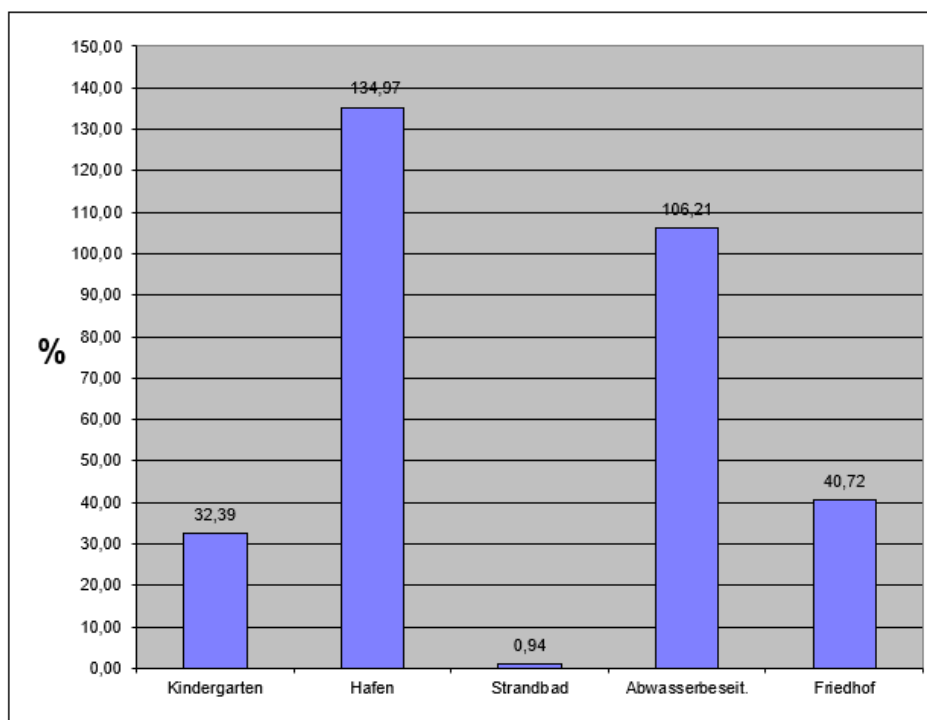
#### **Sonderergebnis:**

Die Erträge bzw. Aufwendungen für interne Leistungen sind z.B. Bauhofleistungen, die auf der einen Seite als Erträge verbucht werden und anderen Produkten als Aufwand in Rechnung gestellt werden. Daher fallen diese ergebnisneutral bei Ertrag und Aufwand in Höhe von -1.244.342,07 ( VJ 1.172.398,71) EUR aus. Der außerordentlichen Aufwand resultiert aus der Auflösung des Abwasserzweckverbands Überlingen in Höhe von 955, 42 EUR. Die in 2019 in den Teilhaushalten veranschlagten kalkulatorischen Kosten belaufen sich auf 695.419,76 (VJ 528.153,88) sind jedoch ergebnisneutral.

### Kostenrechnende Einrichtungen:

In der nachfolgenden Tabelle soll aufgezeigt werden, inwieweit die Einrichtungen der Gemeinde Sipplingen die nicht ausgelagert sind, kostendeckend arbeiten bzw. wie sich der Deckungsgrad erzielte:

Kosten-rechnende Einrichtungen	Erträge	Aufwand	davon kalkulatorische Aufwand und ILV Ertrag /Aufwand	Gewinn / Zuschuß (-)	Kosten-deckungsgrad
Kindergarten	233.306,80	720.387,21	187.316,08	-487.080,41	32,39
Hafen	1.045.863,06	774.890,08	216.651,07	270.972,98	134,97
Strandbad	816,95	86.911,82	51.347,40	-86.094,87	0,94
Abwasserbeseit.	508.683,27	478.952,40	96.309,68	29.730,87	106,21
Friedhof	22.699,98	55.753,34	29.141,92	-33.053,36	40,72
Summen	1.811.370,06	2.116.894,85	580.766,15	-305.524,79	



Die Entwicklung dieser Kostendeckungsgrade, aber auch des Zuschussbedarfs sind ständig zu beobachten. Sie dient als Hilfe für die rechtzeitige Anpassung von Gebühren und Entgelten.

Einige Einrichtungen, wie z.B. das Bestattungswesen sind sehr stark von den jeweiligen Fallzahlen in den einzelnen Jahren abhängig. Dieser Wert lässt sich daher nicht beeinflussen. Somit weichen hier die Unterschiedlichen Kostendeckungsgrade der einzelnen Jahre immer wieder voneinander ab.

Insgesamt betrachtet beträgt der Zuschussbedarf der Kostenrechnenden Einrichtungen 2019 bei 305.524,79

Bei der Kinderbetreuung wurde die anteilige Landesförderung eingerechnet. Das Land zahlt die Beteiligung nur, wenn der Platz am 01.03. belegt ist. In der nachfolgenden Tabelle wird der Zuschussbedarf dargestellt

Auszahlungsdeckungsgrad Nach Landesvorgabe Einzahlung/Auszahlung								Ausgaben (Auszahlungen)	Einnahmen (Einzahlungen)	gerundet	gefordert
Personalauszahlungen	Auszahlungen für Sach- und Dienstleistungen	Ohne Lemmittel	ohne Transferauszahlung	Sonstige haushaltswirksame Auszahlung	Ohne Mittagessen	Summe	Personal- und sonstige laufende Ausgaben Kontengruppe 70,71 Kontenart 723, 748 Konto 7211, 7212, 7221, 7222, 7241, 7251, 7261, 7271, 7281, 7291, 7411, 7421, 7429, 7431, 7441, 7458	Gebühren, Entgelte	Konto 6321, 6322	Auszahlung	20% Einzahlung Elternbeiträge
2019 IST	434.980,61 €	30.135,21 €	2.343,41 €	2.507,00 €	39.647,20 €	4.466,91 €	497.952,70 €	497.952,70 €	77.695,50 €	15,60%	99.590,54 €
Kostendeckungsgrad Nach Vorgaben NKHR Erträge/ Aufwendungen + ILV Abschreibungen ohne kalkulatorischen Zins								Aufwand	Erträge Elternbeiträge	gerundet	Zuschussbedarf ohne Kalk Kosten
Personalaufwand	Aufwand für Sach- und Dienstleistungen	Abschreibung	Transferaufwand	Sonstige ordentlicher Aufwand	ILV	Summe	685.635,46 €	80.930,50 € <th>Kostendeckungsgrad</th> <th>11,80%</th> <th>452.328,66 €</th>	Kostendeckungsgrad	11,80%	452.328,66 €
2019 IST	434.980,61 €	31.843,39 €	16.027,17 €	2.507,00 €	47.712,95 €	152.564,34 €	685.635,46 €	80.930,50 €	11,80%	452.328,66 €	

Zusammenfassend beteiligen sich die Eltern mit 11,23 %, das Land mit 19,64% und an der Gemeinde bleiben 67,61 % zu finanzieren.

Es ergibt sich ein Abmangel je Kindergartenplatz 7.493,54 €

## 4.2. Gesamtfinanzrechnung

Die Einzahlungen aus laufender Verwaltungstätigkeit beliefen sich auf 6.256.448,80 ( VJ 5.954.386,97 EUR) und übertrafen den Planansatz um 5.562.883 EUR. Dem gegenüber standen 5.075.443,80 EUR (VJ 5.171.338,77) an Auszahlungen die 68.308,80 EUR unter den Planniveau liegen. Daraus ergibt sich ein Zahlungsmittelüberschuss aus laufender Verwaltungstätigkeit von 1.181.005 EUR (VJ 783.048,20 EUR,) welcher dank der positiven Entwicklung den Planwert um 625.257 EUR überschreitet.

Die Einzahlungen aus Investitionstätigkeit lagen bei 639.703,59 EUR und damit deutlich unter dem Planansatz von 1.478.000 EUR. Zuschüsse wurden nicht wie geplant beantragt und abgerufen. Veranschlagte Zuschüsse werden in der Regel erst nach Fertigstellung der jeweiligen Maßnahme vom Land ausgezahlt, sodass sich hier entsprechend des jeweiligen Projektfortschrittes abweichende Zahlungen ergeben. Dies führt jedoch in Folgejahren zu weiteren Einzahlungen. Die Auszahlungen aus Investitionstätigkeit betragen 990.801,55 (VJ 915.298,99 EUR) und liegen damit 2.261.998,45 EUR unter dem geplanten Ansatz. Dies ergibt in Summe einen Finanzierungsmittelbedarf von 829.907 EUR welcher Saldiert um 2.048.959,04 EUR geringer ausfällt als geplant.

Der Finanzierungsmittelbedarf aus Finanztätigkeit von 320264,28 EUR besteht aus vergebenen Darlehen , Rückzahlung Kassenkredit des Eigenbetriebes und Tilgung für Kredite bzw. Kreditähnliche Rechtsgeschäfte des Gemeindehaushalts. Der Finanzierungsmittelüberschuss aus haushaltsunwirksamen Zahlungen (z.B. Umsatzsteuer/Vorsteuer, Umschichtung von Barmitteln) liegt bei 251.153,25 EUR. Ein Kredit musste nicht wie geplant aufgenommen werden.

Damit ergibt sich ein Endbestand an Zahlungsmitteln von 2.273.569,25 EUR.

### Entwicklung der Investitionen:

Die geringe Pro-Kopf-Verschuldung, der nicht benötigte Kreditbedarf entstehen hauptsächlich dadurch entstehen, dass in der Jahresrechnung die Auszahlungen der Investitionen nicht wie geplant geflossen sind und sich auf die nächsten Jahre verschieben.

I-1110-000 Gemeindeorgane, Steuerung: Das Ratsinformationssystem wurde nicht wie geplant in 2019 angeschafft (10.000 EUR).

I-1124-000 Grundstücks- und Gebäudemanagement, allgemein, Grunderwerb Hohenfelser (100.000 EUR) und Erweiterung Schließenanlage wurde nicht ausgeführt.

I-1124-100 Rathaus: Auszahlungen fielen von 749,954,17 EUR an. Dies sind Minderauszahlung wie geplant von 1.550.045,83 EUR. Der Baufortschritt lief nicht wie gedacht. Es wurden deshalb auch weniger Zuschuss

(Landessanierungsprogramm) abgerechnet deshalb erfolgte Einzahlungen von 696.340,00. Diese verschieben sich auf das nächste Jahr. Das Rathaus wurde im September 2020 als Anlage aktiviert und weitgehend fertiggestellt.

I-1125-100 Bauhof: Investitionsauszahlungen fielen in Höhe von 31.171,66 EUR und damit 18.828,34 EUR weniger als geplant. Der Ersatz des Pritschenwagen erfolgte. Ein Opel Movano wurde angeschafft. Das Gerät zur Unkrautbekämpfung wurde nicht angeschafft. Beim Hausmeister wurde keine Beschaffung vorgenommen Plansatz 3.000 EUR.

I-1260-000 Feuerwehr, Brandschutz: Für die Feuerwehr werden Auszahlungen von 4.209,95EUR fällig. Das Ergebnis liegt um 29.790,05 EUR unter dem Ansatz. Die Ausgehuniformaus 2018 wurde ergebniswirksam umgebucht. Feuerwehrsystentrenner mit 2.023 Euro wurde angeschafft. Ein Anteil der Küchenzeile von 1.206 EUR wurde gebucht (Plan 5.000 EUR). Die 4 Atemschutzgeräte (Plan 18.000EUR) wurden in 2019 nicht angeschafft.

Beim Investitionsprojekt I-2110-000 Grundschule Sipplingen waren im Haushaltsansatz 19.200 EUR veranschlagt. Darin enthalten waren unter anderem 15.000 EUR für den Medienentwicklungsplan der Grundschule, die im betreffenden Jahr jedoch nicht benötigt wurden. Insgesamt wurden 5.064,42 EUR verbucht. Davon entfielen rund 2.405 EUR auf die Umrüstung zur Paniktür und 2.659,43 auf die Sprechanlage.

I-2810-000 Sonstige Kulturpflege: Es wurden Auszahlungen von 2.068,22 EUR für ein BAHAM Großschirm für Dorffest getätigt dieser war defekt. Es war kein Planansatz enthalten.

Bei der Investitionsmaßnahme I-3650-000 Kinderhaus „Kleine Raupe“ wurden insgesamt 98.911,08 EUR ausbezahlt. Die bereits im Jahr 2018 geplante größere Investition zur Erneuerung der Außenanlage wurde im Jahr 2019 erneut veranschlagt. Hierfür konnten Auszahlungen in Höhe von 93.483,98 EUR als Anlagen im Bau aktiviert werden. Die Maßnahme wurde im Jahr 2020 abgeschlossen. Für die Anschaffung einer Küche war ein Planansatz in Höhe von 30.000 EUR vorgesehen. Im Haushaltsjahr 2019 erfolgte jedoch keine Beschaffung. Die Umsetzung ist nun für das Jahr 2026 vorgesehen. Im Jahr 2019 wurden insgesamt 5.427,10 EUR verbucht. Darin enthalten sind unter anderem die Anschaffung eines Gerätehauses in Höhe von 2.217,01 EUR, eines Mülltrennsystems in Höhe von 1.935,00 EUR sowie einer Konferenztischanlage in Höhe von rund 1.275 EUR.

Beim Investitionsprojekt I-4140-000 Gesundheitsdienst wurden insgesamt 12.000 EUR für Zuschüsse an die DLRG und das DRK verbucht. Der Zuschuss an das DRK war bereits seit längerer Zeit bewilligt und wurde im Berichtsjahr ausbezahlt. Der Zuschuss an die DLRG war mit einem Haushaltsansatz von 6.000 EUR eingeplant

I-4240-000 Strandband, Naturbadestrand Es wurden Auszahlungen von 4.694,13 EUR und Einzahlungen von 982 EUR für ein Sonnensegel am Wasserspiel für Kinder getätigt, dieser wurde teilweise durch eine private Spende finanziert.

I-4241-200 Sportboothäfen: 15.025,41 EUR sind für das Hafenmeistergebäude angefallen, aufgrund eines Wasserschaden. Die Verbesserung im Bereich Sanitärgebäude Osthafen wurde nicht investiv gebucht. Das Hafenmeistergebäude wurde in 2018 aktiviert.

I-4241-300 Vermögensverwaltung – Hafen: hier wurden die Umlage Ost und West gebucht in Höhe von 57.618,41 EUR, wobei 51.993,65 Umlage West betreffen.

Investition I-5360-000 Leitungsgebundene Breitbandinfrastruktur: Der Ansatz von 8.000 EUR war für Leerrohre Prielstraße vorgesehen, diese Maßnahme wird im Juli 2024 beendet.

Investition I-5380-000 Abwasserbeseitigung. Für die Abwasserbeseitigung wurden nur 6.285,20 EUR für Auszahlung Finanzvermögen verbraucht (Zweckverband), dies bedeutet Minderauszahlung 149.285,20 EUR. Die Auszahlungen waren für die Prielstraße und EKVO vorgesehen. Beide Maßnahmen wurden in 2023 ausgeschrieben und vergeben. Die Maßnahme Prielstraße wurde im Juli 2024 beendet.

Investition I-5410-000 Gemeindestraße: 20.552,90 EUR für den Weg zum Kinderhaus wurden ausgegeben. Es kam zu Minderauszahlung in Höhe von 276.447,10 EUR durch Verschiebung des Bauherrn des Neubaus Prielstraße

Investition I-5410-100 Straßenbeleuchtung: Auszahlungen von 8.687 EUR sind gebucht. 3.287,55 EUR Straßenbeleuchtung Brunnenberg wurde umgebucht von AIB auf Anlage und 8.687 EUR Beleuchtung Einfahrt Seepumpwerk wurden ausbezahlt. Die Straßenbeleuchtung Prielstraße und Solarleuchte Süßenmühle (24.000 EUR Plan) wurde in 2019 nicht umgesetzt.

Investition I-5460-000 Parkplätze Erwerb Parkplatz wurde mit 40.206,11 EUR gebucht.

Investition I-5510-000 Uferanlagen: Auszahlungen von 1.428,57 EUR für ein Vertikutierer sind in 2018 angefallen. In 2019 wurde keine Auszahlung geleistet.

Investition I-5550-000 Forstwirtschaft: Ein Grunderwerb wurde in 2018 getätigt von 2.756,16 EUR. In 2019 wurde keine Auszahlung geleistet.

Investition I-5750-000 Tourismus, Touristinformation: Der Planansatz von 14.000 EUR wurde nicht vollständig benötigt. Das Meldewesen Desk Line – Software wurde in 2019 angeschafft mit 2.351,64 EUR. Ein neuer Tresor wurde angeschafft für 2.190,06 EUR. Eine Webcam (Plan 6.500 EUR) wurde in 2019 noch nicht angeschafft, die Anschaffung erfolgte in 2021.

#### **4.3. Schuldenstand**

Schulden je Einwohner zum 31.12.2019:	103,78 EUR
2.079 Einwohner (30.09.2019)	

Im Haushaltsjahr 2019 hat die Gemeinde Sipplingen im Kernhaushalt kein Darlehen aufgenommen. Damit liegt die Gemeinde Sipplingen unter dem Landesdurchschnitt der Gemeinden der gleichen Größengruppen.

Gegenüber den Eigenbetrieben bestehen zum 31.12.2019 Forderung in Höhe von 94.333,26 EUR. Dies ist der jeweils negativer Kassenbestand des Eigenbetriebes, der bei der Gemeinde als Forderung ausgewiesen ist. Der Bestand der Einheitskasse ist nachfolgend beschrieben.

#### **4.4. Kassenbestand**

Der Kassenbestand des Kernhaushalts der Gemeinde Sipplingen unter Liquide Mittel ausgewiesen als Einheitskasse betrug zum Jahresanfang 2019 873.569,69 EUR. Der Gesamtkassenbestand der Einheitskasse (einschließlich der Eigenbetriebe) betrug zum Jahresende 2.274.894,26 EUR inklusive Handkassen. Davon ist der Bestand des Tagesabschlusses 2.273.569,26 EUR. Aufgrund der Investitionstätigkeit ist in den Folgejahren mit einem beabsichtigten Mittelabfluss zu rechnen. Kontoführend ist die Gemeinde, die die Kassenbestände mit den Eigenbetrieben als Forderung/Verbindlichkeit darstellt.

#### **4.5. Eigenbetriebe und BGA**

Entsprechend § 1 Eigenbetriebsgesetz werden die Eigenbetriebe Gemeindewerke als Eigenbetriebe geführt. Die Rechnungsführung erfolgt als Sonderrechnung innerhalb des von der Gemeinde beim Rechenzentrum angewendeten Programms KfN (Infoma). Bei den Eigenbetrieben wird die kaufmännische Buchführung angewendet. Die von der Verwaltung aufgestellten Bilanzen und Erfolgsrechnungen werden mit der beauftragten Steuerberatungsfirma abgestimmt. Dem Gemeinderat werden die entsprechenden Jahresabschlüsse gesondert zur Beschlussfassung vorgelegt.

Im Bereich Touristik und Hafen besteht ein Betrieb Gewerblicher Art und werden im Haushalt geführt. Die Abschlüsse sind nachführend enthalten.

### **XI. Schlussbemerkungen**

Der Jahresabschluss 2019 weist ein positives ordentliches Ergebnis in Höhe von 788.166,57 EUR aus. Zu diesem guten Ergebnis haben insbesondere die stabilen Steuererträge sowie deutliche Mehrerträge im Bereich des Hafens beigetragen.

Aufgrund des positiven ordentlichen Ergebnisses, konnten die Abschreibungen im Jahr 2019 vollständig erwirtschaftet werden. Es konnte ein Zahlungsmittelüberschuss von 625.257 EUR erzielt werden. Abzüglich Tilgung von 81.462 EUR stehen 543.795 EUR für Investitionen zur Verfügung. Investiert wurden 990.801,55 EUR. So dass der Ausgleich über Rückzahlungen der Kassenkredite Eigenbetrieb und haushaltsunwirksame Zahlungen ausgeglichen wurde konnte. Der Kassenbestand erhöhte sich dadurch zum Jahresende und ist weiterhin positiv. Aufgrund der noch ausstehenden Investitionen wird dieser in den kommenden Jahren beabsichtigt weiter abnehmen.

Der Schuldenstand in Kernhaushalt bei Kreditinstituten ist mit 215.751,32 EUR absolut bzw. 103,78 EUR pro Einwohner gut. Mit den Eigenbetrieben zusammen ergibt sich eine deutliche Erhöhung auf 683 EUR pro Kopf. Der Schuldenstand erhöht sich kontinuierlich aufgrund der geplanten Investitionen.

Die geplanten Investitionen konnten nur zu einem Teil realisiert werden. Hier gilt es in den kommenden Jahren zielgerichtete Haushaltsansätze zu veranschlagen und die Projekte konsequent fortzuführen.

Im Vorblick auf das Jahr 2020 kann mit einem Ergebnisausgleich gerechnet werden.

Sipplingen, Mai 2026



Oliver Gortat

Bürgermeister



Sabrina Keller Fröhlich

Fachbeamtin für das Finanzwesen

Kredite Eigenbetrieb

Art der Verbindlichkeit	Gesamtbetrag €	Restlaufzeiten		
		< 1 Jahr €	> 1 Jahr €	davon > 5 Jahre €
1. gegenüber Kreditinstituten <i>(Vorjahr)</i>	1.203.734 <i>712.374</i>	68.032 <i>58.640</i>	1.135.702 <i>653.734</i>	904.900 <i>482.879</i>
2. aus Lieferungen und Leistungen <i>(Vorjahr)</i>	70.148 <i>102.148</i>	70.148 <i>102.148</i>	0 <i>0</i>	0 <i>0</i>
3. gegenüber der Gemeinde <i>(Vorjahr)</i>	94.333 <i>496.115</i>	94.333 <i>496.115</i>	0 <i>0</i>	0 <i>0</i>
4. <i>Sonstige</i> <i>(Vorjahr)</i>	18.326 <i>13.525</i>	18.326 <i>13.525</i>	0 <i>0</i>	0 <i>0</i>
<b>Summe</b>	<b>1.386.541</b>	<b>250.839</b>	<b>1.135.702</b>	<b>904.900</b>
<i>(Vorjahr)</i>	<i>1.324.162</i>	<i>670.428</i>	<i>653.734</i>	<i>482.879</i>



WIRTSCHAFTSBERATUNG AG  
WIRTSCHAFTSPRÜFUNGSGESELLSCHAFT

**JAHRESABSCHLUSS**

**ZUM**

**31. DEZEMBER 2019**

**GEMEINDE SIPPLINGEN**

**TOURISTIKBETRIEB**

**SIPPLINGEN**

**(REGIEBETRIEB)**

*AUFTRAG: 0.0069771.001*

## **Inhaltsverzeichnis**

Auftrag und Auftragsdurchführung

Bescheinigung

Jahresabschluss

1. Bilanz zum 31. Dezember 2019
2. Gewinn- und Verlustrechnung für die Zeit  
vom 1. Januar bis 31. Dezember 2019
3. Anlagengitter für das Wirtschaftsjahr 2019

Allgemeine Auftragsbedingungen für Wirtschaftsprüfer und  
Wirtschaftsprüfungsgesellschaften vom 1. Januar 2017

---

## Auftrag und Auftragsdurchführung

1. Der Bürgermeister der Gemeinde Sipplingen hat uns beauftragt, den Jahresabschluss des Touristikbetriebes der Gemeinde Sipplingen zum 31. Dezember 2019 ohne Prüfungshandlungen zu erstellen.
2. Die Buchführung wurde vom Auftraggeber vorgelegt. Sie wurde mittels EDV erstellt. Der Auftrag zur Erstellung des Jahresabschlusses beinhaltet nicht die Prüfung der Buchführung.
3. Dieser Jahresabschluss wurde auf Grundlage eines mit der Gemeinde geschlossenen Auftrags erstellt, dem, auch mit Wirkung gegenüber Dritten, die beigefügten "Allgemeinen Auftragsbedingungen für Wirtschaftsprüfer und Wirtschaftsprüfungsgesellschaften" in der Fassung vom 1. Januar 2017 (AAB) zugrunde liegen. Entsprechend diesem Auftragsverhältnis ist unsere Gesamtverantwortung der Gemeinde und jedem weiteren Empfänger dieses Berichts gegenüber (Gesamtgläubiger) insgesamt auf den sich aus den AAB ergebenden Haftungshöchstbetrag beschränkt.
4. Die erbetenen Auskünfte und Nachweise sind uns von der Betriebsleitung und den beauftragten Mitarbeitern erteilt worden.
5. Eine Vollständigkeitserklärung, in welcher versichert wird, dass alle zur Ausführung des Auftrages erforderlichen Nachweise zur Verfügung gestellt und alle erforderlichen Auskünfte erteilt wurden, ist uns ausgehändigt worden und wurde zu den Akten genommen.
6. Die Prüfung des Jahresabschlusses, der zugrundeliegenden Unterlagen und der uns erteilten Auskünfte war nicht Gegenstand unseres Auftrages.
7. Bei der Erstellung des Jahresabschlusses haben wir die Grundsätze der Wirtschaftlichkeit und Wesentlichkeit beachtet.
8. Der Abschluss wurde aus der im EDV-Verfahren geführten Haushaltsrechnung entwickelt.

## Bescheinigung über die Erstellung des Jahresabschlusses ohne Beurteilungen

Wir haben auftragsgemäß den nachstehenden Jahresabschluss - bestehend aus Bilanz sowie Gewinn- und Verlustrechnung und Anlagengitter (fakultativ) - des Regiebetriebs Touristikbetrieb der Gemeinde Sipplingen für das Wirtschaftsjahr vom 1. Januar 2019 bis 31. Dezember 2019 unter Beachtung der deutschen steuerrechtlichen Vorschriften erstellt. Grundlage für die Erstellung waren die uns vorgelegten Belege, Bücher und Bestandsnachweise, die wir auftragsgemäß nicht geprüft haben, sowie die uns erteilten Auskünfte. Die Buchführung sowie die Aufstellung des Inventars und des Jahresabschlusses nach den deutschen steuerrechtlichen Vorschriften liegen in der Verantwortung der Gemeindeverwaltung der Gemeinde Sipplingen.

Wir haben unseren Auftrag unter Beachtung des IDW Standards "Grundsätze für die Erstellung von Jahresabschlüssen (IDW S 7)" durchgeführt. Dieser umfasst die Entwicklung der Bilanz und der Gewinn- und Verlustrechnung auf Grundlage der Buchführung und des Inventars sowie der Vorgaben zu den anzuwendenden Bilanzierungs- und Bewertungsmethoden.

Wir erstatten diese Bescheinigung auf Grundlage des mit der Gemeinde Sipplingen geschlossenen Auftrags, dem die beigelegten Allgemeinen Auftragsbedingungen für Wirtschaftsprüfer und Wirtschaftsprüfungsgesellschaften vom 1. Januar 2017 zugrunde liegen. Unsere Verantwortung für die Auftragsdurchführung ergibt sich ausschließlich aus unserem Auftragsverhältnis mit der Gemeinde und besteht danach allein dieser gegenüber. Eine Einbeziehung Dritter in den Schutzbereich des Auftrags wurde nicht vereinbart; eine über unser Auftragsverhältnis hinausgehende Verantwortung Dritten gegenüber übernehmen wir somit nicht.

Stuttgart, den 19. Februar 2021

WIBERA Wirtschaftsberatung  
Aktiengesellschaft  
Wirtschaftsprüfungsgesellschaft



Michael Rapp  
Steuerberater



i.V. Ralf Schulert

Touristikbetrieb Gemeinde Sipplingen

Bilanz zum 31. Dezember 2019

Aktivseite			Passivseite		
	31.12.2019	31.12.2018		31.12.2019	31.12.2018
€	€	€	€	€	€
<b>A. Anlagevermögen</b>			<b>A. Eigenkapital</b>		
<b>I. Immaterielle Vermögensgegenstände</b>	1.959,70	0,00			
<b>II. Sachanlagen</b>			<b>I. Eigenvermögen</b>	642.864,65	642.864,65
1. Grundstücke und grundstücksgleiche Rechte mit Geschäfts-, Betriebs- und anderen Bauten	1.180.233,33	1.225.166,67	<b>II. Rücklagen</b>		
2. Technische Anlagen und Maschinen	39.981,02	43.483,01	Allgemeine Rücklage	80.858,29	63.697,47
3. Betriebs- und Geschäftsausstattung	45.530,89	45.102,02	<b>III. Gewinn/Verlust</b>		
	<u>1.265.745,24</u>	<u>45.102,02</u>	Gewinn / Verlust (-) des Vorjahres	0,00	0,00
	1.267.704,94	1.313.751,70	Verlustausgleich durch die Gemeinde	368.915,25	322.313,61
			Jahresverlust	<u>-368.915,25</u>	<u>-322.313,61</u>
<b>B. Umlaufvermögen</b>				0,00	0,00
<b>Forderungen und sonstige Vermögensgegenstände</b>				<u>723.722,94</u>	<u>706.562,12</u>
Forderungen aus Lieferungen und Leistungen	<u>0,00</u>	<u>0,00</u>	<b>B. Rückstellungen</b>		
	0,00	0,00	1. Steuerrückstellungen	0,00	915,00
			2. Sonstige Rückstellungen	<u>3.000,00</u>	<u>3.000,00</u>
				3.000,00	3.915,00
			<b>C. Verbindlichkeiten</b>		
			1. Verbindlichkeiten aus Lieferungen und Leistungen	0,00	0,00
			2. Verbindlichkeiten gegenüber der Gemeinde	540.982,00	603.274,58
			3. Sonstige Verbindlichkeiten	<u>0,00</u>	<u>0,00</u>
				540.982,00	603.274,58
	<u>1.267.704,94</u>	<u>1.313.751,70</u>		<u>1.267.704,94</u>	<u>1.313.751,70</u>

Touristikbetrieb Gemeinde Sipplingen

Gewinn- und Verlustrechnung für das Wirtschaftsjahr 2019  
(01.01. bis 31.12.)

	2019		2018	
	€	€	€	€
1. Umsatzerlöse		202.991,97		223.415,92
2. Sonstige betriebliche Erträge		<u>915,00</u>	203.906,97	<u>0,00</u> 223.415,92
3. Materialaufwand				
a) Aufwendungen für Roh-, Hilfs- und Betriebsstoffe und für bezogene Waren	27.636,36			28.009,65
b) Aufwendungen für bezogene Leistungen	<u>120.902,86</u>			<u>101.931,78</u>
		148.539,22		129.941,43
4. Personalaufwand				
a) Löhne und Gehälter	96.173,28			93.775,76
b) Soziale Abgaben und Aufwendungen für Altersversorgung und für Unterstützung davon für Altersversorgung: € 8.108,18, Vj € 7.720,28	<u>28.068,59</u>			<u>29.539,25</u>
		124.241,87		123.315,01
5. Abschreibungen auf immaterielle Vermögensgegenstände des Anlagevermögens und Sachanlagen		54.300,59		53.906,38
6. Sonstige betriebliche Aufwendungen		<u>245.712,48</u>		<u>238.538,65</u>
			572.794,16	545.701,47
7. Zinsen und ähnliche Aufwendungen			<u>0,00</u>	<u>0,00</u>
8. Ergebnis der gewöhnlichen Geschäftstätigkeit			-368.887,19	-322.285,55
9. Sonstige Steuern			<u>28,06</u>	<u>28,06</u>
10. Jahresverlust			<u>-368.915,25</u>	<u>-322.313,61</u>

Übersicht über die Entwicklung des Anlagevermögens im Wirtschaftsjahr 2019  
 (01.01. bis 31.12.)

Posten des Anlagevermögens	Anschaffungs- und Herstellungskosten					Abschreibungen				Restbuchwerte		Kennzahlen	
	Stand 01.01.2019	Zugang	Umbuchung	Abgang	Stand 31.12.2019	Stand 01.01.2019	Abschreibungen	angesammelte Abschreibungen auf die in Spalte 5 ausgewiesenen Abgänge	Stand 31.12.2019	Stand 31.12.2019	Stand 31.12.2018	durchschnittlicher Abschr. Satz	Buch- wert
	€	+	+ / ./.	./.	€	€	€	€	€	€	€	%	%
1	2	3	4	5	6	7	8	9	10	11	12	13	14
<b>I. Immaterielle Vermögensgegenstände</b>	0,00	2.351,64	0,00	0,00	2.351,64	0,00	391,94	0,00	391,94	1.959,70	0,00	16,67	83,33
<b>II. Sachanlagen</b>													
<b>1. Grundstücke und grundstücksgleiche Rechte mit Geschäfts-, Betriebs- und anderen Bauten</b>	<b>2.223.079,67</b>	<b>0,00</b>	<b>0,00</b>	<b>0,00</b>	<b>2.223.079,67</b>	<b>997.913,00</b>	<b>44.933,34</b>	<b>0,00</b>	<b>1.042.846,34</b>	<b>1.180.233,33</b>	<b>1.225.166,67</b>	<b>2,02</b>	<b>53,09</b>
Grundstück Naturbadestrand	255.039,23	0,00	0,00	0,00	255.039,23	0,23	0,00	0,00	0,23	255.039,00	255.039,00	0,00	100,00
Grundstück Landungsplatz	155.381,60	0,00	0,00	0,00	155.381,60	0,60	0,00	0,00	0,60	155.381,00	155.381,00	0,00	100,00
Grundstück Haus des Gastes	133.447,18	0,00	0,00	0,00	133.447,18	0,18	0,00	0,00	0,18	133.447,00	133.447,00	0,00	100,00
Gebäude Haus des Gastes	388.734,21	0,00	0,00	0,00	388.734,21	247.288,90	9.429,69	0,00	256.718,59	132.015,62	141.445,31	2,43	33,96
Gebäudeanteil Strandwache	67.676,05	0,00	0,00	0,00	67.676,05	13.062,17	2.252,12	0,00	15.314,29	52.361,76	54.613,88	3,33	77,37
Außenanlagen Strandbad	419.908,74	0,00	0,00	0,00	419.908,74	176.788,08	17.825,34	0,00	194.613,42	225.295,32	243.120,66	4,25	53,65
Außenanlagen Haus des Gastes	68.779,47	0,00	0,00	0,00	68.779,47	17.499,54	3.457,07	0,00	20.956,61	47.822,86	51.279,93	5,03	69,53
Uferanlagen	734.113,19	0,00	0,00	0,00	734.113,19	543.273,30	11.969,12	0,00	555.242,42	178.870,77	190.839,89	1,63	24,37
<b>2. Technische Anlagen und Maschinen</b>	<b>70.039,62</b>	<b>0,00</b>	<b>0,00</b>	<b>0,00</b>	<b>70.039,62</b>	<b>26.556,61</b>	<b>3.501,99</b>	<b>0,00</b>	<b>30.058,60</b>	<b>39.981,02</b>	<b>43.483,01</b>	<b>5,00</b>	<b>57,08</b>
Besuchersteg am Landungsplatz	70.039,62	0,00	0,00	0,00	70.039,62	26.556,61	3.501,99	0,00	30.058,60	39.981,02	43.483,01	5,00	57,08
<b>3. Betriebs- und Geschäftsausstattung</b>	<b>132.120,21</b>	<b>5.902,19</b>	<b>0,00</b>	<b>0,00</b>	<b>138.022,40</b>	<b>87.018,19</b>	<b>5.473,32</b>	<b>0,00</b>	<b>92.491,51</b>	<b>45.530,89</b>	<b>45.102,02</b>	<b>3,97</b>	<b>32,99</b>
Strandbad	15.048,63	4.694,13	0,00	0,00	19.742,76	5.777,63	1.397,13	0,00	7.174,76	12.568,00	9.271,00	7,08	63,66
Strandbad - Zuschuss Sonnensegel	0,00	-982,00	0,00	0,00	-982,00	0,00	-66,95	0,00	-66,95	-915,05	0,00	6,82	93,18
Landungsplatz	9.506,14	0,00	0,00	0,00	9.506,14	9.505,14	0,00	0,00	9.505,14	1,00	1,00	0,00	0,01
Verkehrsamt	66.346,93	2.190,06	0,00	0,00	68.536,99	50.885,70	1.807,06	0,00	52.692,76	15.844,23	15.461,23	2,64	23,12
Uferanlagen	41.218,51	0,00	0,00	0,00	41.218,51	20.849,72	2.336,08	0,00	23.185,80	18.032,71	20.368,79	5,67	43,75
<b>Anlagevermögen insgesamt</b>	<b>2.425.239,50</b>	<b>8.253,83</b>	<b>0,00</b>	<b>0,00</b>	<b>2.433.493,33</b>	<b>1.111.487,80</b>	<b>54.300,59</b>	<b>0,00</b>	<b>1.165.788,39</b>	<b>1.267.704,94</b>	<b>1.313.751,70</b>	<b>2,23</b>	<b>52,09</b>



WIRTSCHAFTSBERATUNG AG  
WIRTSCHAFTSPRÜFUNGSGESELLSCHAFT

**JAHRESABSCHLUSS**

**ZUM**

**31. DEZEMBER 2019**

**GEMEINDE SIPPLINGEN**

**HAFENBETRIEB**

**SIPPLINGEN**

**(REGIEBETRIEB)**

*AUFTRAG: 0.0069771.001*

## **Inhaltsverzeichnis**

Auftrag und Auftragsdurchführung

Bescheinigung

Jahresabschluss

1. Bilanz zum 31. Dezember 2019
2. Gewinn- und Verlustrechnung für die Zeit  
vom 1. Januar bis 31. Dezember 2019
3. Anlagengitter für das Wirtschaftsjahr 2019

Allgemeine Auftragsbedingungen für Wirtschaftsprüfer und  
Wirtschaftsprüfungsgesellschaften vom 1. Januar 2017

---

## Auftrag und Auftragsdurchführung

1. Der Bürgermeister der Gemeinde Sipplingen hat uns beauftragt, den Jahresabschluss des Hafensbetriebes der Gemeinde Sipplingen zum 31. Dezember 2019 ohne Prüfungshandlungen zu erstellen.
2. Die Buchführung wurde vom Auftraggeber vorgelegt. Sie wurde mittels EDV erstellt. Der Auftrag zur Erstellung des Jahresabschlusses beinhaltet nicht die Prüfung der Buchführung.
3. Dieser Jahresabschluss wurde auf Grundlage eines mit der Gemeinde geschlossenen Auftrags erstellt, dem, auch mit Wirkung gegenüber Dritten, die beigefügten "Allgemeinen Auftragsbedingungen für Wirtschaftsprüfer und Wirtschaftsprüfungsgesellschaften" in der Fassung vom 1. Januar 2017 (AAB) zugrunde liegen. Entsprechend diesem Auftragsverhältnis ist unsere Gesamtverantwortung der Gemeinde und jedem weiteren Empfänger dieses Berichts gegenüber (Gesamtgläubiger) insgesamt auf den sich aus den AAB ergebenden Haftungshöchstbetrag beschränkt.
4. Die erbetenen Auskünfte und Nachweise sind uns von der Betriebsleitung und den beauftragten Mitarbeitern erteilt worden.
5. Eine Vollständigkeitserklärung, in welcher versichert wird, dass alle zur Ausführung des Auftrages erforderlichen Nachweise zur Verfügung gestellt und alle erforderlichen Auskünfte erteilt wurden, ist uns ausgehändigt worden und wurde zu den Akten genommen.
6. Die Prüfung des Jahresabschlusses, der zugrundeliegenden Unterlagen und der uns erteilten Auskünfte war nicht Gegenstand unseres Auftrages.
7. Bei der Erstellung des Jahresabschlusses haben wir die Grundsätze der Wirtschaftlichkeit und Wesentlichkeit beachtet.
8. Der Abschluss wurde aus der im EDV-Verfahren geführten Haushaltsrechnung entwickelt.

## Bescheinigung über die Erstellung des Jahresabschlusses ohne Beurteilungen

Wir haben auftragsgemäß den nachstehenden Jahresabschluss - bestehend aus Bilanz sowie Gewinn- und Verlustrechnung und Anlagengitter (fakultativ) - des Regiebetriebs Hafenbetrieb der Gemeinde Sipplingen für das Wirtschaftsjahr vom 1. Januar 2019 bis 31. Dezember 2019 unter Beachtung der deutschen steuerrechtlichen Vorschriften erstellt. Grundlage für die Erstellung waren die uns vorgelegten Belege, Bücher und Bestandsnachweise, die wir auftragsgemäß nicht geprüft haben, sowie die uns erteilten Auskünfte. Die Buchführung sowie die Aufstellung des Inventars und des Jahresabschlusses nach den deutschen steuerrechtlichen Vorschriften liegen in der Verantwortung der Gemeindeverwaltung der Gemeinde Sipplingen.

Wir haben unseren Auftrag unter Beachtung des IDW Standards "Grundsätze für die Erstellung von Jahresabschlüssen (IDW S 7)" durchgeführt. Dieser umfasst die Entwicklung der Bilanz und der Gewinn- und Verlustrechnung auf Grundlage der Buchführung und des Inventars sowie der Vorgaben zu den anzuwendenden Bilanzierungs- und Bewertungsmethoden.

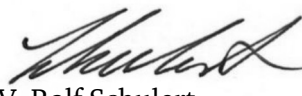
Wir erstatten diese Bescheinigung auf Grundlage des mit der Gemeinde Sipplingen geschlossenen Auftrags, dem die beigefügten Allgemeinen Auftragsbedingungen für Wirtschaftsprüfer und Wirtschaftsprüfungsgesellschaften vom 1. Januar 2017 zugrunde liegen. Unsere Verantwortung für die Auftragsdurchführung ergibt sich ausschließlich aus unserem Auftragsverhältnis mit der Gemeinde und besteht danach allein dieser gegenüber. Eine Einbeziehung Dritter in den Schutzbereich des Auftrags wurde nicht vereinbart; eine über unser Auftragsverhältnis hinausgehende Verantwortung Dritten gegenüber übernehmen wir somit nicht.

Stuttgart, den 19. Februar 2021

WIBERA Wirtschaftsberatung  
Aktiengesellschaft  
Wirtschaftsprüfungsgesellschaft



Michael Rapp  
Steuerberater



i.V. Ralf Schulert

**Hafenbetrieb Gemeinde Sipplingen**

Bilanz zum 31. Dezember 2019

Aktivseite	31.12.2019 €	31.12.2018 €	Passivseite	31.12.2019 €	31.12.2018 €
<b>A. Anlagevermögen</b>			<b>A. Eigenkapital</b>		
<b>Sachanlagen</b>			<b>I. Eigenvermögen</b>	227.135,35	227.135,35
1. Grundstücke und grundstücksgleiche Rechte mit Geschäfts-, Betriebs- und anderen Bauten	1.400.435,00	1.402.937,02	<b>II. Rücklagen</b>		
2. Technische Anlagen und Maschinen	29.397,19	32.855,10	Allgemeine Rücklage	4.507,74	4.507,74
3. Betriebs- und Geschäftsausstattung	20.711,70	26.542,90	<b>III. Gewinn/Verlust</b>		
4. Anlagen im Bau	0,00	0,00	Gewinn des Vorjahres	174.316,93	133.633,83
	<u>1.450.543,89</u>	<u>1.462.335,02</u>	Jahresgewinn	174.316,93	133.633,83
<b>B. Umlaufvermögen</b>				235.553,59	40.683,10
<b>Forderungen und sonstige Vermögensgegenstände</b>				<u>467.196,68</u>	<u>174.316,93</u>
1. Forderungen aus Lieferungen und Leistungen	0,00	0,00			405.960,02
2. Sonstige Vermögensgegenstände	8.501,08	5.759,24	<b>B. Rückstellungen</b>		
	<u>8.501,08</u>	<u>5.759,24</u>	1. Steuerrückstellungen	0,00	6.151,00
			2. Sonstige Rückstellungen	3.000,00	3.000,00
				3.000,00	9.151,00
			<b>C. Verbindlichkeiten</b>		
			1. Verbindlichkeiten aus Lieferungen und Leistungen	0,00	0,00
			2. Verbindlichkeiten gegenüber der Gemeinde	982.544,69	988.015,86
			3. Sonstige Verbindlichkeiten	6.303,60	64.967,38
				<u>988.848,29</u>	<u>1.052.983,24</u>
				<u>1.459.044,97</u>	<u>1.468.094,26</u>

**Hafenbetrieb Gemeinde Sipplingen**
**Gewinn- und Verlustrechnung für das Wirtschaftsjahr 2019  
(01.01. bis 31.12.)**

	2019		2018	
	€	€	€	€
1. Umsatzerlöse		184.314,09		183.891,73
2. Sonstige betriebliche Erträge		<u>49.975,16</u>		<u>39.399,15</u>
			234.289,25	223.290,88
3. Materialaufwand				
a) Aufwendungen für Roh-, Hilfs- und Betriebsstoffe und für bezogene Waren	6.596,42			7.381,78
b) Aufwendungen für bezogene Leistungen	<u>20.962,78</u>			<u>23.467,27</u>
		27.559,20		30.849,05
4. Personalaufwand				
a) Löhne und Gehälter	19.693,87			25.572,04
b) Soziale Abgaben und Aufwendungen für Altersversorgung und für Unterstützung davon für Altersversorgung: € 1.703,06, Vj € 2.202,53	<u>5.833,41</u>			<u>7.933,23</u>
		25.527,28		33.505,27
5. Abschreibungen auf Sachanlagen		63.679,89		54.160,01
6. Sonstige betriebliche Aufwendungen		<u>34.122,61</u>		<u>47.623,72</u>
			150.888,98	166.138,05
7. Sonstige Zinsen und ähnliche Erträge			137,00	0,00
8. Zinsen und ähnliche Aufwendungen			153,00	2.290,00
			<u>290,00</u>	<u>2.290,00</u>
9. Ergebnis der gewöhnlichen Geschäftstätigkeit			83.384,27	54.862,83
10. Steuern vom Einkommen und vom Ertrag		21.713,30		13.739,80
11. Sonstige Steuern		<u>434,31</u>		<u>439,93</u>
			<u>22.147,61</u>	<u>14.179,73</u>
12. Jahresgewinn			<u>61.236,66</u>	<u>40.683,10</u>

**Hafenbetrieb Gemeinde Sipplingen**
**Übersicht über die Entwicklung des Anlagevermögens im Wirtschaftsjahr 2019  
(01.01. bis 31.12.)**

Posten des Anlagevermögens	Anschaffungs- und Herstellungskosten					Abschreibungen				Restbuchwerte		Kennzahlen	
	Stand 01.01.2019	Zugang	Umbuchung	Abgang	Stand 31.12.2019	Stand 01.01.2019	Abschreibungen	angesammelte Abschreibungen auf die in Spalte 4 ausgewiesenen Abgänge	Stand 31.12.2019	Stand 31.12.2019	Stand 31.12.2018	durchschnittlicher Abschr. Satz	Buch- wert
	€	+	+ / ./.	./.	€	€	€	€	€	€	€	%	%
1	2	3	4	5	6	7	8	9	10	11	12	13	14
<b>1. Grundstücke und grundstücksgleiche Rechte mit Geschäfts-, Betriebs- und anderen Bauten</b>	<b>1.921.105,23</b>	<b>45.247,50</b>	<b>6.641,26</b>	<b>0,00</b>	<b>1.972.993,99</b>	<b>518.168,21</b>	<b>54.390,78</b>	<b>0,00</b>	<b>572.558,99</b>	<b>1.400.435,00</b>	<b>1.402.937,02</b>	<b>2,76</b>	<b>70,98</b>
Grundstück Westhafen	184.065,08	0,00	0,00	0,00	184.065,08	0,08	0,00	0,00	0,08	184.065,00	184.065,00	0,00	100,00
Gebäude Osthafen	28.073,39	0,00	0,00	0,00	28.073,39	25.561,64	837,25	0,00	26.398,89	1.674,50	2.511,75	2,98	5,96
Hafenmeistergebäude Westhafen	1.091.546,93	45.247,50	6.641,26	0,00	1.143.435,69	27.564,32	34.690,30	0,00	62.254,62	1.081.181,07	1.063.982,61	3,03	94,56
Außenanlagen Bootshafen West	502.591,00	0,00	0,00	0,00	502.591,00	419.241,31	14.459,09	0,00	433.700,40	68.890,60	83.349,69	2,88	13,71
Außenanlagen Bootshafen West	80.374,37	0,00	0,00	0,00	80.374,37	16.521,40	2.679,14	0,00	19.200,54	61.173,83	63.852,97	3,33	76,11
Außenanlagen Bootshafen Ost	34.454,46	0,00	0,00	0,00	34.454,46	29.279,46	1.725,00	0,00	31.004,46	3.450,00	5.175,00	5,01	10,01
<b>2. Technische Anlagen und Maschinen</b>	<b>768.505,69</b>	<b>0,00</b>	<b>0,00</b>	<b>0,00</b>	<b>768.505,69</b>	<b>735.650,59</b>	<b>3.457,91</b>	<b>0,00</b>	<b>739.108,50</b>	<b>29.397,19</b>	<b>32.855,10</b>	<b>0,45</b>	<b>3,83</b>
Bootshafen Ost	221.038,03	0,00	0,00	0,00	221.038,03	188.186,93	3.457,91	0,00	191.644,84	29.393,19	32.851,10	1,56	13,30
Bootshafen West	62.482,78	0,00	0,00	0,00	62.482,78	62.481,78	0,00	0,00	62.481,78	1,00	1,00	0,00	0,00
Bootshafen Stege und Bojen	6.345,64	0,00	0,00	0,00	6.345,64	6.344,64	0,00	0,00	6.344,64	1,00	1,00	0,00	0,02
Schwimmsteg zur Bootsvermietung	18.476,55	0,00	0,00	0,00	18.476,55	18.475,55	0,00	0,00	18.475,55	1,00	1,00	0,00	0,01
Steganlage Ost	460.162,69	0,00	0,00	0,00	460.162,69	460.161,69	0,00	0,00	460.161,69	1,00	1,00	0,00	0,00
<b>3. Betriebs- und Geschäftsausstattung</b>	<b>121.224,09</b>	<b>0,00</b>	<b>0,00</b>	<b>0,00</b>	<b>121.224,09</b>	<b>94.681,19</b>	<b>5.831,20</b>	<b>0,00</b>	<b>100.512,39</b>	<b>20.711,70</b>	<b>26.542,90</b>	<b>4,81</b>	<b>17,09</b>
<b>4. Anlagen im Bau</b>	<b>0,00</b>	<b>6.641,26</b>	<b>-6.641,26</b>	<b>0,00</b>	<b>0,00</b>	<b>0,00</b>	<b>0,00</b>	<b>0,00</b>	<b>0,00</b>	<b>0,00</b>	<b>0,00</b>	<b>0,00</b>	<b>0,00</b>
<b>Anlagevermögen insgesamt</b>	<b>2.810.835,01</b>	<b>51.888,76</b>	<b>0,00</b>	<b>0,00</b>	<b>2.862.723,77</b>	<b>1.348.499,99</b>	<b>63.679,89</b>	<b>0,00</b>	<b>1.412.179,88</b>	<b>1.450.543,89</b>	<b>1.462.335,02</b>	<b>2,22</b>	<b>50,67</b>