


## Anleitung Easypark:

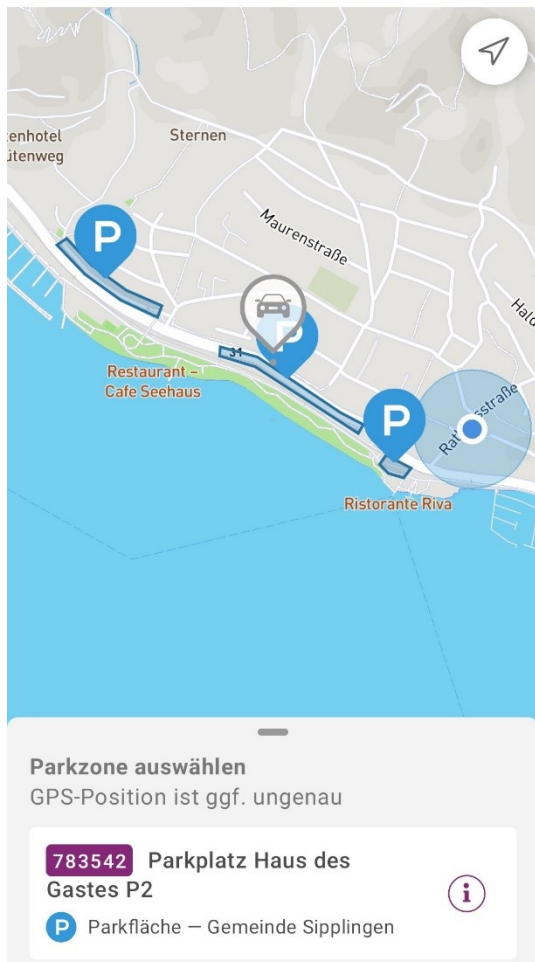
### 1. Easypark-App herunterladen



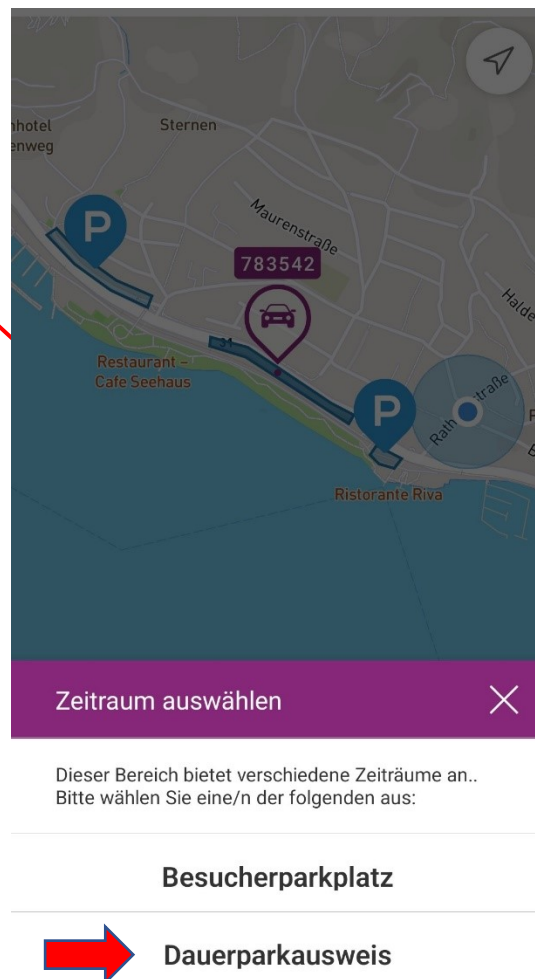
### 2. Account anlegen

**NUR FÜR PKW!**

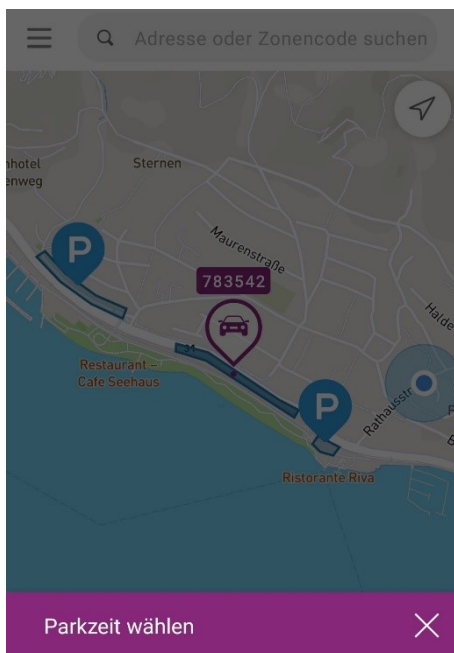
### 3. Parkplatz aussuchen



### 4. Dauerparkausweis wählen



### 5. Jahresticket wählen



Dieser Bereich bietet verschiedene Zeiträume an..  
Bitte wählen Sie eine/n der folgenden aus:

7 Tage (66.00 €)

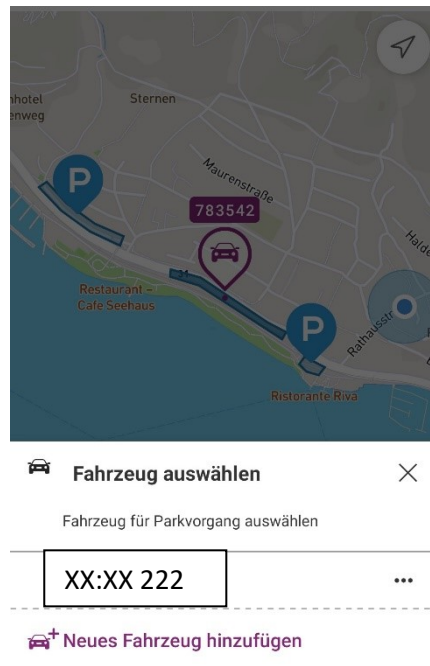


**Jahresticket 2023 (132.00 €)**

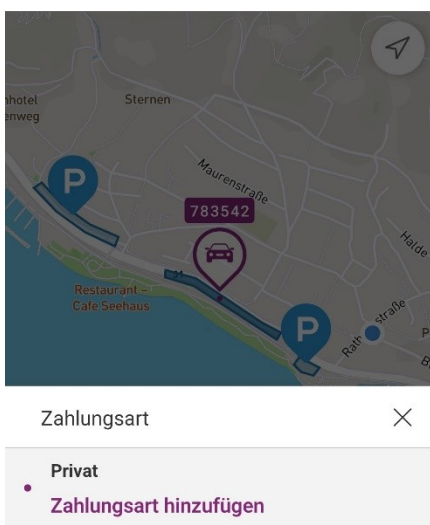
2023-01-01 bis 2023-12-31

**+12,00 € Gebühren des Appbetreibers**

### 6. Fahrzeug auswählen



### 7. Zahlungsart hinzufügen



Folgende Zahlungsmittel stehen zur Verfügung:

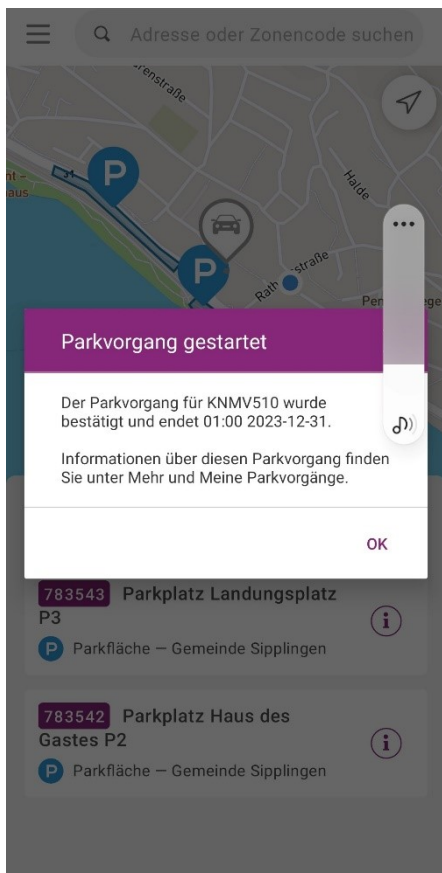


### Zahlungsart hinzufügen

Wähle die Zahlungsmethode aus, die du zum Parken verwenden möchtest.

-   Kredit- oder Debitkarte
-  giropay
-  PayPal
-  SEPA Direct Debit

## 8. Kauf abgeschlossen



### Bitte beachten Sie:

Ein Dauerparkschein kann nur für PKWs ausgestellt werden, für Wohnmobile ist dieser nicht gültig!

Die Kosten für einen Jahresparkschein liegen bei 120 € (+ ggf. anfallende Gebühren der Appbetreiber) für das Jahr 2023.

Die Jahresparkscheine gelten sowohl für den Parkplatz P1 als auch für den Parkplatz P2. Nach Kauf über eine der Apps besteht die Möglichkeit, den jeweiligen Parkschein auf ein anderes Kennzeichen zu übertragen (falls Sie einmal mit einem anderen Auto nach Sipplingen kommen sollten).

## Verwendung bei mehreren Fahrzeugen

Eine Übersicht Ihrer angegebenen Fahrzeuge finden Sie unter dem Reiter „Meine Parkvorgänge“:



Hier drauf tippen und dann können mehrere Kennzeichen eingetragen werden!

Wichtig: Bei der Anreise in Sipplingen darauf achten, welches Kennzeichen in der App aktuell hinterlegt ist und ggf. ändern!